



**STUDENTŲ APKLAUSOS APIE DALYKO /  
MODULIO IR JO DĖSTYMO KOKYBĘ  
REZULTATAI**

*2023-2024 M. M. RUDENS SEMESTRAS*

**2024 M.**

## Tyrimo organizavimas

Kolegijoje studijų dalyko / modulio dėstymo kokybės vertinimas vykdomas instituciniu lygiu Studijų valdymo sistemoje. Visi studentai, 2023–2024 m. m. rudens semestru išklause studijų dalykus / modulius ir gavę įvertinimą, galėjo užpildyti aktyvuotą anketą ir įvertinti kiekvieno išklausyto studijų dalyko / modulio turinio ir dėstymo kokybę.

**Tyrimo vykdymo laikotarpis:** 2023 – 2024 m. m. rudens semestru išklausytus studijų dalykus / modulius buvo galima įvertinti gavus dalyko / modulio galutinį įvertinimą iki 2024 m. vasario 29 d.

**Tyrimo tikslas:** atskleisti studentų nuomonę apie studijų dalyko / modulio turinio ir dėstymo kokybę.

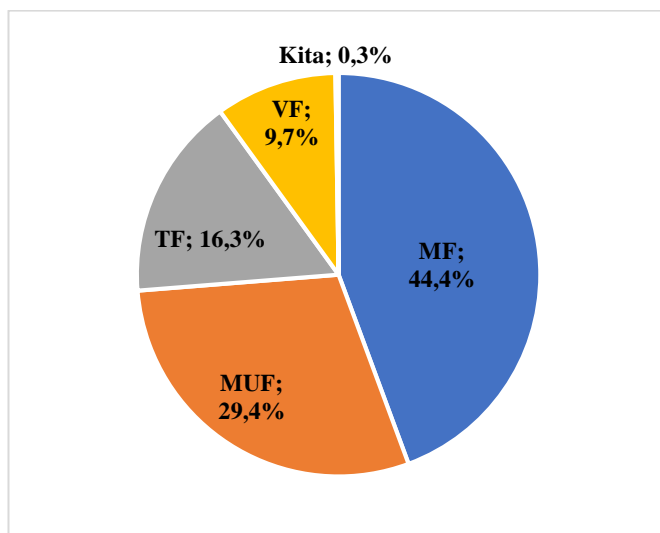
**Tikslinė grupė:** visi Kauno kolegijos studentai, 2023 – 2024 m. m. rudens semestru išklause studijų dalykus / modulius ir gavę įvertinimus. Iš viso studijų valdymo sistemoje buvo suformuotos 15657 anketos galutinį studijų dalyko / modulio įvertinimą (išskyrus baigiamuosius darbus ir egzaminus) gavusiems studentams.

**Tyrimo objektas:** 2023 – 2024 m. m. rudens semestru vykdyti visi studijų dalykai bei moduliai.

**Tyrimo metodas** – anketinė apklausa (rinkti kiekybinio ir kokybinio pobūdžio empiriniai duomenys). Apklausa vykdyta elektroninėje erdvėje – Studijų valdymo sistemoje.

Dalyvavimas apklausoje buvo savanoriškas, apklausa buvo konfidenciali ir anoniminė. Studijų valdymo sistemoje iš viso gautos 3564 (22,8 proc. nuo suformuotų anketų) pilnai užpildytos anketos (2022–2023 m. m. rudens semestru buvo 4218 (21,5 proc.)).

Analizuojant pagal padalinius, MF studentai užpildė 1581 anketą (anketų grįžtamumas – 28,5 proc.), MUF studentai – 1047 anketas (anketų grįžtamumas – 23 proc.), TF studentai – 580 anketų (anketų grįžtamumas – 18,7 proc.), VF studentai – 347 anketas (anketų grįžtamumas – 14,2 proc.). Taip pat gautos 9 užpildytos anketos apie studijų dalykus, kurie nepriskiriami nė vienam fakultetui. (1 pav.).



1 pav. Užpildytų anketų pasiskirstymas pagal padalinius

Pastebima, kad studentų aktyvumas vertinant studijų dalykų / modulių kokybę instituciniu lygiu stabilizavosi (anketų grįžtamumo pokytis +1,3 proc.). 2023–2024 m. m. rudens semestru studentų aktyvumas labiausiai išaugo Menų ir ugdymo fakultete (+11 proc.). Kituose fakultetuose pasikeitė

nežymiai: Verslo fakultete padidėjo 1,8 proc., Medicinos fakultete sumažėjo 0,9 proc., Technologijų fakultete sumažėjo 2,1 proc. (žr. 1 lentelę).

**1 lentelė. Anketų grįžtamumas padaliniuose, proc.**

Padalinys	Studentų aktyvumas rudens semestre, proc.		
	2023-2024 m. m.	2022-2023 m. m.	2021-2022 m. m.
<b>MF</b>	28,5	29,4	26,31
<b>MUF</b>	23,0	11,1	10,35
<b>TF</b>	18,7	20,8	28,26
<b>VF</b>	14,2	12,4	12,38
<b>KK</b>	22,8	21,5	21,01

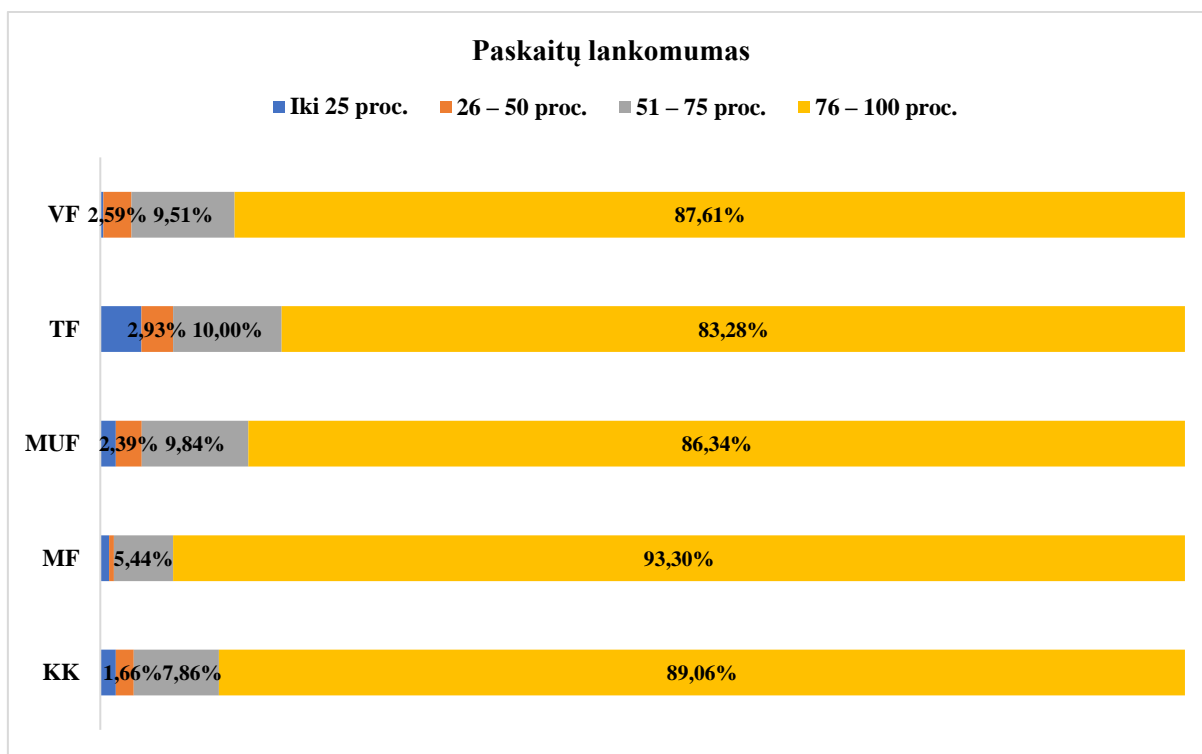
**Tyrimo patikimumas.** Tyrimas yra statistiškai patikimas. Imties patikimumas - 95 proc., paklaida **1,44 proc.** Tyrimo paklaida akademiniuose padaliniuose: MF – 2,08 proc., MUF – 2,66 proc., TF – 3,67 proc., VF – 4,87 proc.

Vertinant pagal studijų programas, aktyviausi buvo šių studijų programų studentai: Biomedicinos diagnostika – anketų grįžtamumas 63,76 proc., Radiologija – anketų grįžtamumas 56,43 proc., Farmakotechnika – anketų grįžtamumas 53,85 proc., Socialinis darbas – anketų grįžtamumas 48,53 proc., Kineziterapija – 42,77 proc., Akušerija – anketų grįžtamumas 41,06 proc.

Daugiau dėmesio grįžtamojo ryšio plėtojimui reikėtų skirti Burnos higienos, Mados dizaino, Dizaino, Verslo anglų kalbos, Automatikos ir robotikos, Sistemų administravimo, Logistikos, Pardavimų ir marketingo, Sporto vadybos, Tarptautinio verslo, Teisės, Turizmo ir viešbučių vadybos studijų programose, kuriose studentų užpildytų anketų skaičius nesiekia 10 proc. nuo visų Studijų valdymo sistemoje suformuotų anketų galutinį įvertinimą gavusiems studentams.

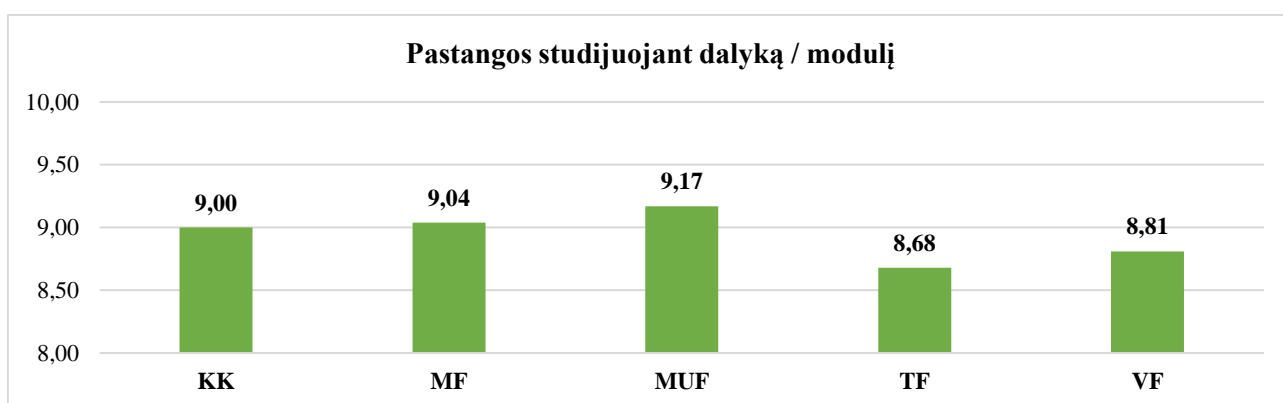
## Apklauso rezultatai

Dalykų / modulių kokybę dažniausiai vertino studentai, kurie lankė 76–100 proc. paskaitų. Respondentų, kurie dalyvavo mažiau nei pusėje paskaitų, dalis sudaro nuo 1,27 proc. Medicinos fakultete iki 6,72 proc. Technologijų fakultete. (2 pav.).



2 pav. Respondentų paskaitų lankomumo vertinimas pagal padalinius, proc.

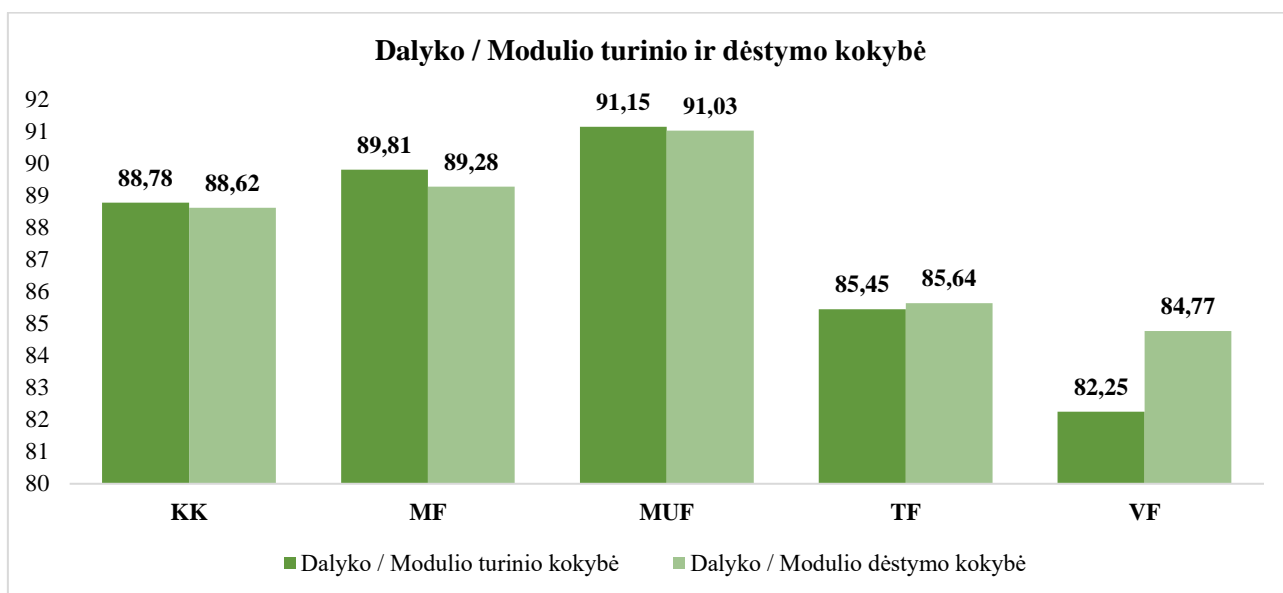
Studentai savo pastangas studijuojant kiekvieną atskirą studijų dalyką / modulį dešimties balų skalėje vertina 9 balais (KK vidurkis). Kiek žemiau nei Kolegijos vidurkis savo pastangas vertina Technologijų ir Verslo fakultetų studentai (3 pav.).



3 pav. Respondentų pastangų studijuojant studijų dalyką / modulį vertinimas 10 balų skalėje

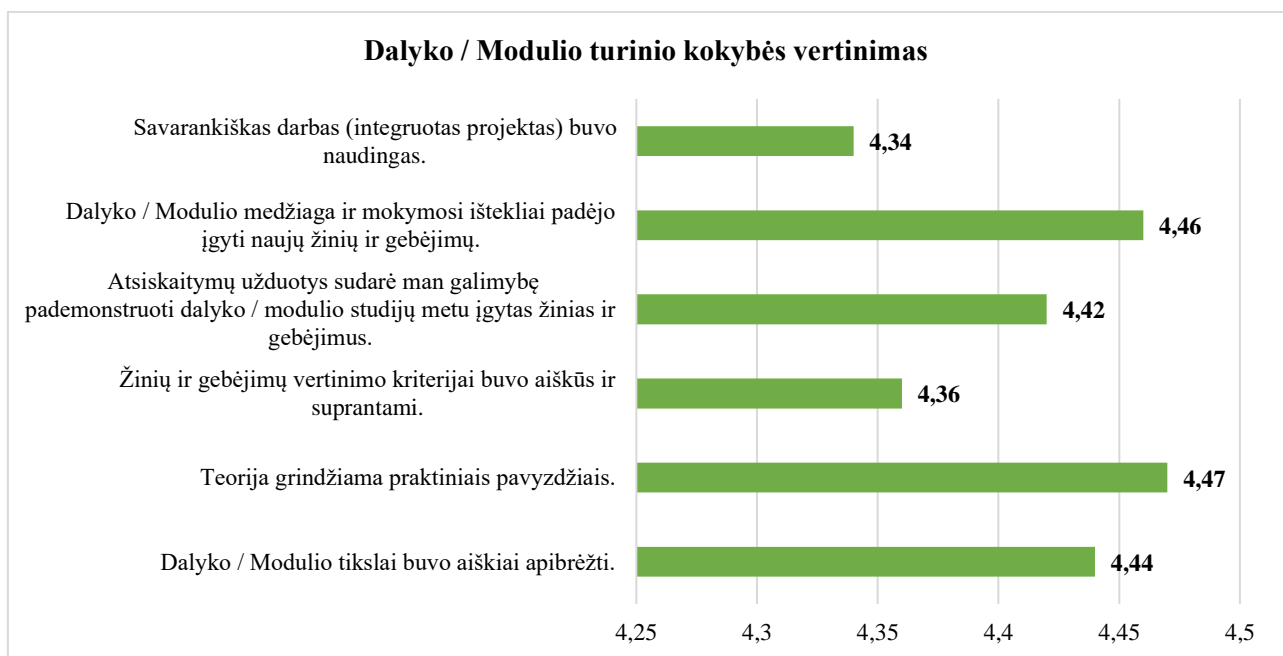
Studentai dalyko / modulio turinio kokybę vertina 88,78 proc., o dėstymo kokybę – 88,62 proc. Aukščiausiai studijų dalykų turinio ir dėstymo kokybę vertinama Menų ir ugdymo fakultete

(atitinkamai 91,15 proc. ir 91,03 proc.), žemiausiai – Verslo fakultete (atitinkamai 82,25 proc. ir 84,77 proc.) (4 pav.).

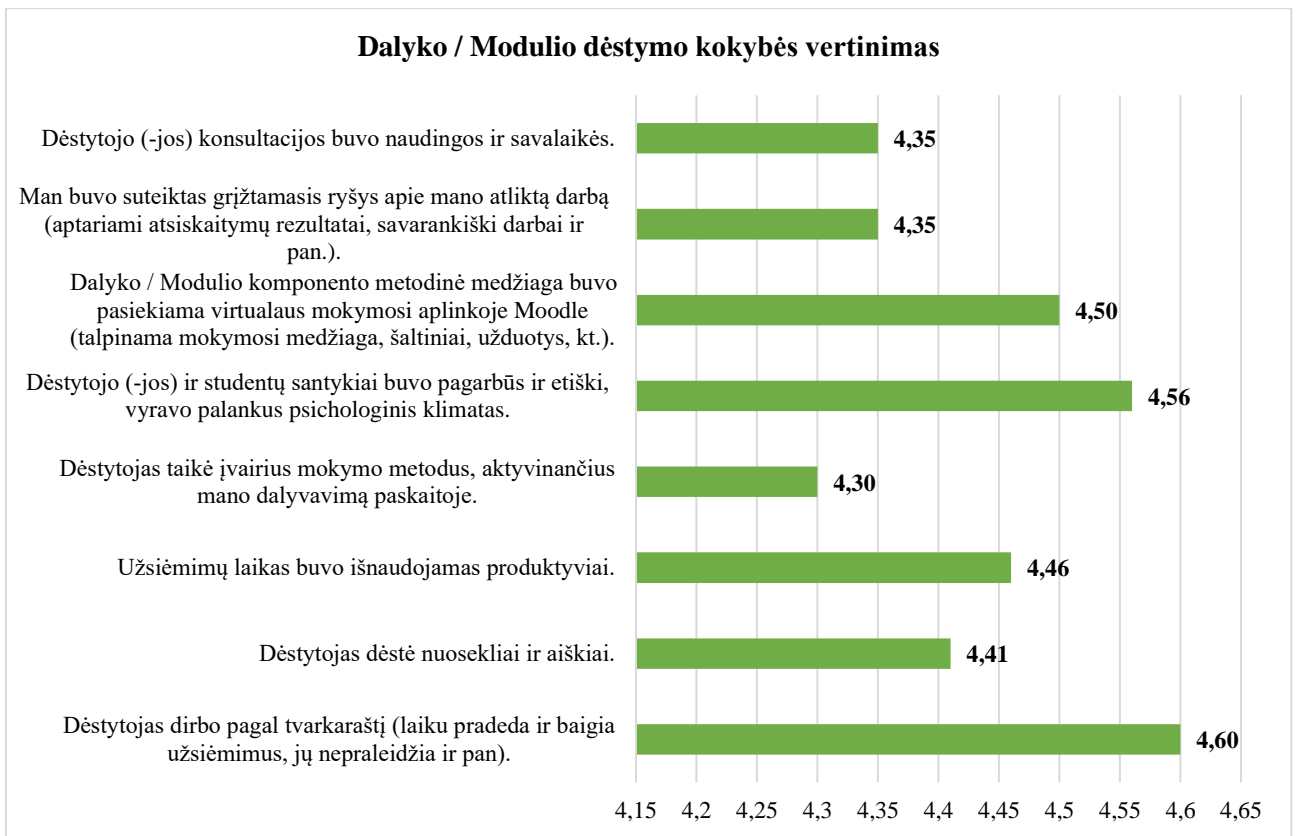


**4 pav.** Dalyko / Modulio turinio ir dėstymo kokybės vertinimas Kolegijoje ir padaliniuose (proc.)

Studentai dalyko / modulio ir jo komponentų turinio bei dėstymo kokybę vertino pagal suformuluotus teiginius penkių balų skalėje, kai 1 – visiškai nesutinku, 5 – visiškai sutinku. Visais aspektais dalyko / modulio turinio ir jo dėstymo kokybė vertinama labai aukštai (vidurkis daugiau nei 4 balai iš 5).



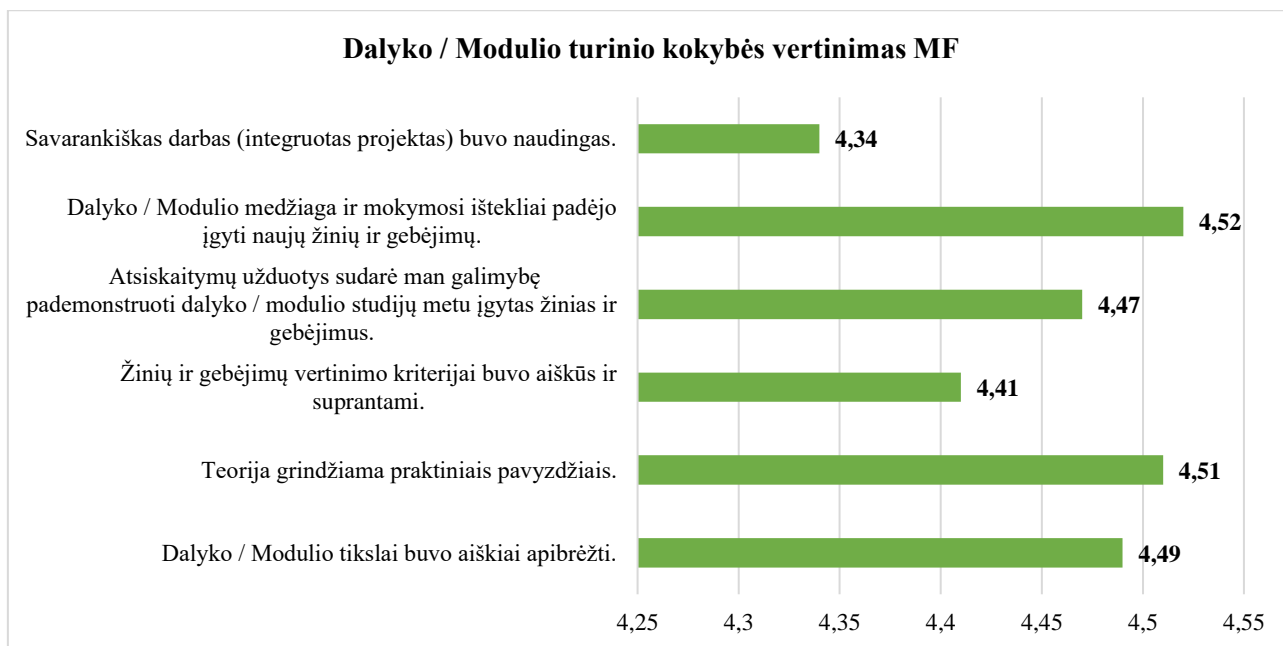
**5 pav.** Dalyko / Modulio turinio kokybės vertinimas KK (vidurkis)



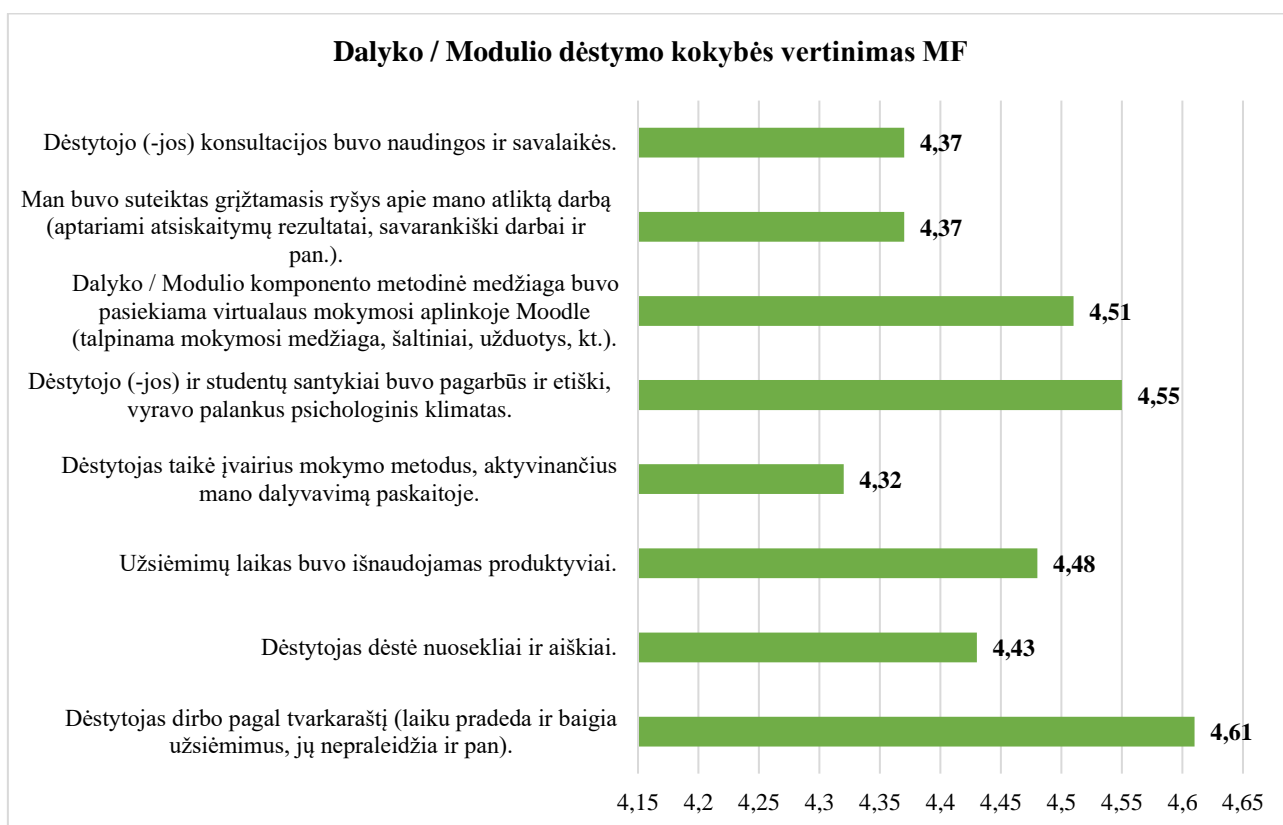
**6 pav.** Dalyko / Modulio dėstymo kokybės vertinimas KK (vidurkis)

Toliau pateikiamas teiginių apie dalyko / modulio ir jo komponentų turinio bei dėstymo kokybę įvertinimas pagal padalinius (7–14 pav.).

## Dalyko / Modulio kokybės vertinimas Medicinos fakultete

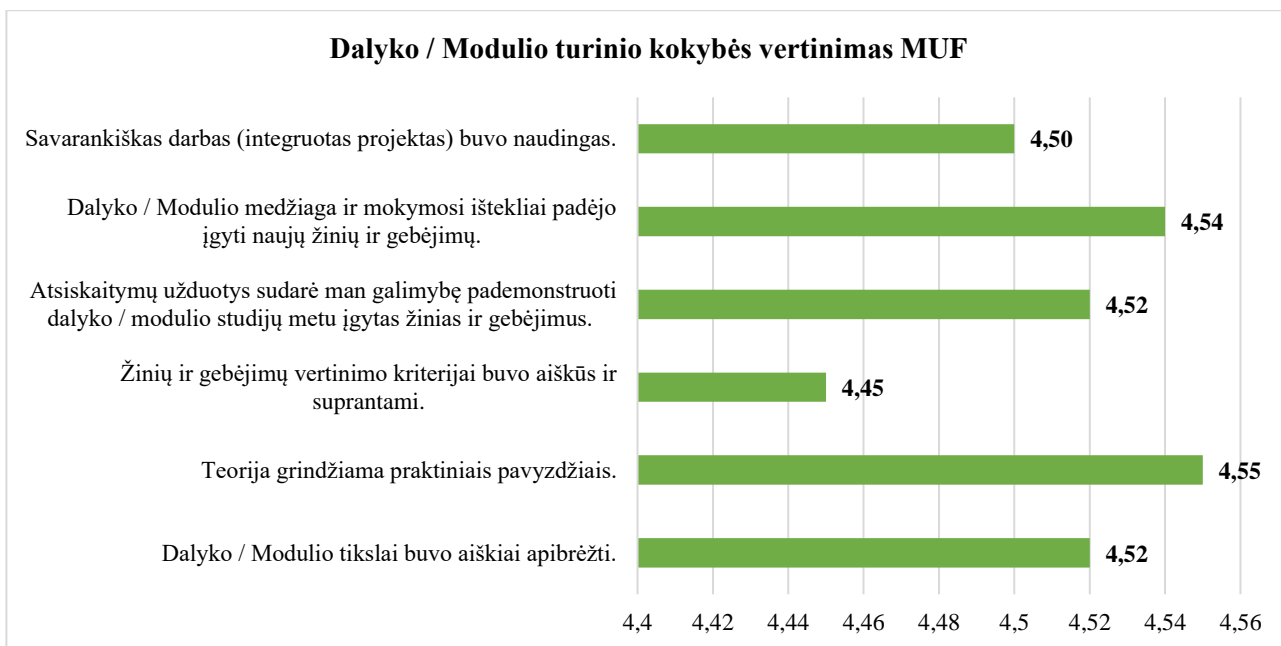


7 pav. Dalyko / Modulio turinio kokybės vertinimas MF (N=1581)

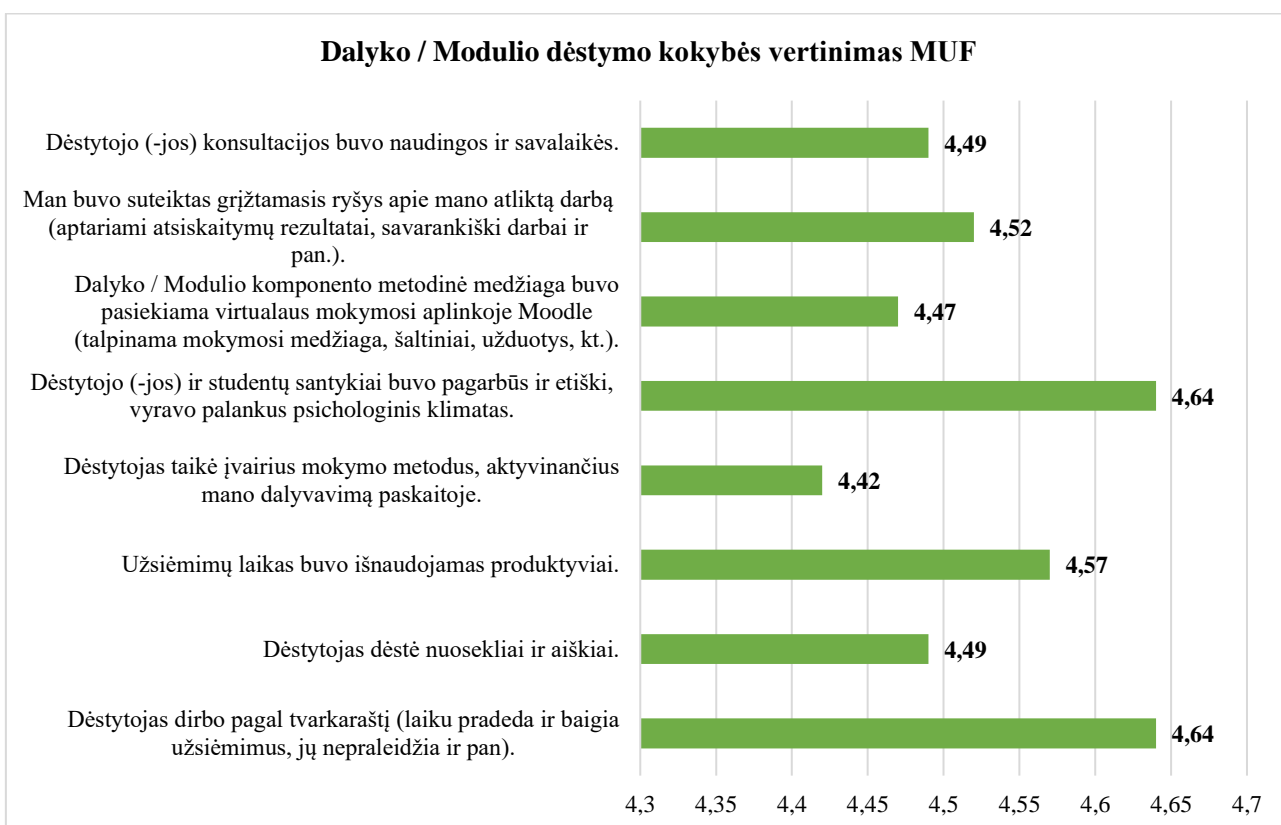


8 pav. Dalyko/ Modulio dėstymo kokybės vertinimas MF (N=2065)

## Dalyko / Modulio kokybės vertinimas Menų ir ugdymo fakultete



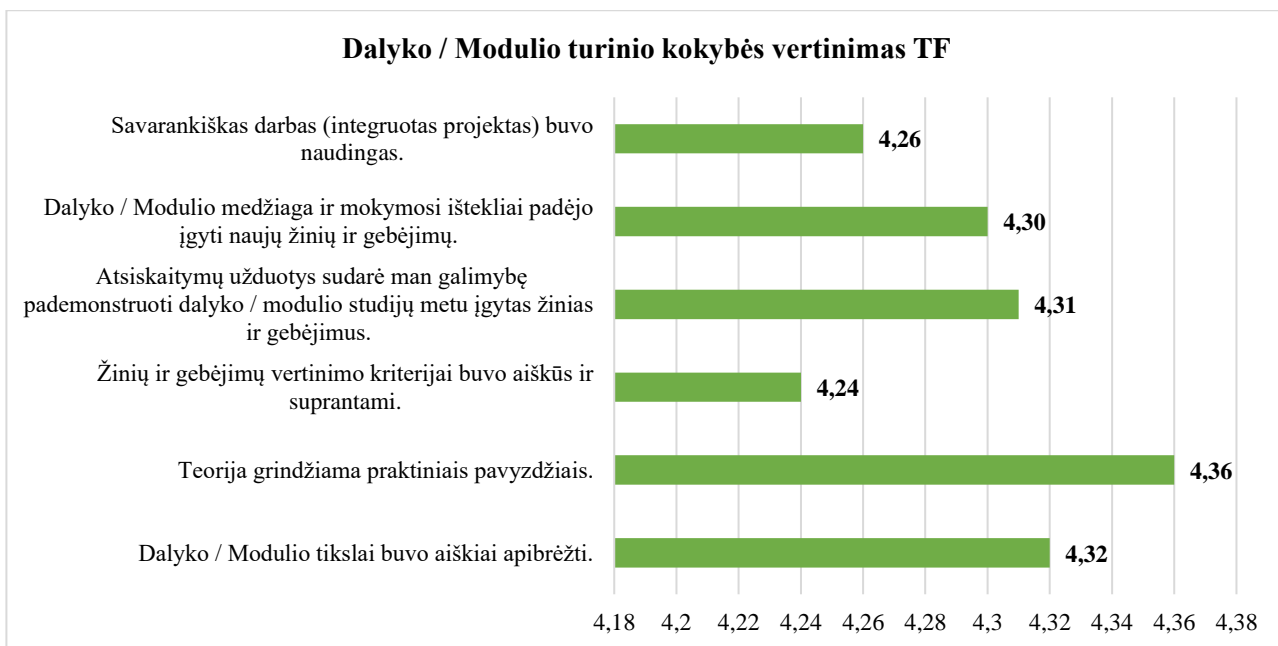
9 pav. Dalyko / Modulio turinio kokybės vertinimas MUF (N=1047)



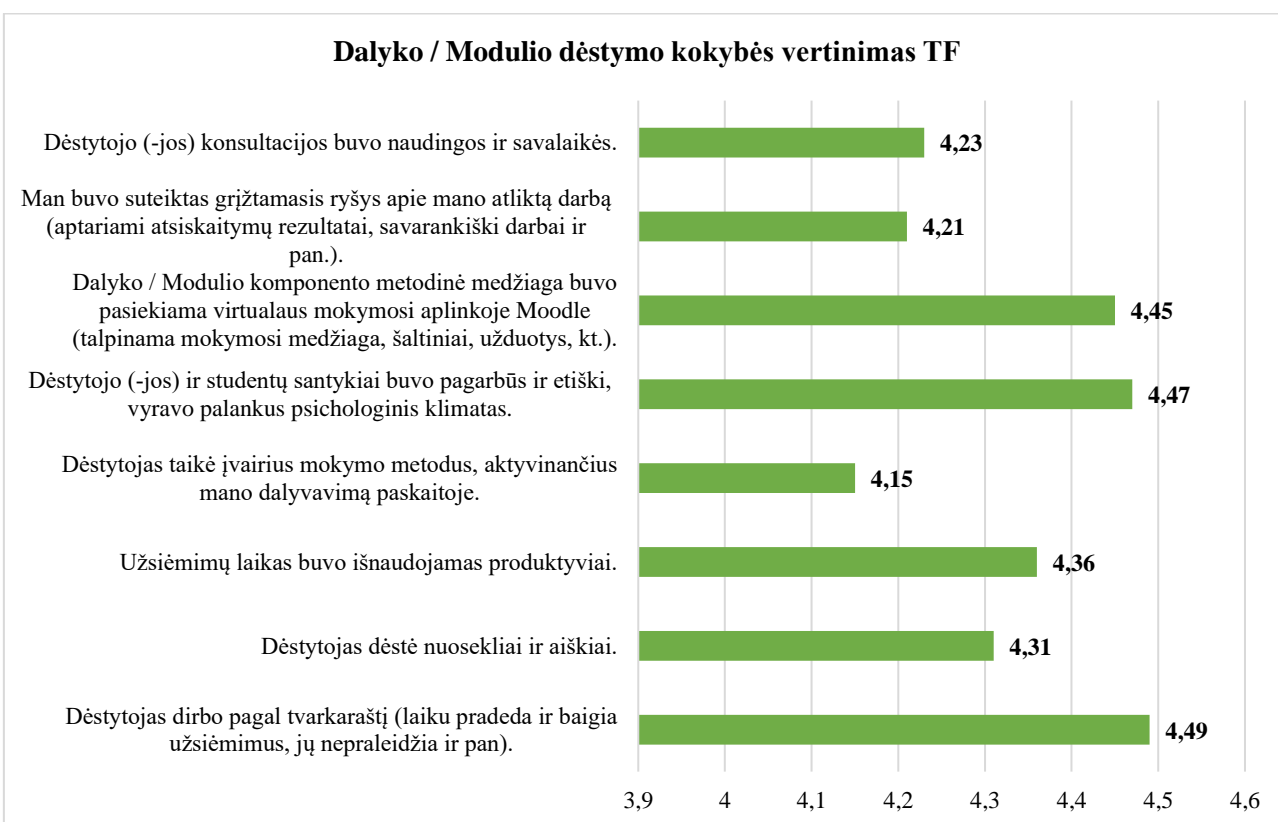
10 pav. Dalyko / Modulio dėstymo kokybės vertinimas MUF (N=1036)



## Dalyko / Modulio kokybės vertinimas Technologijų fakultete

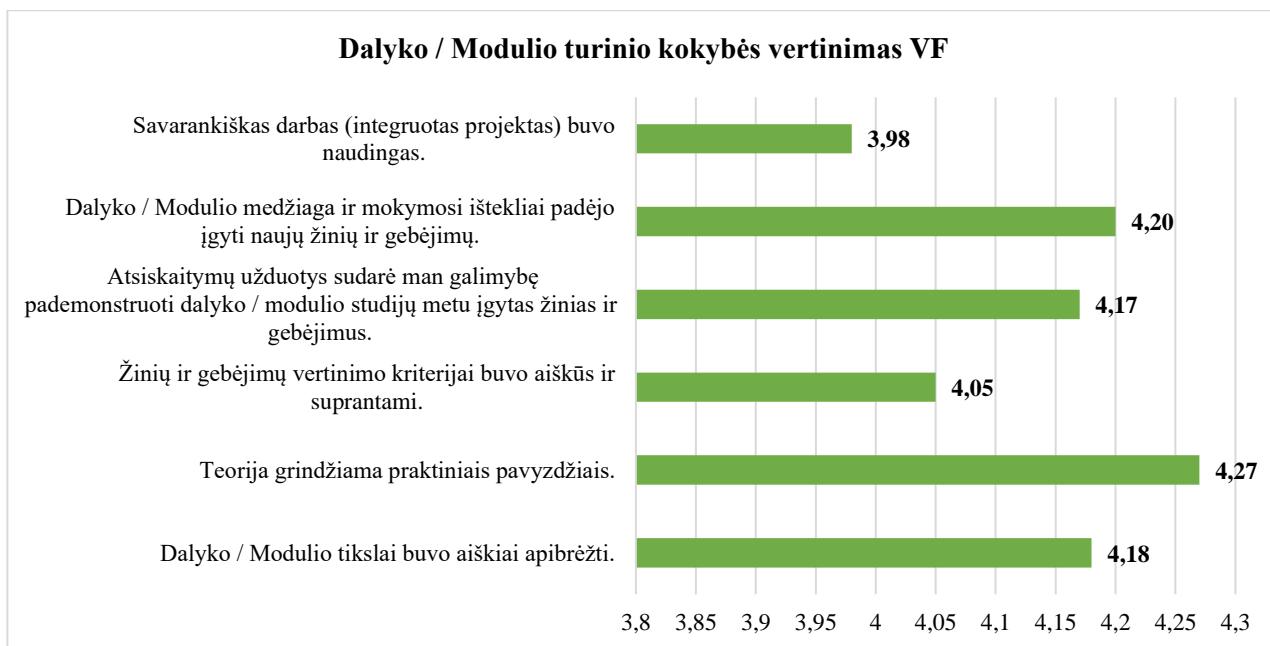


**11 pav.** Dalyko / Modulio turinio kokybės vertinimas TF (N=580)

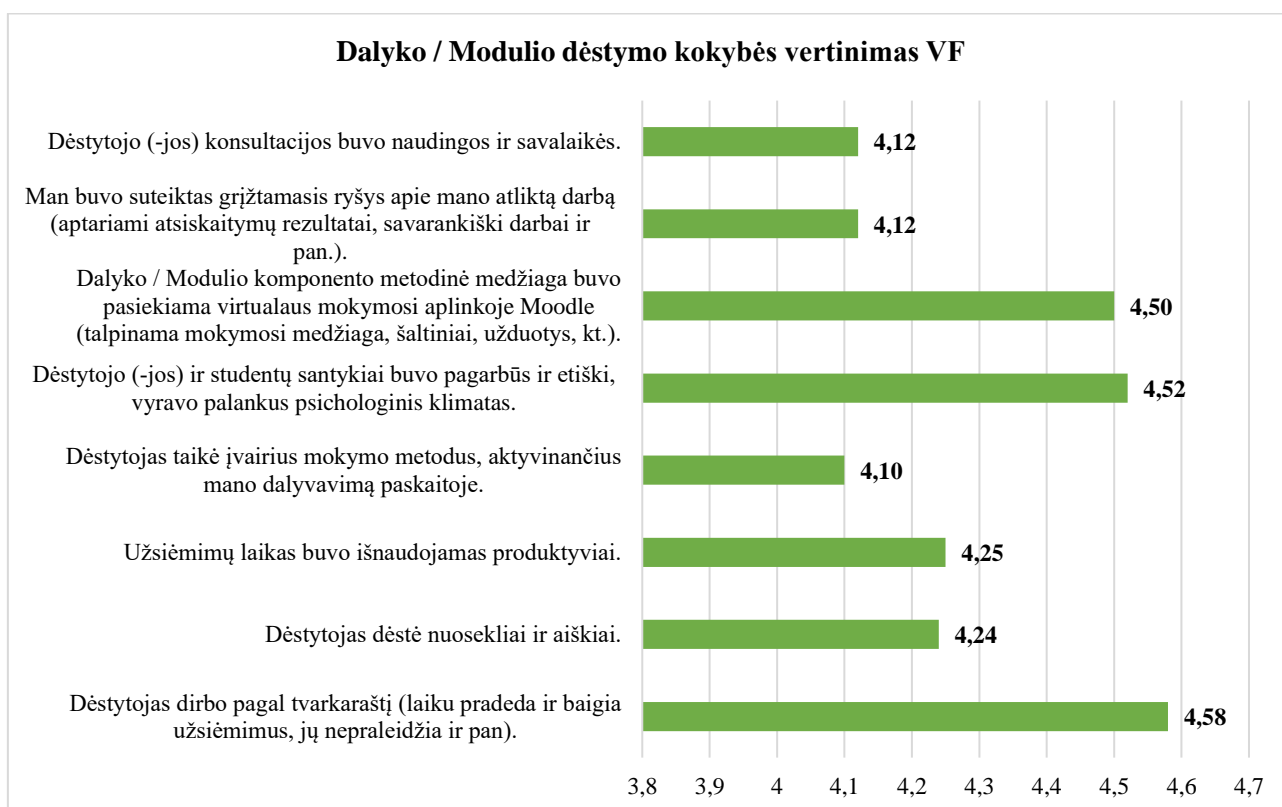


**12 pav.** Dalyko / Modulio dėstyto kokybės vertinimas TF (N=666)

## Dalyko / Modulio kokybės vertinimas Verslo fakultete



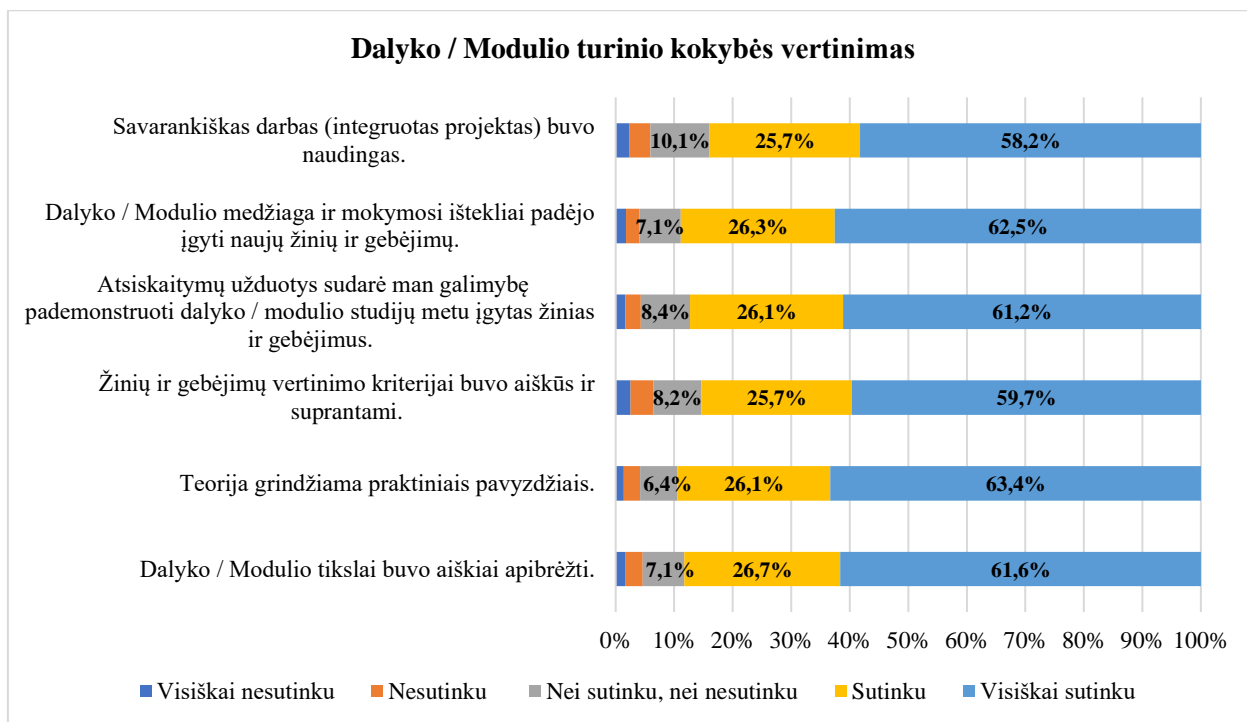
**13 pav.** Dalyko / Modulio turinio kokybės vertinimas VF (N=347)



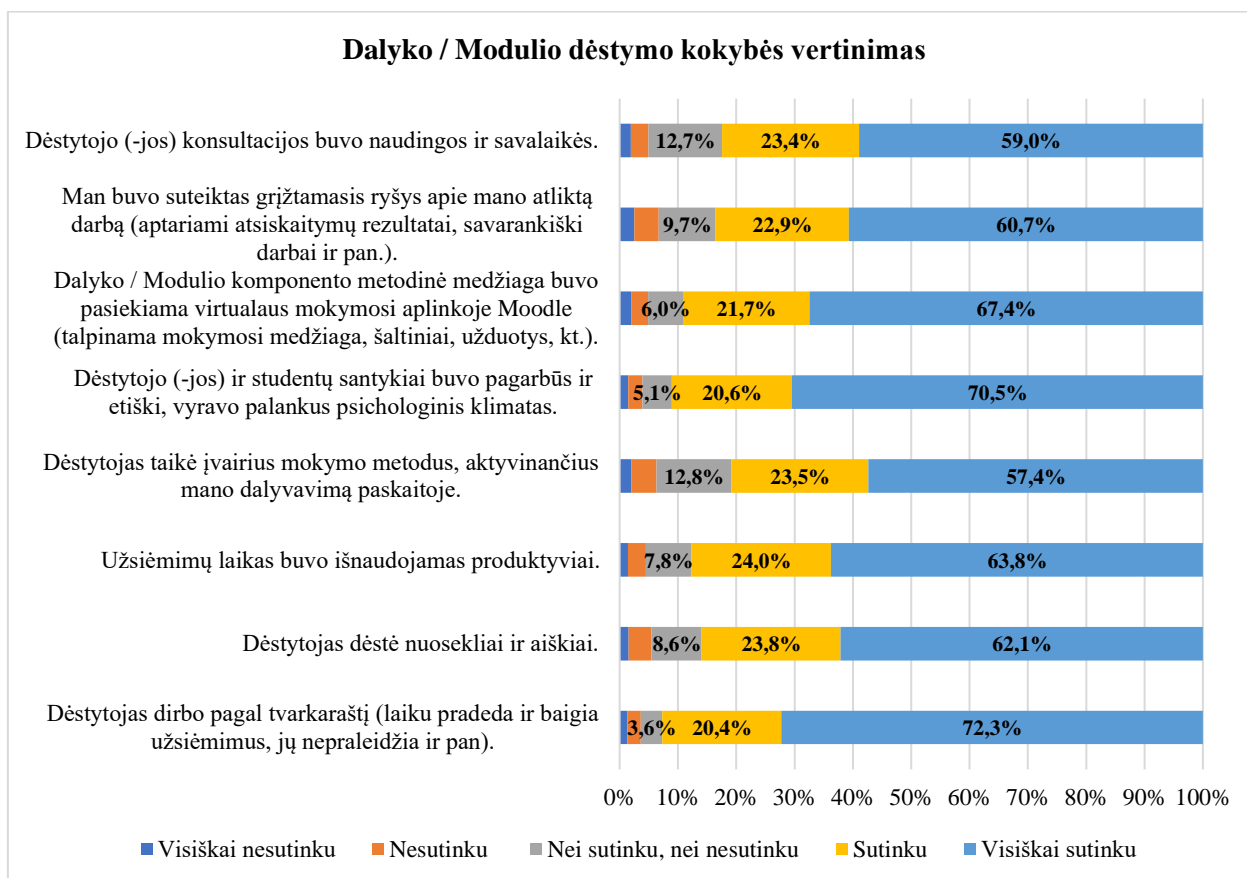
**14 pav.** Dalyko / Modulio dėstymo kokybės vertinimas VF (N=739)

Toliau pateikiamas teiginių apie dalyko / modulio ir jo komponentų turinio bei dėstymo kokybę įvertinimas procentais Kolegijoje ir pagal padalinius (15–24 pav.).

## Dalyko / Modulio kokybės vertinimas Kolegijoje (N=3564)

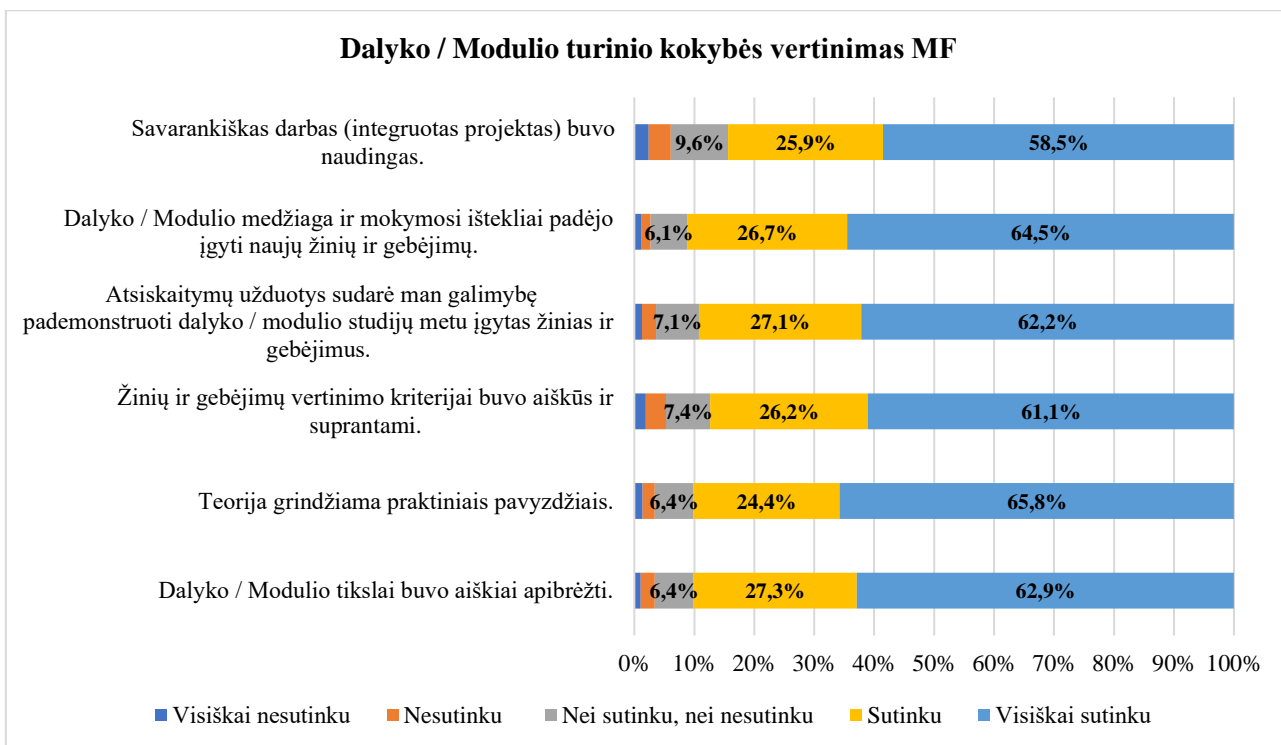


15 pav. Dalyko / Modulio turinio kokybės vertinimas KK (proc.)

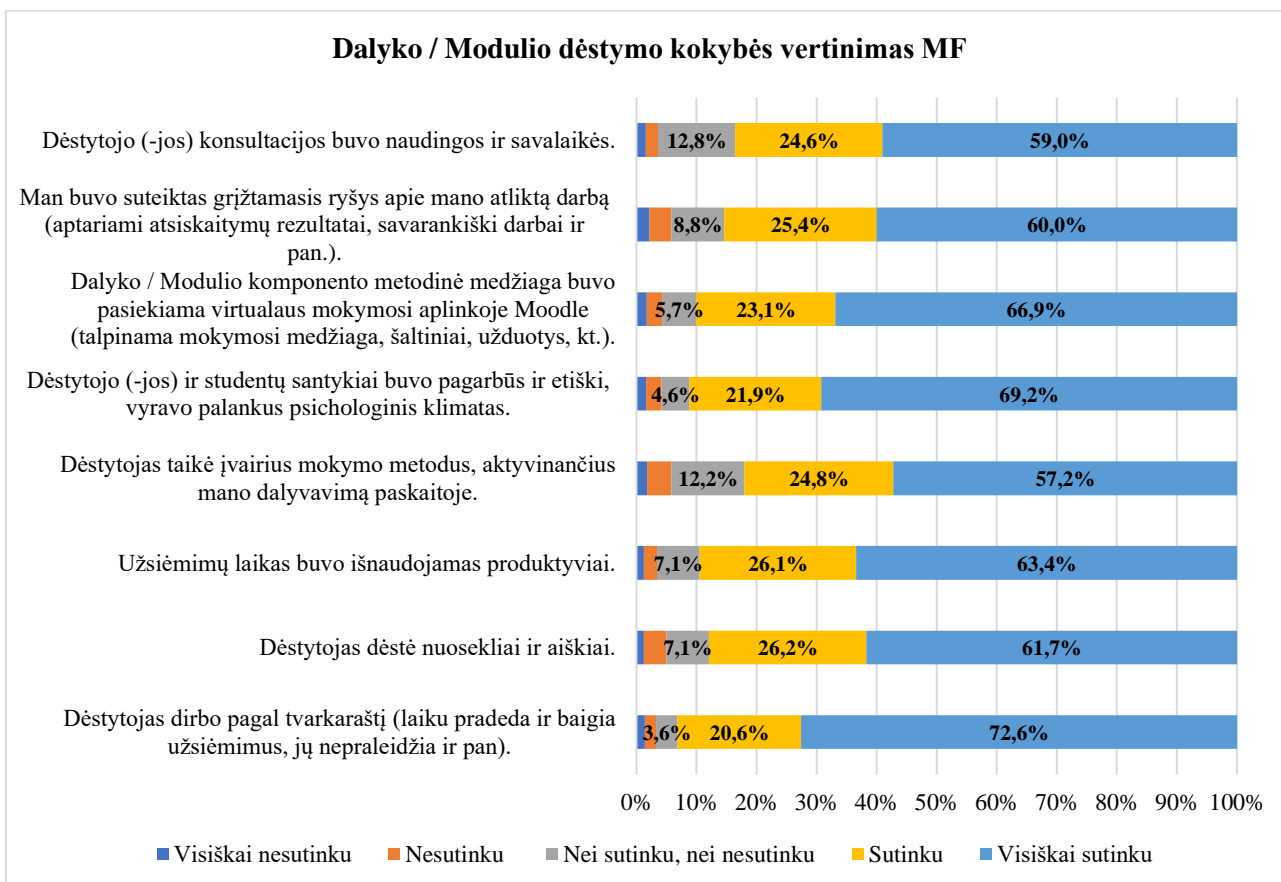


16 pav. Dalyko / Modulio dėstymo kokybės vertinimas KK (proc.)

## Dalyko / Modulio kokybės vertinimas Medicinos fakultete (N=1581)

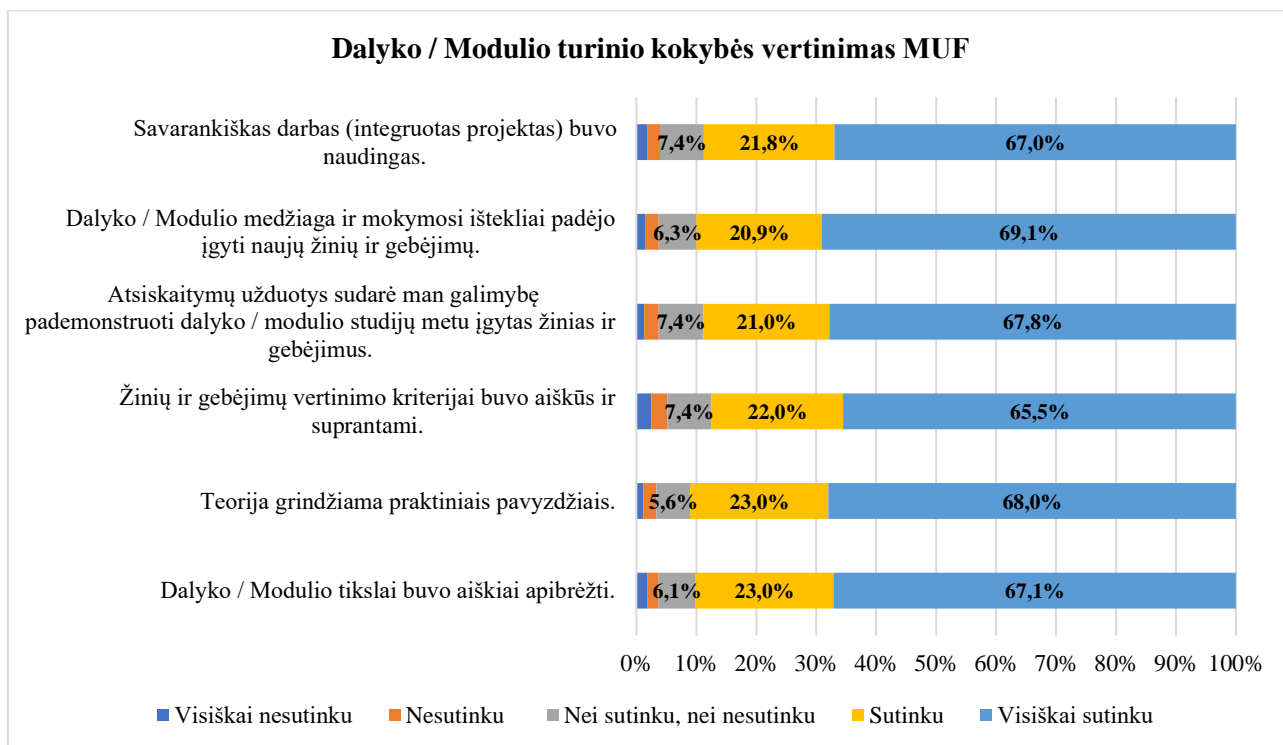


17 pav. Dalyko / Modulio turinio kokybės vertinimas MF (proc.)

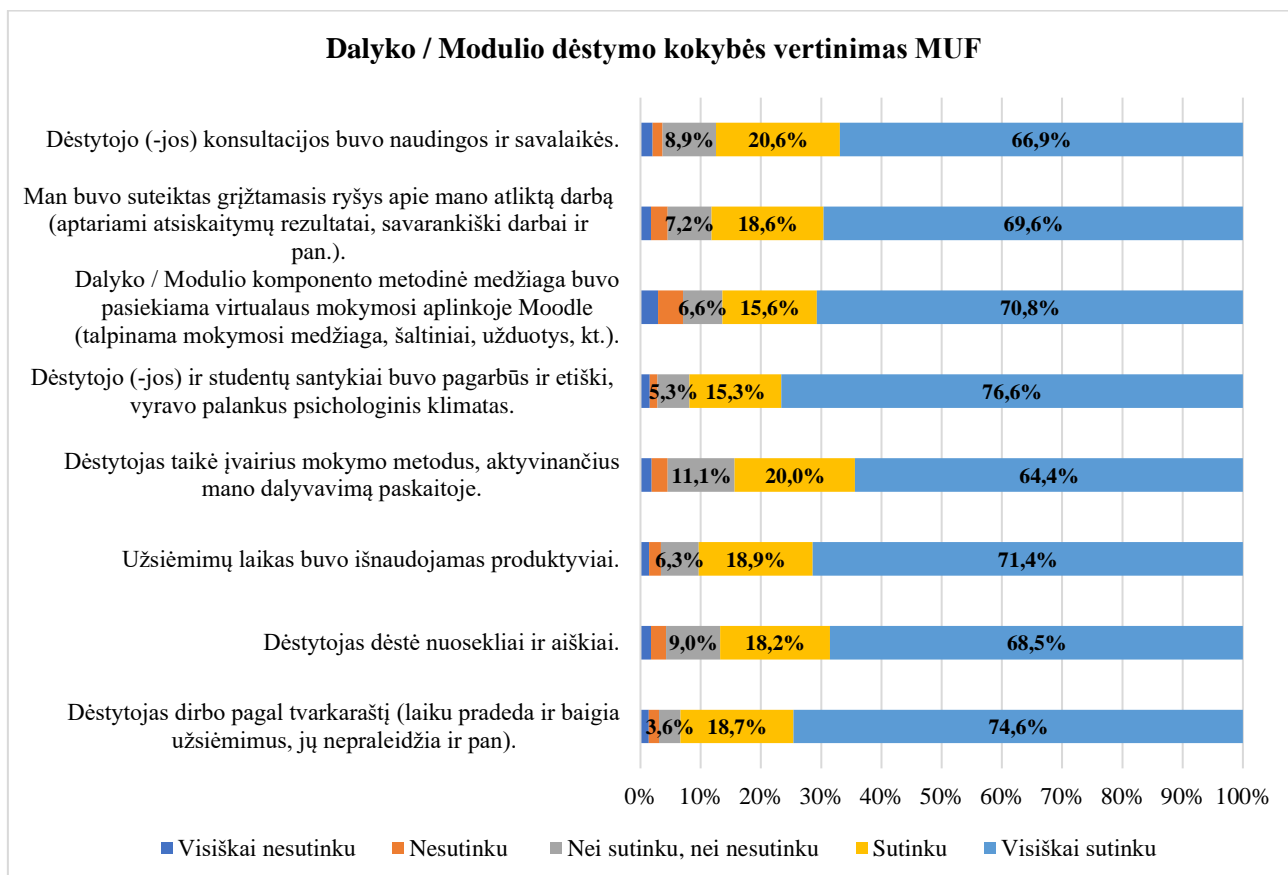


18 pav. Dalyko/ Modulio dėstymo kokybės vertinimas MF (proc.)

## Dalyko / Modulio kokybės vertinimas Menų ir ugdymo fakultete (N=1047)

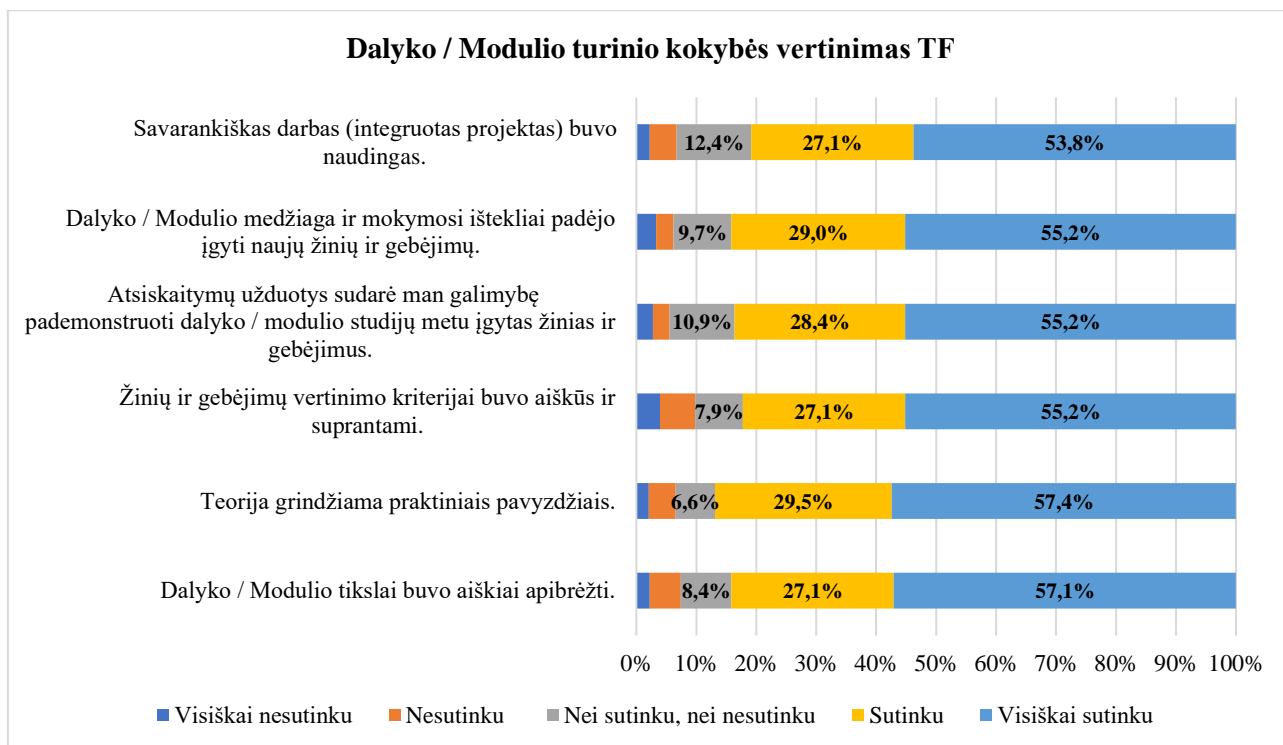


19 pav. Dalyko / Modulio turinio kokybės vertinimas MUF (proc.)

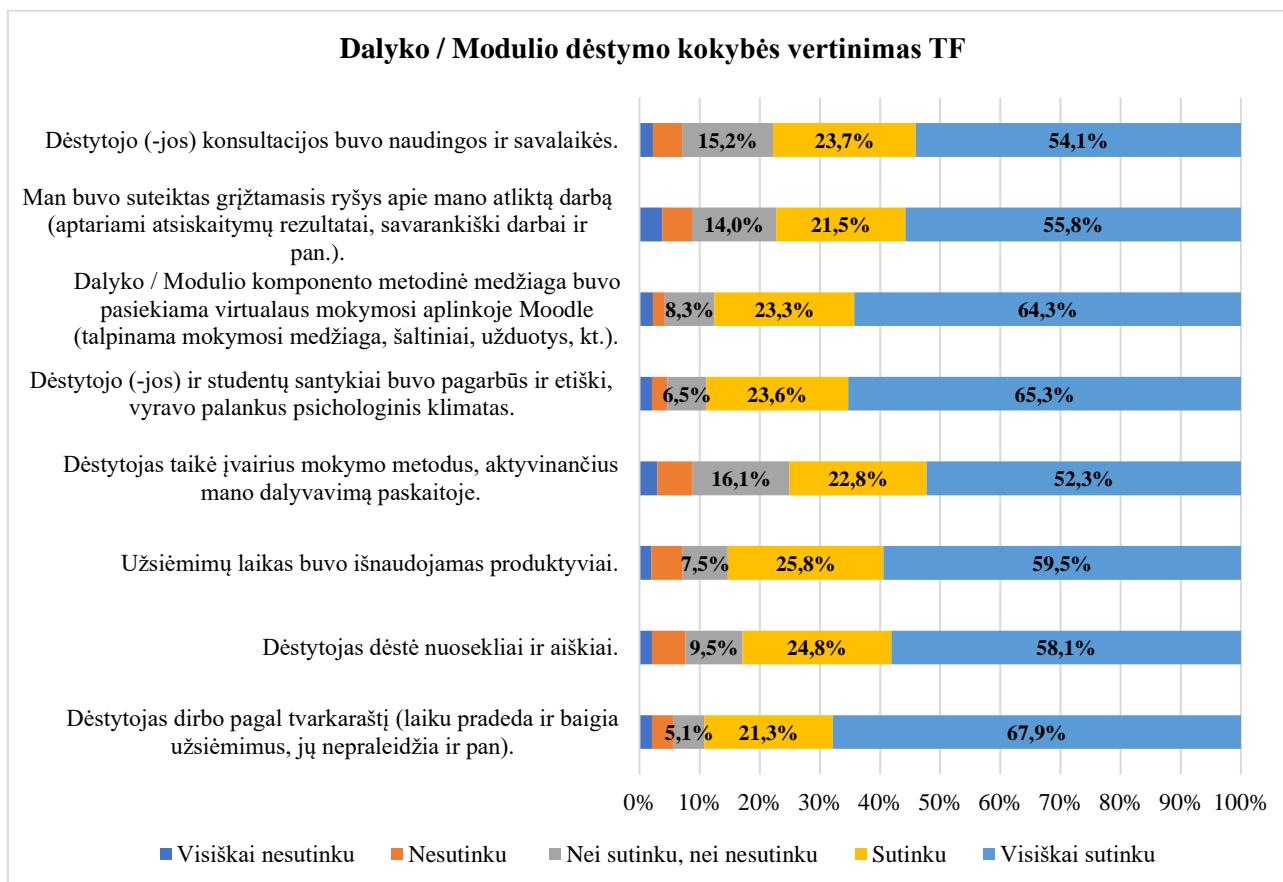


20 pav. Dalyko / Modulio dėstyto kokybės vertinimas MUF (proc.)

## Dalyko / Modulio kokybės vertinimas Technologijų fakultete (N=580)

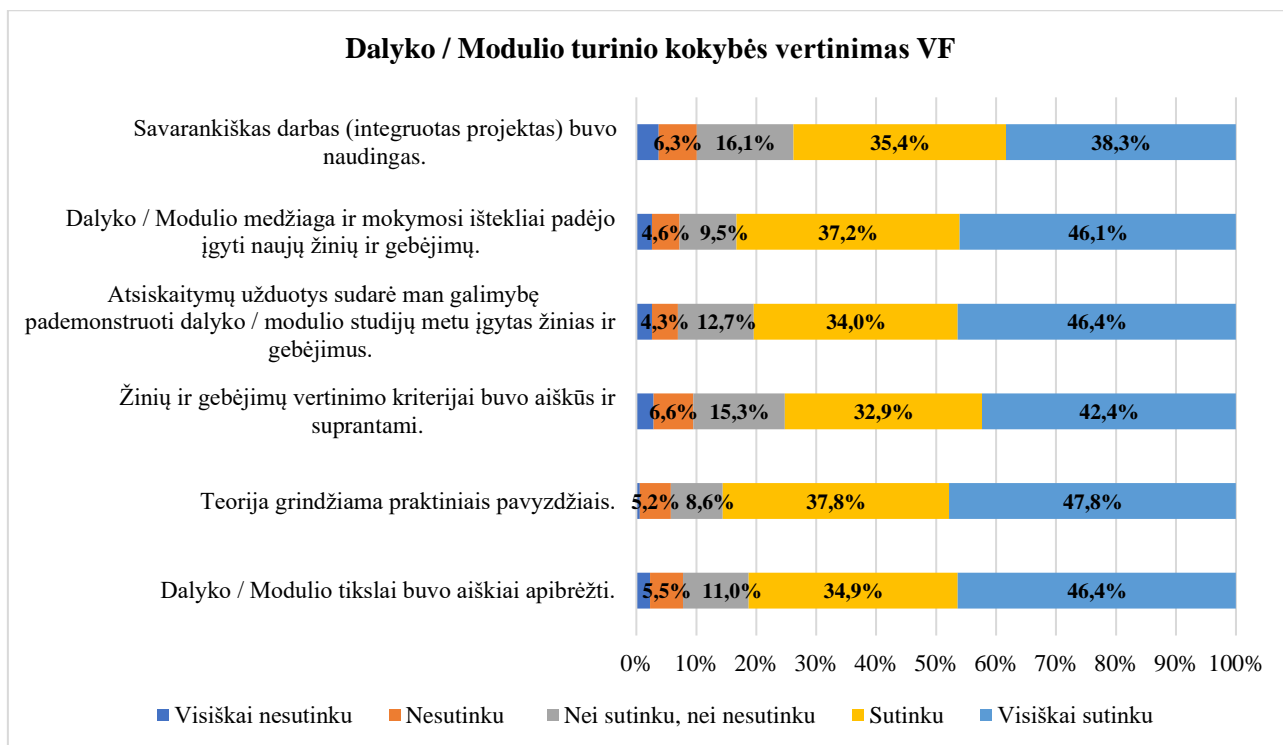


21 pav. Dalyko / Modulio turinio kokybės vertinimas TF (proc.)

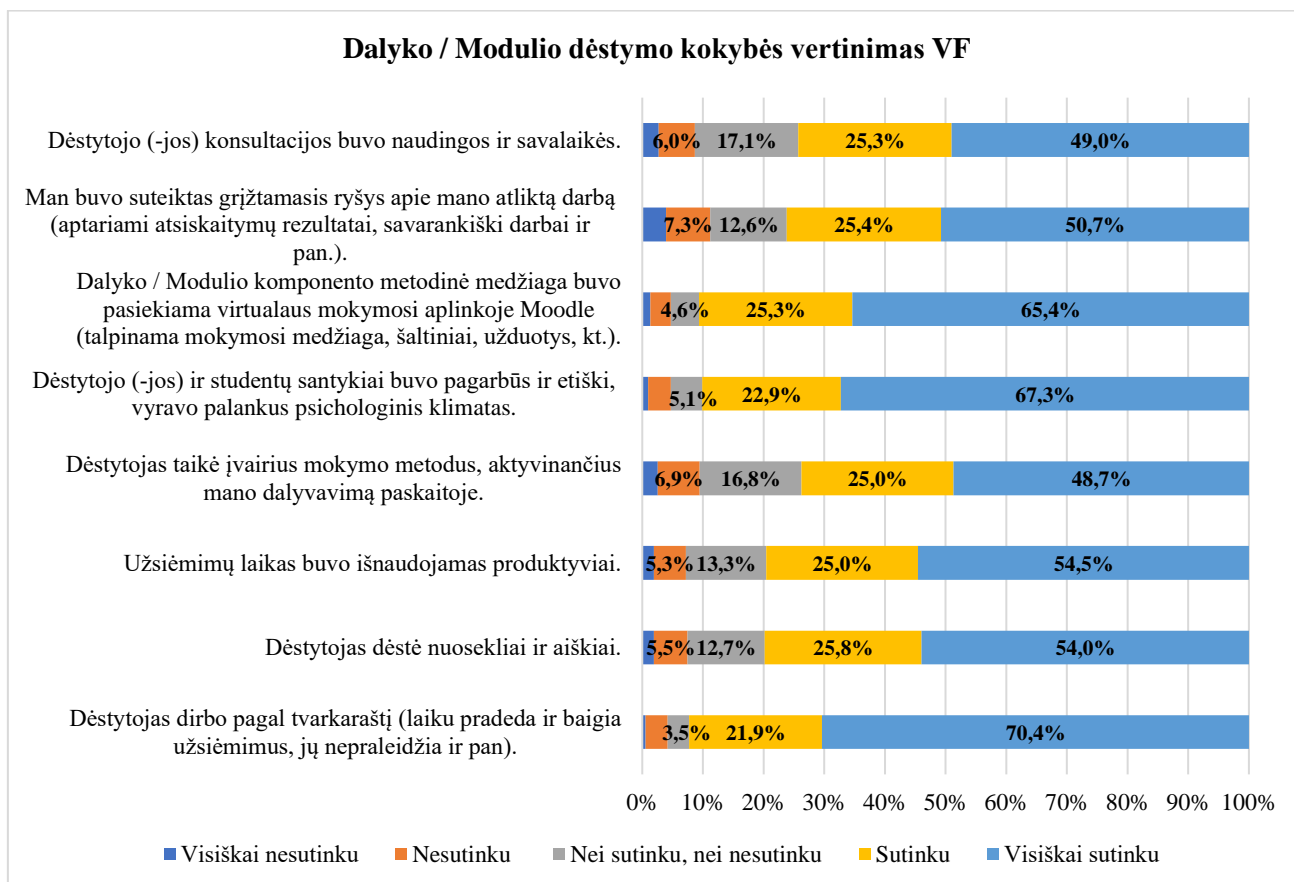


22 pav. Dalyko / Modulio dėstyto kokybės vertinimas TF (proc.)

## Dalyko / Modulio kokybės vertinimas Verslo fakultete (N=347)



23 pav. Dalyko / Modulio turinio kokybės vertinimas VF (proc.)



24 pav. Dalyko / Modulio dėstyto kokybės vertinimas VF (proc.)