

**STUDENTŲ APKLAUSOS APIE DALYKO /
MODULIO IR JO DĖSTYMO KOKYBĘ
2021-2022 M.M. RUDENS SEMESTRE
REZULTATAI**

2022 M.

Tyrimo organizavimas

Kolegijoje studijų dalyko / modulio dėstymo kokybės vertinimas vykdomas instituciniu lygiu Studijų valdymo sistemoje. Visi studentai, išklausę 2021–2022 m. m. rudens semest্রে išklausę studijų dalykus / modulius ir gavę įvertinimą, galėjo užpildyti aktyvuotą anketą ir įvertinti kiekvieno išklausyto studijų dalyko/ modulio turinio ir dėstymo kokybę.

Tyrimo vykdymo laikotarpis: 2021–2022 m. m. rudens semest্রে išklausytus studijų dalykus / modulius buvo galima įvertinti gavus dalyko / modulio galutinį įvertinimą iki 2022 m. vasario 28 d.

Tyrimo tikslas: atskleisti studentų nuomonę apie studijų dalyko / modulio turinio ir dėstymo kokybę.

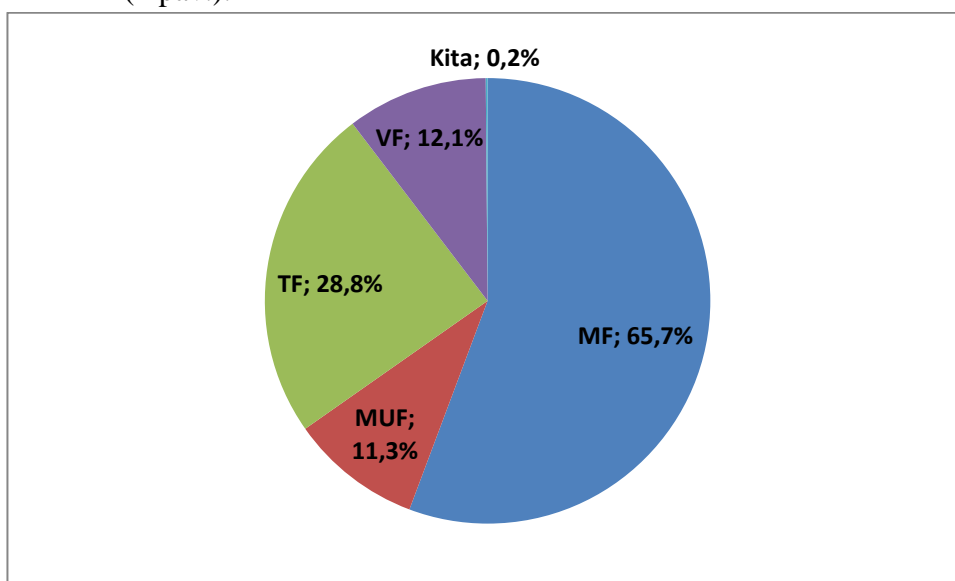
Tikslinė grupė: visi Kauno kolegijos studentai, 2021–2022 m. m. rudens semest্রে išklausę studijų dalykus / modulius ir gavę įvertinimus. Iš viso studijų valdymo sistemoje buvo suformuota 21270 anketų galutinį studijų dalyko / modulio įvertinimą gavusiems studentams.

Tyrimo objektas: 2021 – 2022 m. m. rudens semest্রে vykdyti visi studijų dalykai bei moduliai.

Tyrimo metodas – anketinė apklausa (rinkti kiekybinio ir kokybinio pobūdžio empiriniai duomenys). Apklausa vykdyta elektroninėje erdvėje – Studijų valdymo sistemoje.

Dalyvavimas apklausoje buvo savanoriškas, apklausa buvo konfidenciali ir anoniminė. Studijų valdymo sistemoje iš viso gautos 4468 (21 proc. nuo suformuotų anketų) pilnai užpildytos anketos, t. y. 18 proc. daugiau nei gauta vertinant 2020 – 2021 m. m. rudens semest্রে išklausytus studijų dalykus / modulius. Palyginimui, vertinant 2020–2021 m. m. rudens semest্রে studijuotų studijų dalykų / modulių kokybę, dėl vykdomų studentų aktyvacijos priemonių studentų aktyvumas buvo išaugęs 51 proc. palyginus su 2019–2020 m. m. rudens semestru.

Analizuojant pagal padalinius, MF studentai užpildė 2489 anketas (26,3 proc. nuo suformuotų anketų), TF studentai – 1089 anketas (28,3 proc. nuo suformuotų anketų), VF studentai – 457 anketas (12,4 proc. nuo suformuotų anketų), MUF studentai – 427 anketas (10,4 proc. nuo suformuotų anketų). Taip pat gautos 6 užpildytos anketos apie studijų dalykus, kurie nepriskiriami nė vienam fakultetui. (1 pav.).



1 pav. Užpildytų anketų pasiskirstymas pagal padalinius.

Stebint studentų aktyvumą vertinant studijų dalykų / modulių kokybę, nustatyta, kad studentai aktyviau dalyvauja vertinant rudens semestro negu pavasario semestro studijų dalykus / modulius. Palyginus su ankstesnių metų rudens semestru, 2021–2022 m. m. rudens semestre bendras anketų grįžtamumo procentas išaugo 5,7 proc., o labiausiai išaugo Medicinos fakultete – 12,16 proc. ir Technologijų fakultete – 10,89 proc. Medicinos fakulteto studentai užpildė 71 proc. daugiau anketų, o Technologijų fakulteto studentai – 24 proc. daugiau anketų nei ankstesnių metų rudens semestre. Studentų aktyvumas sumažėjo Verslo fakultete ir Menų ir ugdymo fakultete: MUF studentai užpildė 20,1 proc. mažiau anketų, VF studentai – 49 proc. mažiau anketų, o anketų grįžtamumas sumažėjo 4,61 proc. Verslo fakultete ir 2,75 proc. Menų ir ugdymo fakultete. (Žr. 1 lentelę).

1 lentelė. Anketų grįžtamumas padaliniuose.

| | Užpildytų anketų skaičius rudens semestre (vnt.) | | Užpildytų anketų skaičius rudens semestre (proc.) | | Anketų grįžtamumo pokytis | |
|------------|--|-----------------|---|-----------------|---------------------------|--------|
| | 2021-2022 m. m. | 2020-2021 m. m. | 2021-2022 m. m. | 2020-2021 m. m. | Vnt. | Proc. |
| MF | 2489 | 1458 | 26,31 | 14,15 | +1031 | +12,16 |
| MUF | 427 | 537 | 10,35 | 13,10 | -110 | -2,75 |
| TF | 1089 | 878 | 28,26 | 17,37 | +211 | +10,89 |
| VF | 457 | 896 | 12,38 | 16,99 | -439 | -4,61 |
| KK | 4468 | 3786 | 21,01 | 15,32 | +682 | +5,7 |

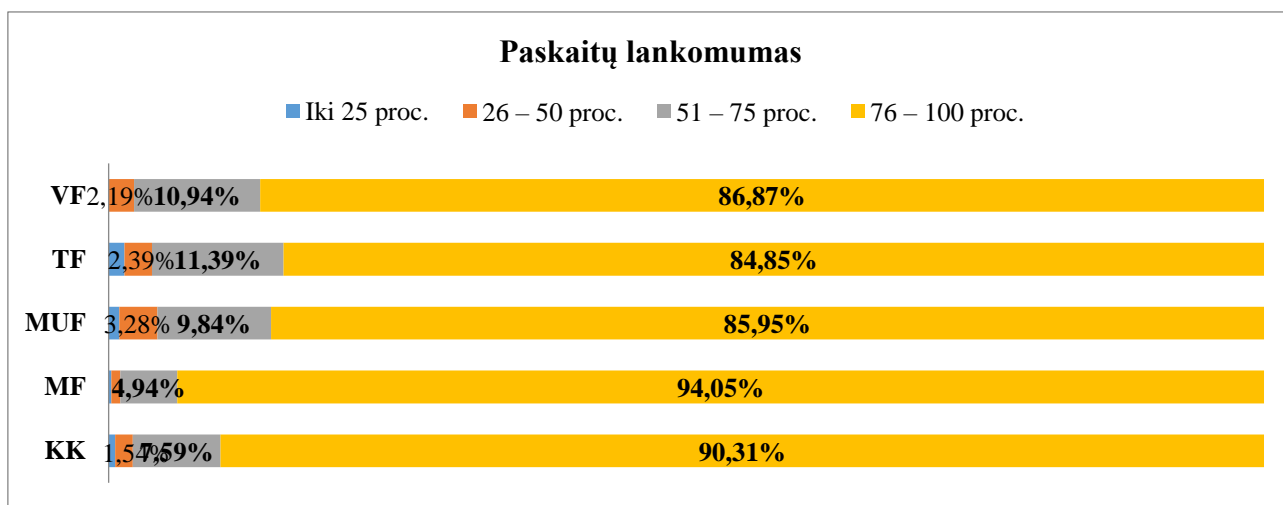
Tyrimo patikimumas. Tyrimas yra statistiškai patikimas. Imties patikimumas - 95 proc., paklaida **1,3 proc.** Tyrimo paklaida akademinuose padaliniuose: MF – 1,69 proc., MUF – 4,49 proc., TF – 2,52 proc., VF – 4,29 proc.

Vertinant pagal studijų programas, aktyviausi buvo šių studijų programų studentai: *Maisto sauga ir kokybė* – anketų grįžtamumas 76,92 proc., *Akušerija* – anketų grįžtamumas 39,19 proc., *Automatika ir robotika* – anketų grįžtamumas 37,87 proc., *Maisto technologija* – anketų grįžtamumas 35,94 proc., *Kultūros ir laisvalaikio vadyba* – 35,19 proc., *Farmakoteknika* – anketų grįžtamumas 34,38 proc., *Agroverslų technologijos* – anketų grįžtamumas 34,19 proc., *Socialinis darbas* – anketų grįžtamumas 33,06 proc.

Daugiau dėmesio grįžtamojo ryšio plėtojimui reikėtų skirti *Stiklo, keramikos, odos, tekstilės meno, Logistikos, Sporto vadybos, Mados dizaino, Pardavimų ir marketingo, Tarptautinio verslo, Fotografijos, Dailės kūrinių konservavimo ir restauravimo, Teisės, Įvaizdžio dizaino, Turizmo ir viešbučių vadybos, Dizaino, Anglų kalbos ryšiams su visuomene, Baldų gamybos technologijų, Verslo anglų kalbos* studijų programose, kuriose studentų užpildytų anketų skaičius nesiekia 10 proc. nuo visų Studijų valdymo sistemoje suformuotų anketų galutinį įvertinimą gavusiems studentams.

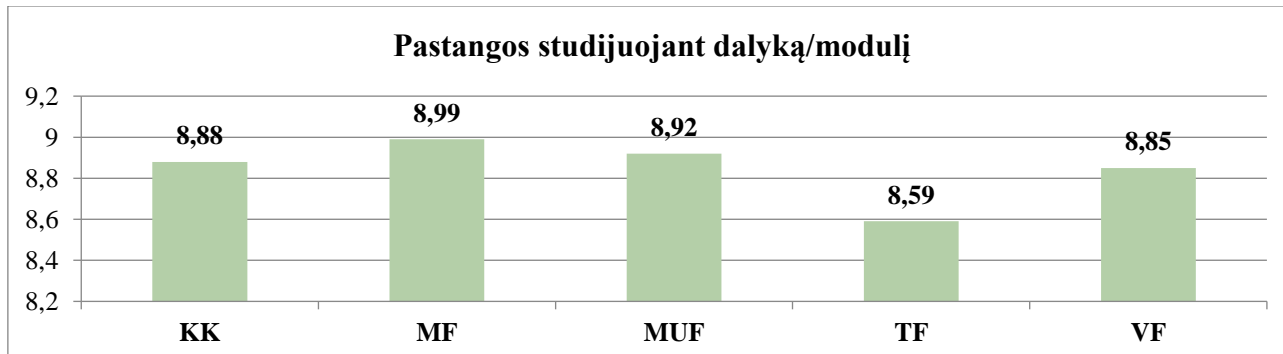
Apklauso rezultatai

Dalykų / modulių kokybę dažniausiai vertino studentai, kurie lankė 76–100 proc. paskaitų. Respondentų, kurie dalyvavo mažiau nei pusėje paskaitų, dalis sudaro nuo 1 proc. Medicinos fakultete iki 4,22 proc. Menų ir ugdymo fakultete. (2 pav.).



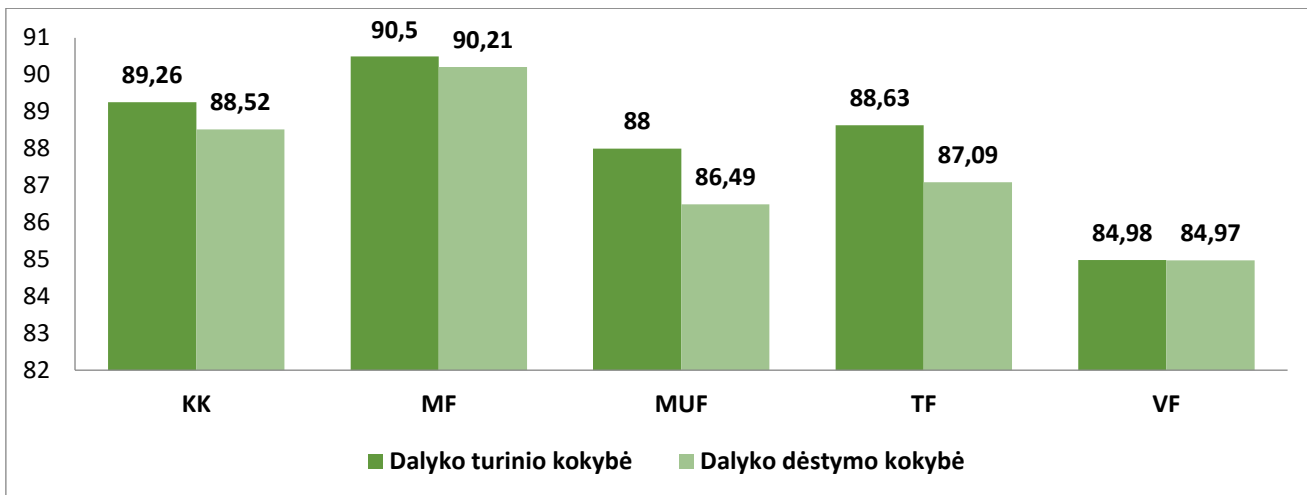
2 pav. Respondentų paskaitų lankomumo vertinimas pagal padalinius, proc.

Studentai savo pastangas studijuojant kiekvieną atskirą studijų dalyką/ modulį dešimties balų skalėje vertina 8,88 balais (KK vidurkis). Kiek žemiau nei Kolegijos vidurkis savo pastangas vertina Technologijų fakulteto studentai. (3 pav.).



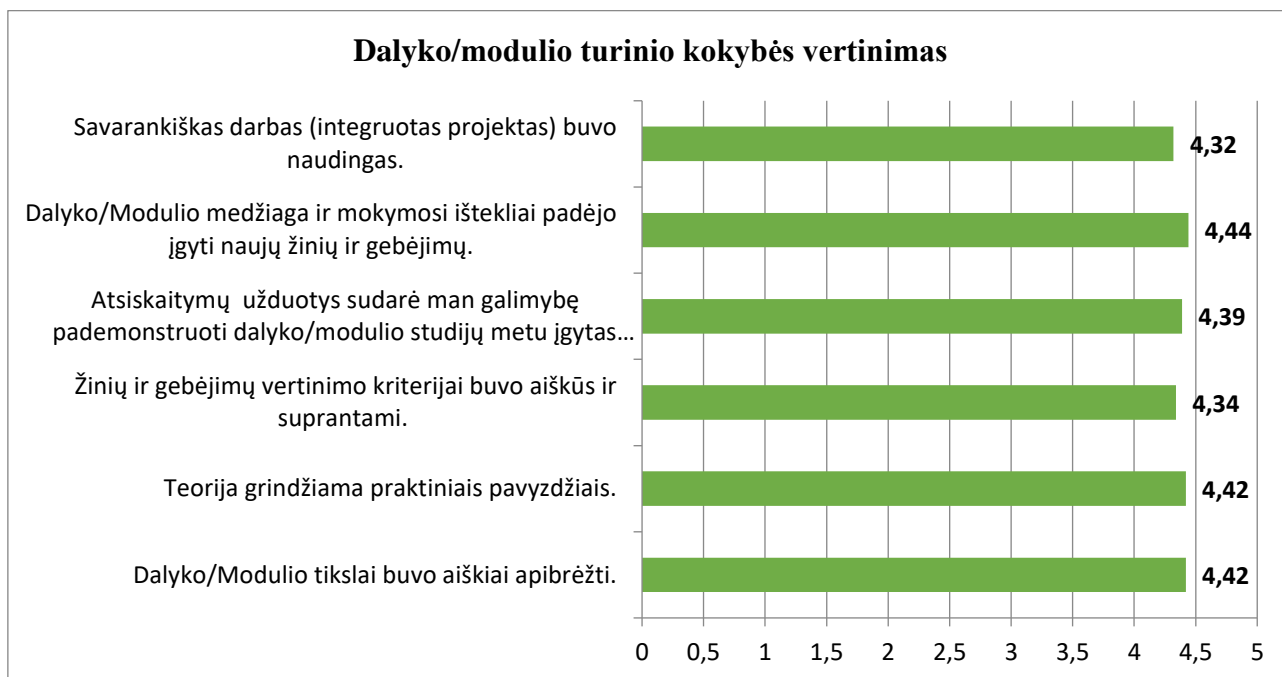
3 pav. Respondentų pastangų studijuojant studijų dalyką / modulį vertinimas 10 balų skalėje.

Studentai dalyko / modulio turinio kokybę vertina 89,26 proc., o dėstymo kokybę – 88,52 proc. Aukščiausiai studijų dalykų turinio ir dėstymo kokybę vertinama Medicinos fakultete (atitinkamai 90,5 proc. ir 90,21 proc.). (4 pav.).



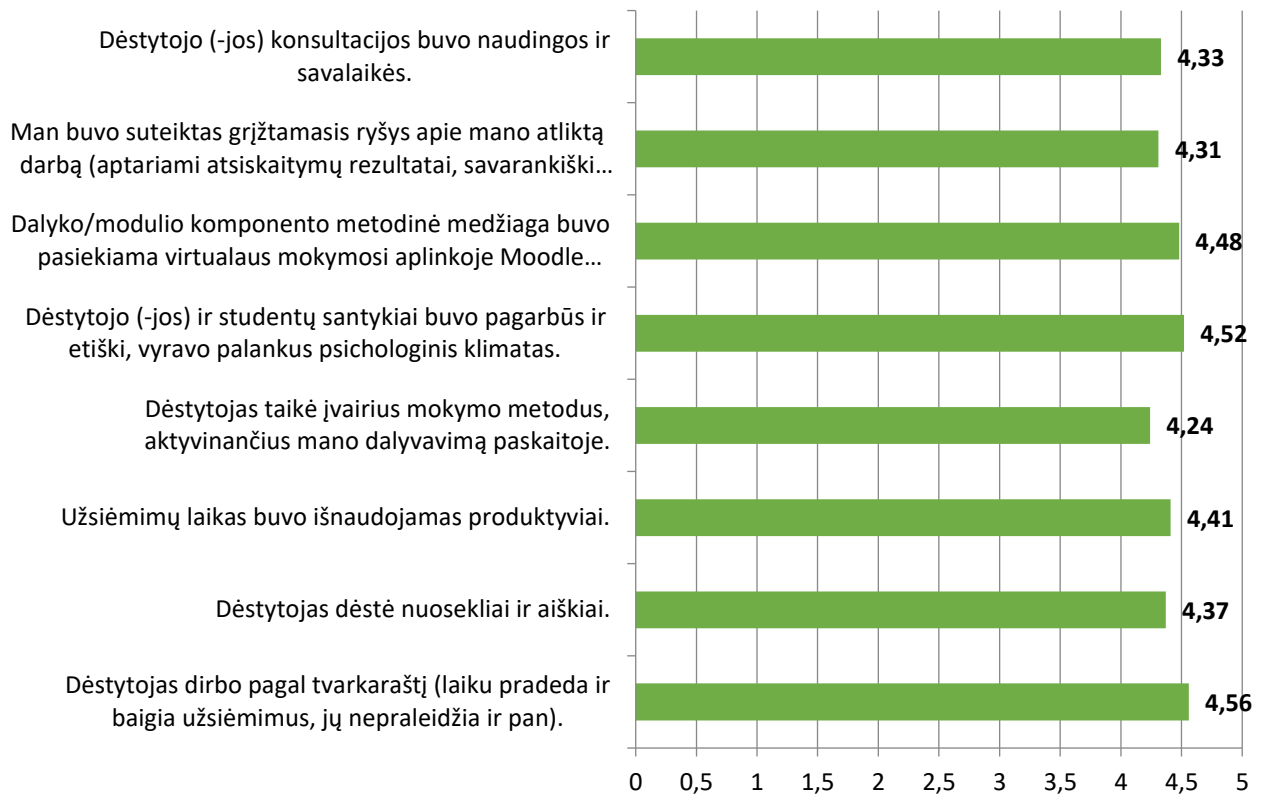
4 pav. Dalyko/modulio turinio ir dėstymo kokybės vertinimas Kolegijoje ir padaliniuose (proc.)

Studentai dalyko / modulio ir jo komponentų turinio bei dėstymo kokybę vertino pagal suformuluotus teiginius penkių balų skalėje, kai 1 – visiškai nesutinku, 5 – visiškai sutinku. Visais aspektais dalyko / modulio turinio ir jo dėstymo kokybė vertinama labai aukštai (vidurkis daugiau nei 4 balai iš 5 balų).



5 pav. Dalyko/modulio turinio kokybės vertinimas KK ir padaliniuose (vidurkis).

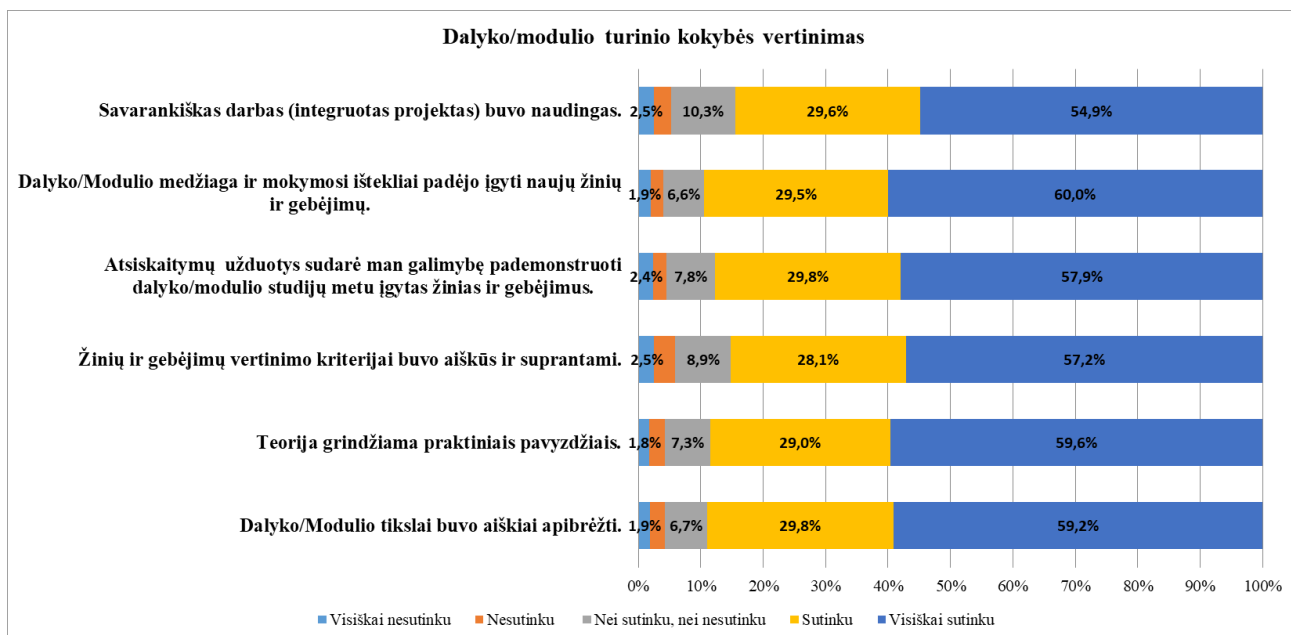
Dalyko/modulio dėstymo kokybės vertinimas



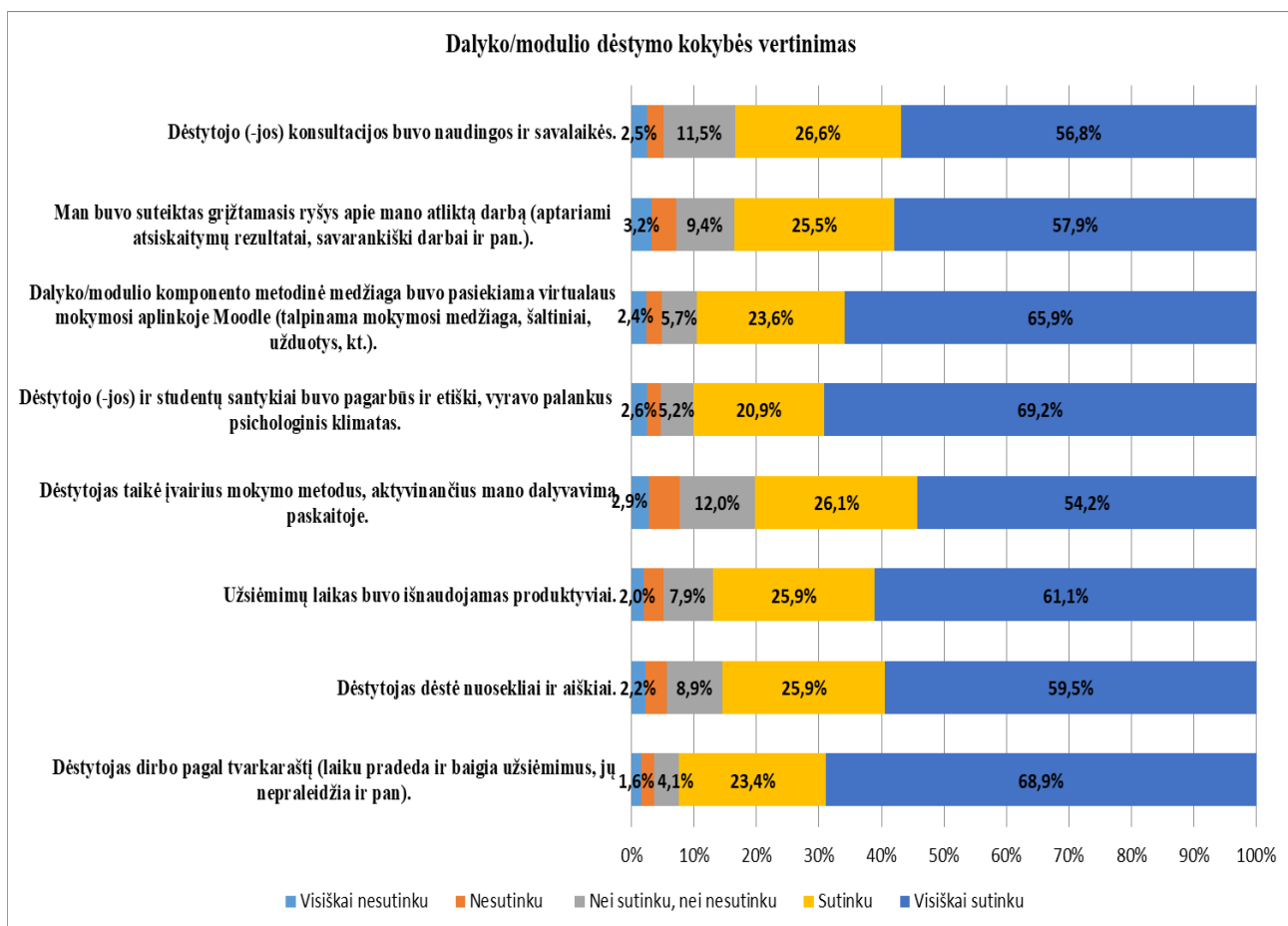
6 pav. Dalyko/modulio dėstymo kokybės vertinimas KK ir padaliniuose (vidurkis).

Toliau pateikiamas teiginių apie dalyko / modulio ir jo komponentų turinio bei dėstymo kokybę įvertinimas procentais Kolegijoje ir pagal padalinius. (7 – 16 pav.).

Dalyko / modulio kokybės vertinimas Kolegijoje (N=4468)

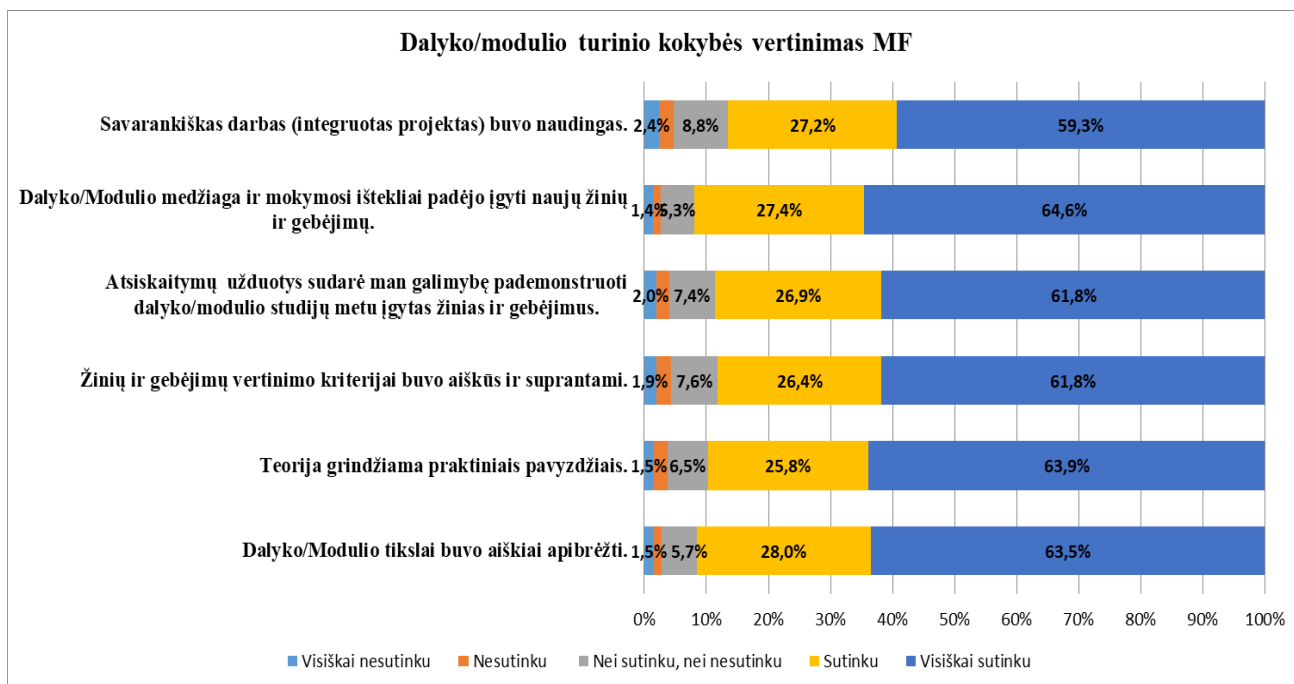


7 pav. Dalyko/modulio turinio kokybės vertinimas KK (proc.)

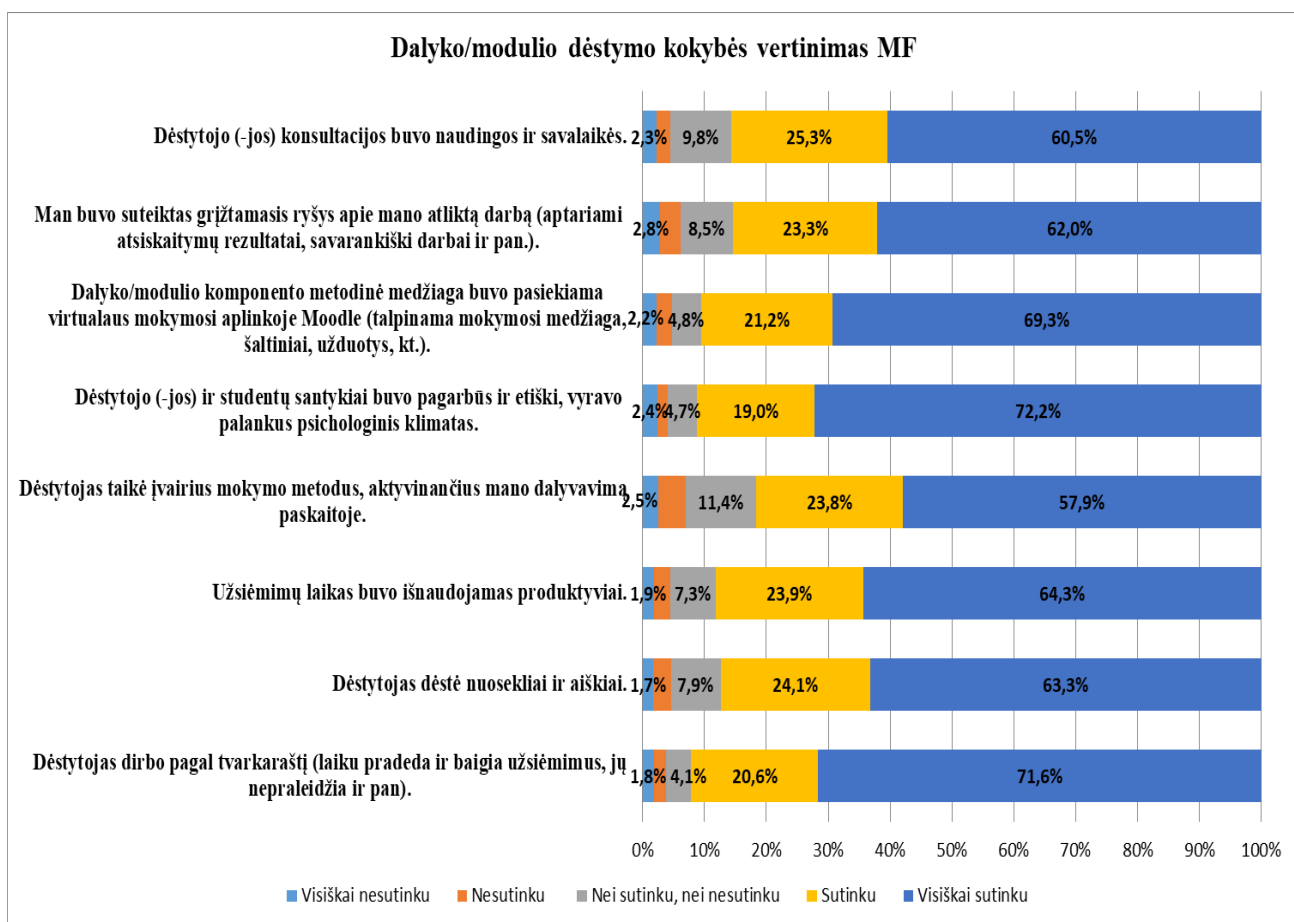


8 pav. Dalyko/modulio dėstymo kokybės vertinimas KK (proc.)

Dalyko / modulio kokybės vertinimas Medicinos fakultete (N=2489).

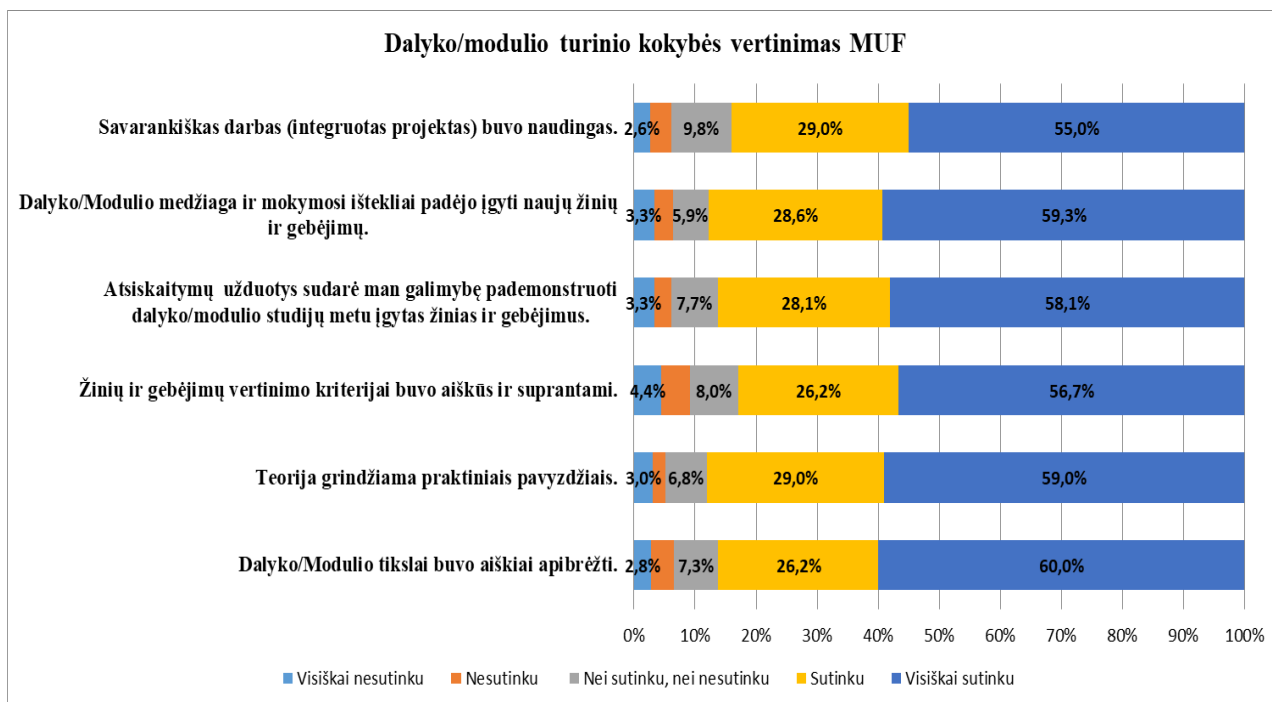


9 pav. Dalyko/modulio turinio kokybės vertinimas MF (proc.)

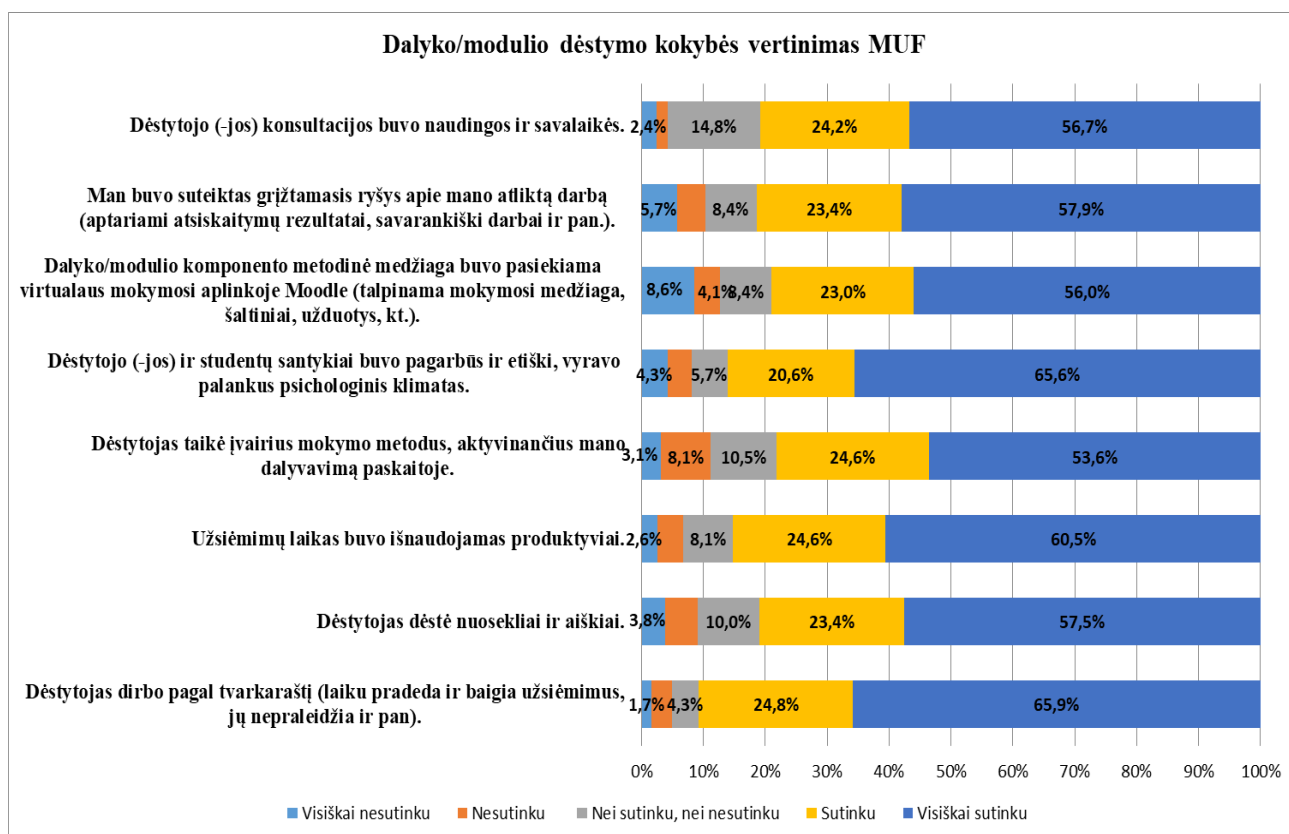


10 pav. Dalyko/modulio dėstyto kokybės vertinimas MF (proc.)

Dalyko / modulio kokybės vertinimas Menų ir ugdymo fakultete (N=427).

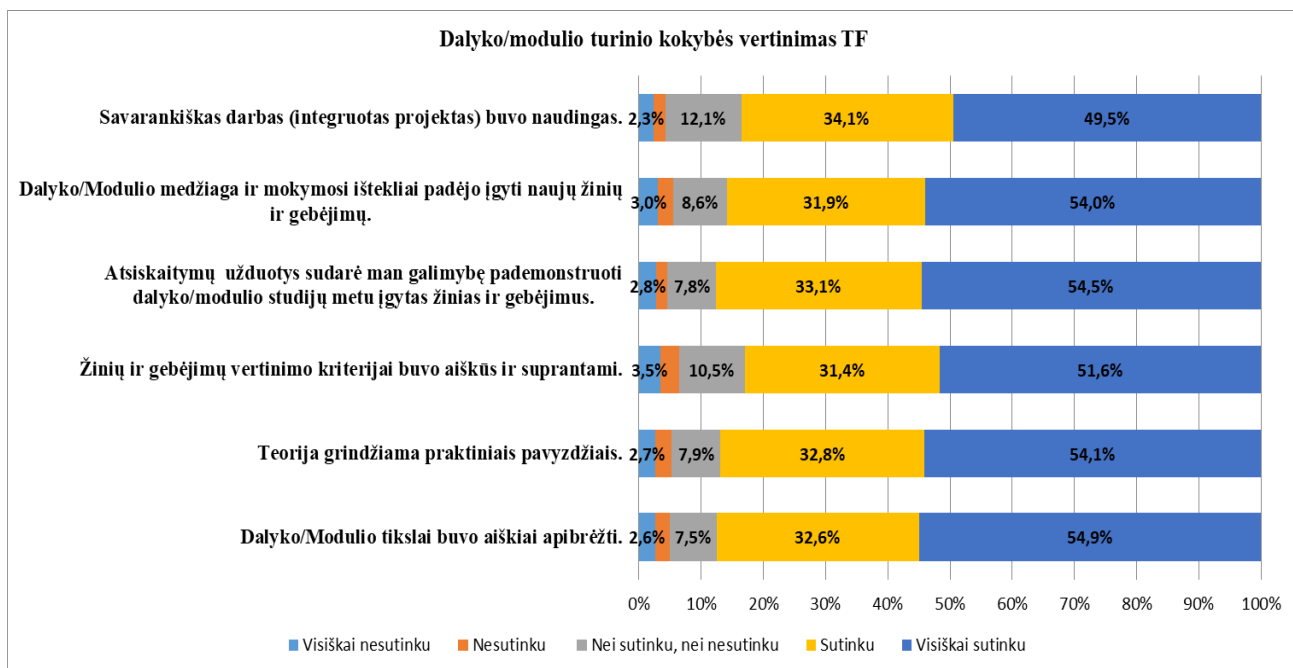


11 pav. Dalyko/modulio turinio kokybės vertinimas MUF (proc.)

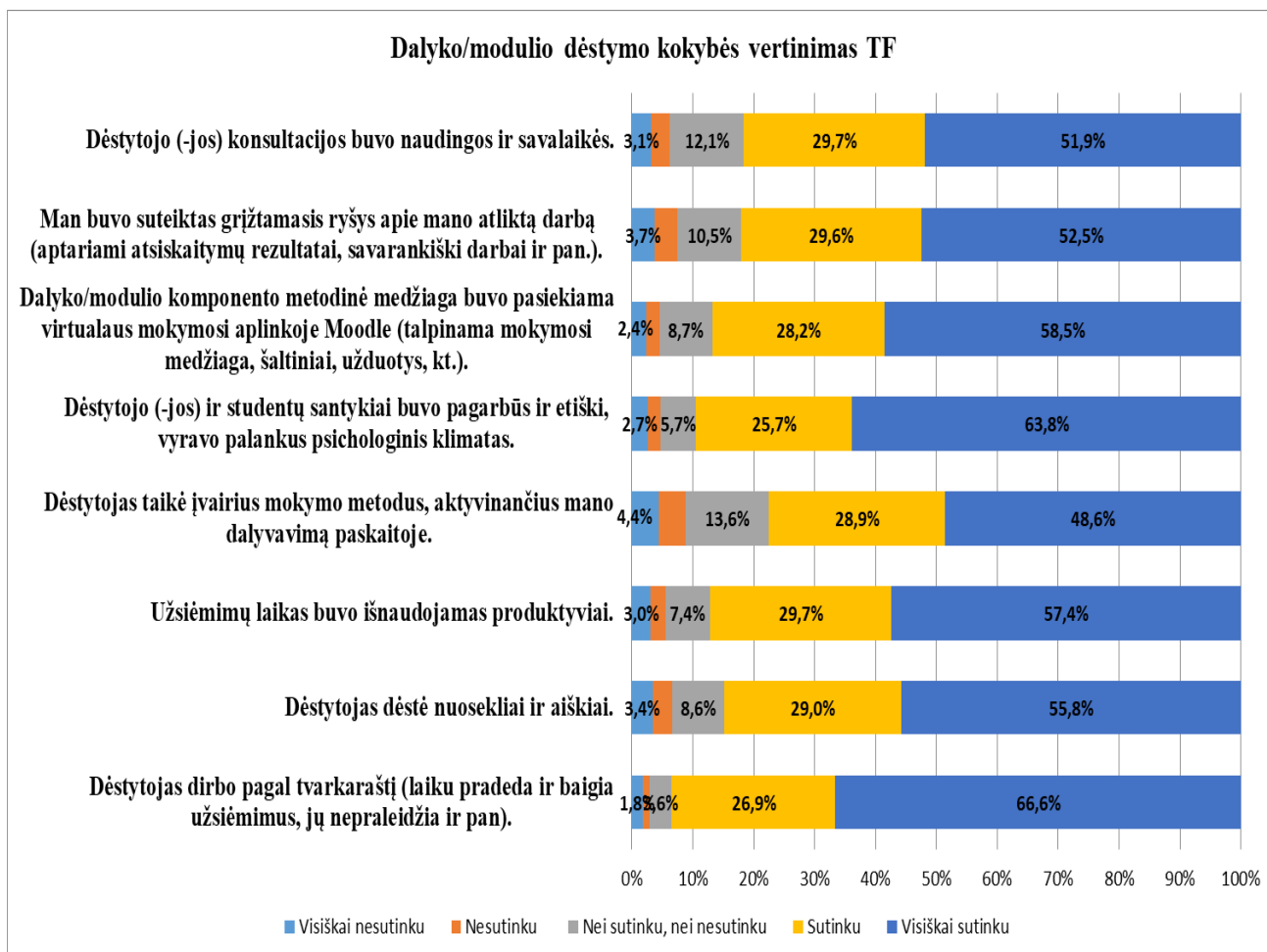


12 pav. Dalyko/modulio dėstymo kokybės vertinimas MUF (proc.)

Dalyko / modulio kokybės vertinimas Technologijų fakultete (N=1089).

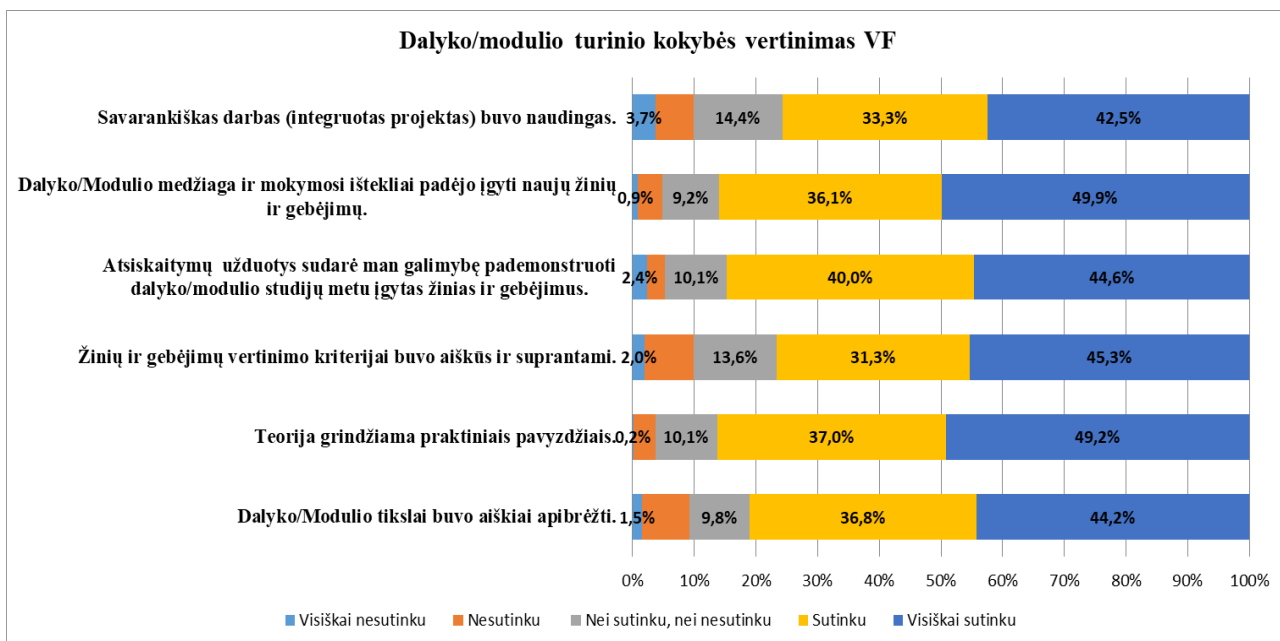


13 pav. Dalyko/modulio turinio kokybės vertinimas TF (proc.)

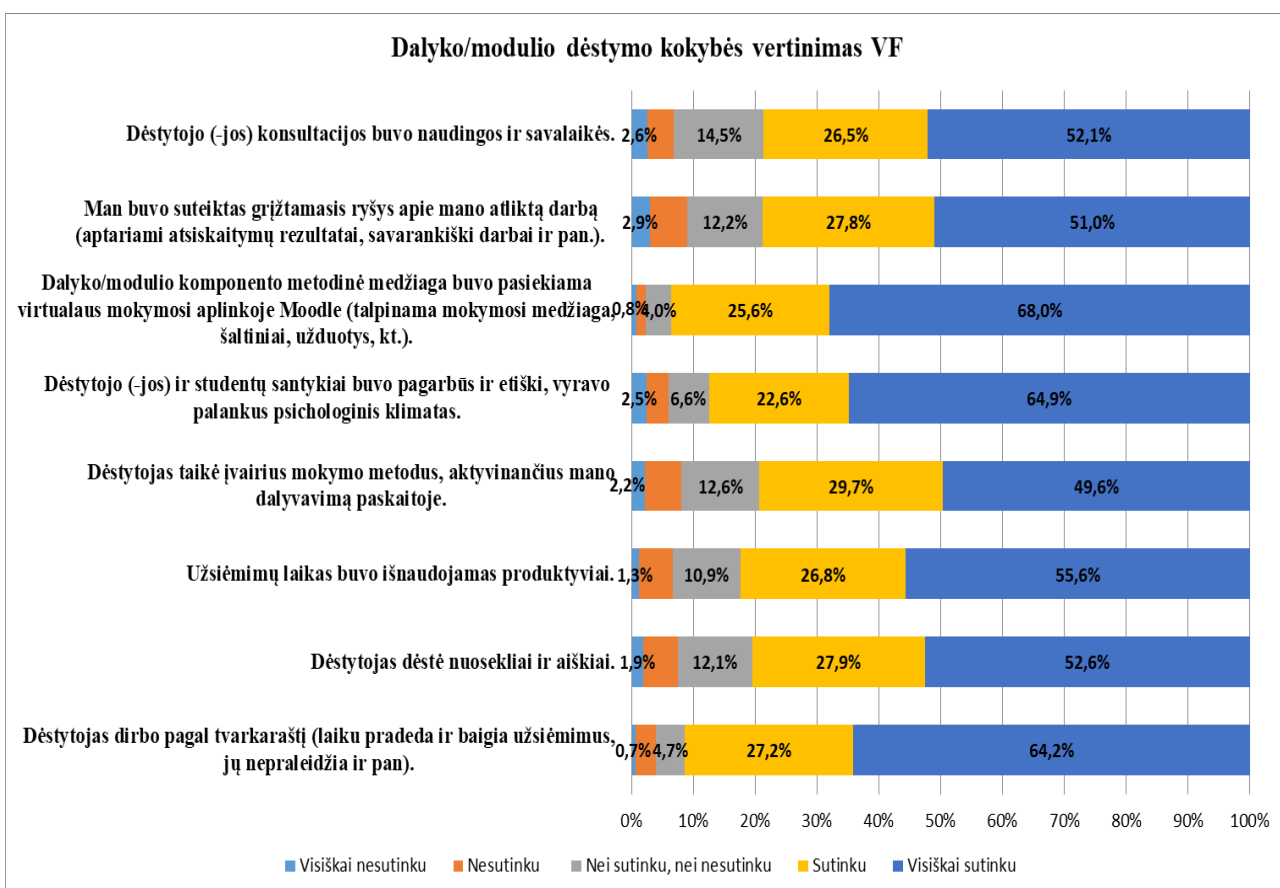


14 pav. Dalyko/modulio dėstymo kokybės vertinimas TF (proc.)

Dalyko / modulio kokybės vertinimas Verslo fakultete (N=457).



15 pav. Dalyko/modulio turinio kokybės vertinimas VF (proc.)



16 pav. Dalyko/modulio dėstymo kokybės vertinimas VF (proc.)