



Įstaigos kodas 111965284, Pramonės pr. 20, Kaunas

Įstaigos biudžetinis kodas 2288

***2020 m. Metinis  
finansinių ataskaitų rinkinys***

***2020 m. gruodžio 31 d.***

Kaunas, 2021 m.

**PAREIŠKIMAS PRIE 2020 M. GRUODŽIO 31 D.  
FINANSINĖS ATSKAITOMYBĖS**

LR Švietimo, mokslo ir sporto ministerijai  
LR Valstybės kontrolei

2021-03-10

Šis pareiškimas teikiamas prie 2020 m. gruodžio 31 d. pasibaigusių metų finansinės atskaitomybės.

Patvirtiname, kad:

- finansinių ataskaitų rinkinys parodo tikrą ir teisingą Kauno kolegijos 2020 m. gruodžio 31 d. finansinę būklę, 2020 metų veiklos rezultatus, grynojo turto pokyčius ir pinigų srautus, bei yra parengtas pagal Lietuvos Respublikos viešojo sektoriaus apskaitos ir finansinės atskaitomybės standartus (toliau – VSAFAS);

- Kauno kolegijos biudžeto vykdymo ataskaitų rinkinys yra parengtas pagal Lietuvos Respublikos teisės aktus, reglamentuojančius šio rinkinio sudarymą;

- reikšmingos prielaidos, daromos atliekant apskaitinius įvertinimus (atidėjiniai, turto ir įsipareigojimų nuvertėjimas, tikrosios vertės nustatymas), yra pagrįstos;


- visi įvykiai, kurie įvyko per laikotarpį nuo paskutinės ataskaitinio laikotarpio dienos iki finansinių ir biudžeto vykdymo ataskaitų rinkinių sudarymo dienos ir kuriuos pagal VSAFAS ir kitų teisės aktų reikalavimus būtina koreguoti ar atskleisti, buvo pakoreguoti ir atskleisti;

- visos ūkinės operacijos ir ūkiniai įvykiai yra įtraukti į apskaitos įrašus ir nurodyti finansinių ir biudžeto vykdymo ataskaitų rinkiniuose;

- skirtus ir gautus valstybės biudžeto asignavimus 2020 metais panaudojome tų metų programose patvirtintiems tikslams, uždaviniams ir funkcijoms;

- valstybės turtą valdėme, naudojome ir disponavome juo teisėtai.

Direktorius  
(įstaigos vadovas)



Paulius Baltrušaitis  
(vardas pavardė)



Kauno kolegija, 111965284, Pramonės pr. 20, Kauno m., Kauno m. sav.

2020 M. GRUODŽIO 31 D. pasibaigusį metų FINANSINIŲ ATASKAITŲ RINKINYS  
(Visos sumos eurais, jei nenurodyta kitaip)

ID: -2147403391  
D/L: -

FINANSINĖS BŪKLĖS ATASKAITA  
PAGAL 2020 M. GRUODŽIO 31 D. DUOMENIS

Nr. \_\_\_\_\_  
(data)

Pateikimo valiuta ir tikslumas: *eurais*

Eil. Nr.	Straipsniai	Pastabos Nr.	Paskutinė ataskaitinio laikotarpio diena	Paskutinė praėjusio ataskaitinio laikotarpio diena
1	2	3	4	5
<b>A</b>	<b>ILGALAIKIS TURTAS</b>		<b>13.818.124,46</b>	<b>13.529.801,41</b>
I	Nematerialusis turtas	P03	87.040,47	93.245,38
I.1	Plėtros darbai			
I.2	Programinė įranga ir jos licencijos		87.035,62	93.237,77
I.3	Kitas nematerialusis turtas		4,85	7,61
I.4	Nebaigti projektai ir išankstiniai mokėjimai			
I.5	Prestižas			
II	Ilgalaikis materialusis turtas	P04	13.731.083,99	13.436.556,03
II.1	Žemė			
II.2	Pastatai		7.472.112,46	6.109.843,36
II.3	Infrastruktūros ir kiti statiniai		476.445,38	299.033,08
II.4	Nekilnojamosios kultūros vertybės		1.501.466,98	1.501.566,98
II.5	Mašinos ir įrenginiai		2.000.160,72	2.003.606,76
II.6	Transporto priemonės		70.032,58	85.607,14
II.7	Kilnojamosios kultūros vertybės			
II.8	Baldai ir biuro įranga		1.107.705,43	1.175.096,92
II.9	Kitas ilgalaikis materialusis turtas		1.102.060,44	1.102.473,98
II.10	Nebaigta statyba ir išankstiniai mokėjimai		1.100,00	1.159.327,81
III	Ilgalaikis finansinis turtas			
IV	Mineraliniai išteklių ir kitas ilgalaikis turtas			
<b>B</b>	<b>BIOLOGINIS TURTAS</b>	P07	<b>459,10</b>	<b>538,34</b>
<b>C</b>	<b>TRUMPALAIKIS TURTAS</b>		<b>6.055.166,22</b>	<b>4.479.009,93</b>
I	Atsargos	P08	433.663,32	374.702,81
I.1	Strateginės ir neliečiamosios atsargos			
I.2	Medžiagos, žaliavos ir ūkinis inventorių		411.564,47	353.495,61
I.3	Nebaigta gaminti produkcija ir nebaigtos vykdyti sutartys		1.281,32	1.432,10
I.4	Pagaminta produkcija, atsargos, skirtos parduoti (perduoti)		20.416,74	19.775,10
I.5	Ilgalaikis materialusis ir biologinis turtas, skirtas parduoti		400,79	
II	Išankstiniai apmokėjimai	P09	502.042,62	72.622,29
III	Per vienus metus gautinos sumos	P10	824.290,55	555.903,33
III.1	Gautinos trumpalaikės finansinės sumos			
III.2	Gautini mokesčiai ir socialinės įmokos			
III.3	Gautinos finansavimo sumos			
III.4	Gautinos sumos už turto naudojimą, parduotas prekes, turą, paslaugas	P10	61.357,51	33.089,99
III.5	Sukauptos gautinos sumos		761.836,29	521.424,09
III.6	Kitos gautinos sumos		1.096,75	1.389,25
IV	Trumpalaikės investicijos			
V	Pinigai ir pinigų ekvivalentai	P11	4.295.169,73	3.475.781,50
	<b>IŠ VISO TURTO:</b>		<b>19.873.749,78</b>	<b>18.009.349,68</b>

(tęsinys kitame puslapyje)



Kauno kolegija, III1965284, Pramonės pr. 20, Kauno m., Kauno m. sav.

2020 M. GRUODŽIO 31 D. pasibaigusiu metų FINANSINIŲ ATASKAITŲ RINKINYS


(Visos sumos eurais, jei nenurodyta kitaip)

FINANSINĖS BŪKLĖS ATASKAITA  
PAGAL 2020 M. GRUODŽIO 31 D. DUOMENIS (tęsinys)

El. Nr.	Straipsniai	Pastabos Nr.	Paskutinė ataskaitinė laikotarpio diena	Paskutinė praėjusio ataskaitinio laikotarpio diena
1	2	3	4	5
<b>D</b>	<b>FINANSAVIMO SUMOS</b>	<b>P12</b>	<b>13.087.632,26</b>	<b>11.634.548,50</b>
I	Iš valstybės biudžeto		7.378.198,54	6.837.709,84
II	Iš savivaldybės biudžeto		18.501,29	35.093,35
III	Iš Europos Sąjungos, užsienio valstybių ir tarptautinių organizacijų		5.484.006,41	4.550.543,45
IV	Iš kitų šaltinių		206.926,02	211.201,86
<b>E</b>	<b>ĮSIPAREIGOJIMAI</b>		<b>995.171,51</b>	<b>966.631,77</b>
I	Ilgalaikiai įsipareigojimai			
I.1	Ilgalaikiai finansiniai įsipareigojimai			
I.2	Ilgalaikiai atidėjimai			
I.3	Kiti ilgalaikiai įsipareigojimai			
II	Trumpalaikiai įsipareigojimai		995.171,51	966.631,77
II.1	Ilgalaikių atidėjimų einamųjų metų dalis ir trumpalaikiai atidėjimai			
II.2	Ilgalaikių įsipareigojimų einamųjų metų dalis			
II.3	Trumpalaikiai finansiniai įsipareigojimai			
II.4	Mokėtinų subsidijos, dotacijos ir finansavimo sumos			
II.5	Mokėtinų sumos į Europos Sąjungos biudžetą			
II.6	Mokėtinų sumos į biudžetus ir fondus			
II.6.1	Gražintinos finansavimo sumos			
II.6.2	Kitos mokėtinų sumos biudžetui			
II.7	Mokėtinų socialinės išmokos			
II.8	Gražintini mokesčiai, įmokos ir jų permokos			
II.9	Tiekėjams mokėtinos sumos	P17	15.428,17	50.936,02
II.10	Su darbo santykiais susiję įsipareigojimai		7,26	12.383,72
II.11	Sukauptos mokėtinų sumos	P17	535.023,12	474.050,63
II.12	Kiti trumpalaikiai įsipareigojimai	P17	444.712,96	429.261,40
<b>F</b>	<b>GRYNASIS TURTAS</b>	<b>P18</b>	<b>5.790.946,01</b>	<b>5.408.169,41</b>
I	Dalininkų kapitalas		2.799.798,79	2.799.798,79
II	Rezervai		409.975,72	410.072,04
II.1	Tikrosios vertės rezervas		409.975,72	410.072,04
II.2	Kiti rezervai			
III	Nuosavybės metodo įtaka			
IV	Sukauptas perviršis ar deficitas		2.581.171,50	2.198.298,58
IV.1	Einamųjų metų perviršis ar deficitas		382.872,92	208.920,70
IV.2	Ankstesnių metų perviršis ar deficitas		2.198.298,58	1.989.377,88
<b>G</b>	<b>MAŽUMOS DALIS</b>			
	IŠ VISO FINANSAVIMO SUMŲ, ĮSIPAREIGOJIMŲ, GRYNOJO TURTO IR MAŽUMOS DALIES:		19.873.749,78	18.009.349,68

\_\_\_\_\_  
Direktorius  
(viešojo sektoriaus subjekto vadovas arba jo įgaliotas administracijos vadovas)

\_\_\_\_\_  
Apskaitos tarnybos vadovė  
(vyrusiasis buhalteris (bhalteris))



\_\_\_\_\_  
Paulius Baltrušaitis  
(vardas ir pavardė)

\_\_\_\_\_  
Jovita Žukienė  
(vardas ir pavardė)



VEIKLOS REZULTATŲ ATASKAITA  
PAGAL 2020 M. GRUODŽIO 31 D. DUOMENISNr. \_\_\_\_\_  
(data)

Pateikimo valiuta ir tikslumas: eurai

Eil. Nr.	Straipsniai	Pastabos Nr.	Ataskaitinis laikotarpis	Praėjęs ataskaitinis laikotarpis
1	2	3	4	5
<b>A</b>	<b>PAGRINDINĖS VEIKLOS PAJAMOS</b>		<b>15.129.435,41</b>	<b>14.211.406,13</b>
I	FINANSAVIMO PAJAMOS		12.528.351,94	11.736.002,13
I.1	Iš valstybės biudžeto		11.235.345,58	10.251.213,23
I.2	Iš savivaldybių biudžetų		17.510,77	9.366,50
I.3	Iš ES, užsienio valstybių ir tarptautinių organizacijų lėšų		1.257.942,07	1.443.204,29
I.4	Iš kitų finansavimo šaltinių		17.553,52	32.218,11
II	MOKESČIŲ IR SOCIALINIŲ ĮMOKŲ PAJAMOS			
III	PAGRINDINĖS VEIKLOS KITOS PAJAMOS		2.601.083,47	2.475.404,00
III.1	Pagrindinės veiklos kitos pajamos	P21	2.601.083,47	2.475.404,00
III.2	Pervestinių į biudžetą pagrindinės veiklos kitų pajamų suma			
<b>B</b>	<b>PAGRINDINĖS VEIKLOS ŠANAUDOS</b>	<b>P02</b>	<b>-14.847.620,35</b>	<b>-14.288.422,72</b>
I	DARBO UŽMOKESČIO IR SOCIALINIO DRAUDIMO	P22	-10.559.503,91	-9.731.031,47
II	NUSIDĖVĖJIMO IR AMORTIZACIJOS		-909.203,42	-876.621,96
III	KOMUNALINIŲ PASLAUGŲ IR RYŠIŲ		-345.882,80	-432.769,11
IV	KOMANDIRUOČIŲ		-45.304,97	-275.399,26
V	TRANSPORTO		-17.569,07	-38.369,66
VI	KVALIFIKACIJOS KĖLIMO		-18.317,26	-38.929,13
VII	PAPRASTOJO REMONTO IR EKSPLOATAVIMO		-788.261,83	-424.131,57
VIII	NUVERTĖJIMO IR NURASYTU SUMŲ		-12.354,34	-27.582,11
IX	SUNAUDOTŲ IR PARDUOTŲ ATSARGŲ SAVIKAINA		-404.368,29	-516.253,25
X	SOCIALINIŲ ĮSMOKŲ		-40.119,25	-1.113.253,87
XI	NUOMOS			
XII	FINANSAVIMO		-471,94	-43,79
XIII	KITŲ PASLAUGŲ		-719.074,37	-791.930,99
XIV	KITOS		-987.188,90	-22.106,55
<b>C</b>	<b>PAGRINDINĖS VEIKLOS PERVERŠIS AR DEFICITAS</b>		<b>281.815,06</b>	<b>-77.016,59</b>
<b>D</b>	<b>KITOS VEIKLOS REZULTATAS</b>		<b>101.057,86</b>	<b>285.937,29</b>
I	KITOS VEIKLOS PAJAMOS	P21	586.598,22	840.664,51
II	PERVESTINOS Į BIUDŽETĄ KITOS VEIKLOS PAJAMOS			
III	KITOS VEIKLOS ŠANAUDOS		-485.540,36	-554.727,22
<b>E</b>	<b>FINANSINĖS IR INVESTICINĖS VEIKLOS REZULTATAS</b>			
<b>F</b>	<b>APSKAITOS POLITIKOS KEITIMO IR ESMINIŲ APSKAITOS KLAIĐŲ TAISYMO ĮTAKA</b>			
<b>G</b>	<b>PELNO MOKĖSTIS</b>			
<b>H</b>	<b>GRYNASIS PERVERŠIS AR DEFICITAS PRIEŠ NUOSAVYBĖS METODO ĮTAKĄ</b>		<b>382.872,92</b>	<b>208.920,70</b>
<b>I</b>	<b>NUOSAVYBĖS METODO ĮTAKA</b>			
<b>J</b>	<b>GRYNASIS PERVERŠIS AR DEFICITAS</b>		<b>382.872,92</b>	<b>208.920,70</b>
I	TENKANTIS KONTROLIUOJANČIAJAM SUBJEKTUI			
II	TENKANTIS MAŽUMOS DALIAI			

Direktorius

(viešojo sektoriaus subjekto vadovas arba jo įpaliotas administracijos vadovas)

(parašas)

Apskaitos tarnybos vadovė

(vyriausiasis buhalteris (buhalteris))

(parašas)

Paulius Baltrušaitis

(vardas ir pavardė)

Jovita Žukienė

(vardas ir pavardė)

Kauno kolegija, III965284, Pramonės pr. 20, Kauno m., Kauno m. sav.  
 2020 M. GRUODŽIO 31 D. pasibaigusių metų FINANSINIŲ ATASKAITŲ RINKINYS  
 (Visos sumos eurais, jei nenurodyta kitaip)

ID: -2147403391  
 D/L: -

GRYNOJO TURTO POKYČIŲ ATASKAITA  
 PAGAL 2020 M. GRUODŽIO 31 D. DUOMENIS

\_\_\_\_\_ Nr. \_\_\_\_\_  
 (data)

Patikimo valiuta ir tikslumas: *eurais*

Eil. Nr.	Straipsniai	Pastabos Nr.	Tenkia kontroliuojančiam subjektui				Nuosavybės metodo įtaka	Sulauptas perviršis ar deficitas prieš nuosavybės metodo įtaką	Iš viso	Māžumos dalis
			Daliniojo kapitalas	Tikrosios vertės rezervas	Kiti rezervai	Nuosavybės metodo įtaka				
1	2	3	4	5	6	7	8	9	10	
1	Likis užpraėjusio laikotarpio paskutinę dieną		2.799.798,79	415.072,04			1.989.377,88	5.204.248,71		
2	Perimto ilgalaikio turto iš kito viešojo sektoriaus subjekto įtaka		X		X					
3	Parduoto arba parduoto ilgalaikio turto kitam subjektui įtaka		X		X					
4	Kitos rezervų padidėjimo (sumažėjimo) sumos		X	-5.000,00		X				
5	Kiti sudaryti rezervai		X	X		X		-5.000,00		
6	Kiti panaudoti rezervai		X	X		X				
7	Daliniojo (nuosavo) kapitalo padidėjimo (sumažėjimo) sumos		X	X	X			208.920,70		
8	Ataskaitinio laikotarpio grynasis perviršis ar deficitas		X	X	X			208.920,70		
9	Kiti pokyčiai									
10	Likis praėjusio laikotarpio paskutinę dieną		2.799.798,79	410.072,04			2.198.298,58	5.408.169,41		
11	Perimto ilgalaikio turto iš kito viešojo sektoriaus subjekto įtaka		X		X					
12	Parduoto arba parduoto ilgalaikio turto kitam subjektui įtaka		X		X					
13	Kitos rezervų padidėjimo (sumažėjimo) sumos		X	-96,32		X				
14	Kiti sudaryti rezervai		X	X		X		-96,32		
15	Kiti panaudoti rezervai		X	X		X				
16	Daliniojo (nuosavo) kapitalo padidėjimo (sumažėjimo) sumos		X	X	X			382.872,92		
17	Ataskaitinio laikotarpio grynasis perviršis ar deficitas		X	X	X			382.872,92		
18	Kiti pokyčiai									
19	Likis ataskaitinio laikotarpio paskutinę dieną		2.799.798,79	409.975,72			2.581.171,50	5.790.946,01		

X pažymėti ataskaitos laukai nepildomi.

\_\_\_\_\_  
 Direktoriaus

(teisės aktais įpareigoto pasirašyti asmens pareigų pavadinimas)

\_\_\_\_\_  
 Apaskaitos tarnybos vadovs

(komunisticis hiballieris) (hiballieris) (hiballieris) (hiballieris) (hiballieris) (hiballieris) (hiballieris) (hiballieris) (hiballieris) (hiballieris)

\_\_\_\_\_  
 Paulius Baltrušaitis  
 (vardas ir pavardė)

\_\_\_\_\_  
 Jovita Žukienė  
 (vardas ir pavardė)



Kauno kolegija, III965284, Pramonės pr. 20, Kauno m., Kauno m. sav.  
 2020 M. GRUODŽIO 31 D. pasibaigusį metų FINANSINIŲ ATASKAITŲ RINKINYS  
 (Visos sumos eurais, jei nenurodyta kitaip)

ID: -2147403391  
 D/L: -

PINIGŲ SRAUTŲ ATASKAITA  
 PAGAL 2020 M. GRUODŽIO 31 D. DUOMENIS

Nr. \_\_\_\_\_  
 (metai)

Eil. Nr.	Straipsniai	Pastabos Nr.	Ataskaitinis laikotarpis		Praleidimo valiuta ir tikslumas: eurais			
			Tiesioginiai pinigų srautai	Netiesioginiai pinigų srautai	Tiesioginiai pinigų srautai	Netiesioginiai pinigų srautai		
1	2	3	4	5	6	7	8	9
A	PAGRINDINĖS VEIKLOS PINIGŲ SRAUTAI		1.474.905,50	20.236,97	1.495.142,47	1.365.476,10	24.299,28	1.389.775,38
I	Įplaukos		14.798.284,80	1.597.606,90	16.395.891,70	14.146.357,10	1.180.546,60	15.326.903,70
I.1	Finansavimo sumos kitoms išlaidoms ir atsakoms:		11.579.436,93	1.597.606,90	13.177.043,83	10.760.648,41	1.180.546,60	11.941.195,07
I.1.1	Iš valstybės biudžeto		9.718.458,20	1.597.606,90	11.316.065,10	8.790.446,45	1.180.546,60	9.970.993,15
I.1.2	Iš savivaldybės biudžeto		800,00	0,00	800,00	24.546,93	0,00	24.546,93
I.1.3	Iš ES, užsienio valstybių ir tarptautinių organizacijų lėšų		1.850.757,68	0,00	1.850.757,68	1.973.929,28	0,00	1.973.929,28
I.1.4	Iš kitų šaltinių		9.426,05	0,00	9.426,05	21.725,71	0,00	21.725,71
I.2	Iš mokesčių							
I.3	Iš socialinių įmokų							
I.4	Už suteiktas paslaugas iš mirtėjų		3.196.395,35	0,00	3.196.395,35	3.384.608,43	0,00	3.384.608,43
I.5	Už suteiktas paslaugas iš biudžeto							
I.6	Gautos palikanos							
I.7	Kitos įplaukos		22.452,52	0,00	22.452,52	1.100,26	0,00	1.100,26
II	Pervestos lėšos		42.240,41	0,00	42.240,41	10.294,88	0,00	10.294,88
II.1	I valstybės biudžeta		40.255,31	0,00	40.255,31	220,88	0,00	220,88
II.2	I savivaldybių biudžetais							
II.3	ES, užsienio valstybės ir tarptautinėms organizacijoms		-1.375,10	0,00	-1.375,10	-10.074,00	0,00	-10.074,00
II.4	I kitus įsteiktų fondus							
II.5	Visojo sektoriaus subjektams		-610,00	0,00	-610,00			
II.6	Kitiems subjektams							
III	Išmokos	PO2	-13.281.138,85	-1.577.369,93	-14.858.508,78	-12.770.586,11	-1.156.247,35	-13.926.833,50
III.1	Darbo užmokesčio ir socialinio draudimo		-10.652.212,31	-202.300,00	-10.854.512,31	-9.814.266,45	-158.000,00	-9.972.266,45
III.2	Komunalinių paslaugų ir tvšių		-40.084,28	-345.000,00	-385.084,28	-142.842,06	-405.000,00	-547.842,06
III.3	Komandiruočių		-44.828,05	0,00	-44.828,05	-279.206,28	0,00	-279.206,28
III.4	Transporto		-19.775,71	0,00	-19.775,71	-38.913,55	-200,00	-39.113,55
III.5	Kvalifikacijos kėlimo		-8.629,32	-8.446,45	-17.075,77	-30.246,05	-5.930,55	-36.176,60
III.6	Parasto remonto ir eksloatavimo		-526.726,88	-291.139,70	-817.866,58	-348.584,31	-120.539,97	-469.124,28
III.7	Aisraupai įstaigimo		-131.887,86	-394.397,19	-526.285,05	-313.246,48	-292.641,62	-605.888,10
III.8	Socialinių išmokų		-55.724,46	0,00	-55.724,46	-1.130.693,75	0,00	-1.130.693,75
III.9	Naštos							
III.10	Kitų paslaugų įstaigimo		-392.168,43	-336.086,59	-728.255,02	-647.194,85	-173.935,24	-821.130,09
III.11	Suokėtos patalpos			0,00			0,00	
III.12	Kitos išmokos		-1.409.101,55		-1.409.101,55	-25.392,26		-25.392,26

( tęsinys kitame puslapyje)

Kauno kolegija, III1965284, Pramonės pr. 20, Kauno m., Kauno m. sav.

**2020 M. GRUODŽIO 31 D. PASIBAIGUSIŲ METŲ FINANSINIŲ ATASKAITŲ RINKINYS**  
(Visos sumos eurais, jei nenurodyta kitaip)

**PINIGŲ SRAUTŲ ATASKAITA**  
**PAGAL 2020 M. GRUODŽIO 31 D. DUOMENIS (tėsinys)**

Eil. Nr.	Straipsniai	Pastabos Nr.	Ataskaitinis laikotarpis		Praejęs ataskaitinis laikotarpis			
			Tiesioginiai pinigų srautai	Netiesioginiai pinigų srautai	Tiesioginiai pinigų srautai	Netiesioginiai pinigų srautai		
			4	5	6	7	8	9
<b>I</b>	<b>2</b>	<b>3</b>						
<b>B</b>	<b>INVESTICINIS VEIKLOS PINIGŲ SRAUTAI</b>							
I	Ilgalaikio turto (išskyrus finansinį) ir biologinio turto įsigijimas		-655.517,27	-620.236,97	-1.275.754,24	-1.211.212,29	-274.299,28	-1.485.511,57
II	Ilgalaikio turto (išskyrus finansinį) ir biologinio turto perdėjimas							
III	Ilgalaikio finansinio turto įsigijimas							
IV	Ilgalaikio finansinio turto perdėjimas							
V	Terminuotųjų indėlių (padėjimas) sumažėjimas							
VI	Gauti dividendai							
VII	Kiti investicines veiklos pinigų srautai							
<b>C</b>	<b>FINANSINIS VEIKLOS PINIGŲ SRAUTAI</b>			600.000,00	600.000,00		250.000,00	250.000,00
I	Išleiskos iš gautų paskolų							
II	Gautų paskolų grąžinimas							
III	Finansinės nuomos (lizingo) įsipareigojimų apmokėjimas							
IV	Gautos finansavimo sumos ilgalaikiam ir biologiniam turtui įsigyti			600.000,00	600.000,00		250.000,00	250.000,00
IV1	Iš valstybės biudžeto			600.000,00	600.000,00		250.000,00	250.000,00
IV2	Iš savivaldybės biudžeto							
IV3	Iš ES užsienio valstybių ir tarptautinių organizacijų							
IV4	Iš kitų šaltinių							
V	Grąžintos ir perdotos finansavimo sumos ilgalaikiam ir biologiniam turtui įsigyti							
VI	Gauti dalininko įnašai							
VII	Kiti finansines veiklos pinigų srautai							
<b>D</b>	<b>VALIUTOS KURSU PASIKEITIMO ĮTAKA PINIGŲ IR PINIGŲ EKVIVALENTŲ LUKŪJUI</b>							
I	Pinigių ir pinigų ekvivalentų padidėjimas (sumažėjimas)		819.388,23	0,00	819.388,23	154.263,81	0,00	154.263,81
II	P pinigai ir pinigų ekvivalentai ataskaitinio laikotarpio pradžioje		3.475.781,50		3.475.781,50	3.321.517,69		3.321.517,69
III	P pinigai ir pinigų ekvivalentai ataskaitinio laikotarpio pabaigoje		4.295.169,73		4.295.169,73	3.475.781,50		3.475.781,50

Direktorius  
(viešojo sektoriaus subjekto vadovas arba jo įgaliotas administracijos vadovas)

Paulius Baltrušaitis  
(vardas ir pavardė)

Apskaitos tarnybos vadovė  
(vyr.iausasis buhalteris (buhalteris))

Jovita Žukienė  
(vardas ir pavardė)



**2020 m. METINIO FINANSINIŲ ATASKAITŲ RINKINIO  
AIŠKINAMASIS RAŠTAS**

**2020 m. gruodžio 31 d.**

**Kaunas**

**I. BENDROJI DALIS**

Įstaigos pavadinimas - Kauno kolegija, kuri įregistruota Juridinių asmenų registre, juridinio asmens kodas 111965284. Kolegija yra Lietuvos Respublikos valstybinė aukštoji mokykla, kurioje vykdomos kolegines studijos, grindžiamos profesionalia praktika ir taikomaisiais moksliniais tyrimais, eksperimentine plėtra ir profesionaliuoju menu, teikiamas aukštasis koleginis išsilavinimas, sudaromos sąlygos asmenims mokytis visą gyvenimą.

Kolegija įsteigta Lietuvos Respublikos Vyriausybės 2000 m. rugpjūčio 30 d. nutarimu Nr.1000 „Dėl valstybinių Alytaus, Kauno, Utenos ir Vilniaus kolegijų steigimo“. Kolegijos steigėja yra Lietuvos Respublikos Vyriausybė.

Kolegija yra viešasis juridinis asmuo, kurio teisinė forma – viešoji įstaiga.

Kolegijos savininkė yra Lietuvos Respublika.

Kolegijos savininko turtines ir neturtines teises bei pareigas įgyvendina Lietuvos Respublikos Vyriausybė arba jos įgaliota institucija, t.y. Lietuvos Respublikos Švietimo, mokslo ir sporto ministerija, kodas 188603091, adresas – A.Volano g. 2/7, Vilnius.

Kolegijos buveinės adresas – Pramonės pr. 20, Kaunas, LT-50468.

Kolegijos pagrindinė veiklos sritis – *švietimas*, o pagrindinė veiklos rūšis – *koleginių studijų vykdymas*. Kolegija gali verstis įstatymų nedraudžiama ūkine komercine veikla, kuri yra neatsiejamai susijusi su jos veiklos tikslais.

Kolegijoje studijos vykdomos pagal laipsnį suteikiančias studijų programas ir laipsnio nesuteikiančias studijų programas, įtrauktas į Studijų, mokymo programų ir kvalifikacijų registrą.

Kolegija yra pelno nesiekiantis ribotos civilinės atsakomybės viešasis juridinis asmuo, turintis antspaudą su Lietuvos valstybės herbu ir savo pavadinimu, atsiskaitomąją sąskaitą banke, bei savo atributiką.

Kolegija yra pridėtinės vertės mokesčio mokėtoja nuo 2000 m. gruodžio 18 d., PVM mokėtojo kodas LT119652811.

Kolegija yra paramos gavėja nuo 2004 m. balandžio 2 d. t.y. pagal Lietuvos Respublikos labdaros ir paramos įstatymą turi teisę gauti paramą iš fizinių ir juridinių asmenų.

Kolegija turi autonomiją, apimančią akademinę, administracinę, ūkio ir finansų tvarkymo veiklą, grindžiamą savivaldos principu ir akademinė laisve, apibrėžtą Lietuvos Respublikos Konstitucijoje, Lietuvos Respublikos darbo kodekse, Lietuvos Respublikos švietimo įstatyme, Lietuvos Respublikos mokslo ir studijų įstatyme bei kolegijos statute. Įstatymų ir kitų teisės aktų nustatyta tvarka kolegijos autonomija derinama su atskaitomybe visuomenei, Lietuvos Respublikos Vyriausybei ir Lietuvos Respublikos Švietimo, mokslo ir sporto ministerijai.

#### *Kolegijos veiklos tikslai:*

1. Vykdyti studijas, teikiančias asmeniui aukštąjį koleginių išsilavinimą ir aukštojo mokslo kvalifikaciją, tenkinančias Lietuvos valstybės, visuomenės ir ūkio reikmes, atitinkančias mokslo ir naujausių technologijų lygį.

2. Sudaryti sąlygas tobulinti asmenų įgytas žinias ir gebėjimus.

3. Ugdyti švietimui ir kultūrai imlią visuomenę, gebančią dirbti sparčios technologijų kaitos sąlygomis.

4. Plėtoti regionui reikalingą taikomąją mokslinę (meninę) veiklą ir tyrimus, konsultuoti vietos valdžios institucijas, ūkio subjektus.

#### *Kolegijos pagrindiniai uždaviniai:*

1. Užtikrinti aukštos kokybės studijas, laiduojančias studijuojančiojo profesinę karjerą ir asmenybės ugdymą.

2. Kurti modernią aplinką, leidžiančią taikyti šiuolaikinius mokymo metodus ir būdus.

3. Įgyvendinti priemones, sudarančias galimybes dėstytojams ir kitiems kolegijos darbuotojams tobulėti, kad jie ir kolegija pasiektų gerų veiklos rezultatų.

4. Rengti ir vykdyti darbo rinkai aktualias studijų, mokymo programas.

5. Plėtoti tarptautines studijas, ryšius su Lietuvos ir užsienio valstybių mokslo ir studijų institucijomis bei kitais verslo subjektais.

6. Užtikrinti racionalų materialinių ir finansinių išteklių naudojimą.

7. Ugdyti aplinką tausojančią bendruomenę, taikyti aplinkos apsaugos kriterijus.

8. Plėtoti visuomenės ekonominį, teisinį, estetinį, technologinį, informacinės kultūros ir sveikos gyvensenos švietimą.

9. Užtikrinti sveikatai palankias studijų, darbo ir poilsio sąlygas.

#### *Kitos kolegijos veiklos rūšys (pagal Ekonominės veiklos rūšių klasifikatorių) yra:*

√ Techninis ir profesinis vidurinis mokymas, kodas – 85.32;

√ Kitas, niekur kitur nepriskirtas, švietimas, kodas – 85.59;

√ Moksliniai tyrimai ir taikomoji veikla, kodas – 72;



- √ Maisto produktų gamyba, kodas – 10;
- √ Leidybinė veikla, kodas – 58;
- √ Spausdinimas ir su spausdinimu susijusios paslaugos, kodas – 18.1;
- √ Baldų gamyba, kodas – 31;
- √ Kita mažmeninė prekyba nespecializuotose parduotuvėse, kodas – 47.19;
- √ Apgyvandinimo veikla, kodas – 55;
- √ Maitinimo ir gėrimų teikimo veikla, kodas – 56;
- √ Konsultacinė verslo ir kito valdymo veikla, kodas – 70.22;
- √ Žmonių sveikatos priežiūros veikla, kodas – 86;
- √ Bibliotekų, archyvų, muziejų ir kita kultūrinė veikla, kodas – 91;
- √ Kūrybinė, meninė ir pramogų organizavimo veikla, kodas – 90;
- √ Sportinis ir rekreacinis švietimas, kodas – 85.51.

Kolegijos valdymo organus sudaro kolegijos taryba, Akademinė taryba ir vienasmenis valdymo organas – kolegijos direktorius. Šių valdymo organų rinkimų organizavimo, skyrimo bei atšaukimo tvarka, jų kompetencijos ir funkcijos nustatytos kolegijos statute.

Kolegijos studentų interesams kolegijos valdymo organuose, patariamuosiose ir ginčų sprendimo struktūrose atstovauja Studentų atstovybė, veikianti studentų susirinkimo (konferencijos) patvirtintų Studentų atstovybės įstatų nustatyta tvarka.

*Kolegijos struktūrą sudaro šie akademiniai padaliniai:*

- » Technologijų fakultetas;
- » Verslo fakultetas;
- » Medicinos fakultetas;
- » Menų ir ugdymo fakultetas.

Kolegija kontroliuojamų, asocijuotųjų ir kitų subjektų neturi.

Kolegijos personalą sudaro dėstytojai, administracijos specialistai ir kiti darbuotojai, su kuriais sudaromos darbo sutartys Lietuvos Respublikos įstatymų ir kitų teisės aktų nustatyta tvarka.

Vidutinis kolegijos darbuotojų skaičius 2019 m. gruodžio 31 d. apėmė 805 darbuotojus, o vidutinis darbuotojų skaičius 2020 m. gruodžio 31 d. siekia 799 darbuotojus.

2019 m. gruodžio 31 d. Kauno kolegijoje studijavo 5.722 studentai, o 2020 m. gruodžio 31 d. studijavo 5.302 studentai.

Kolegija – tai įstaiga, kuri yra finansuojama iš valstybės biudžeto pagal Lietuvos Respublikos Švietimo, mokslo ir sporto ministerijos patvirtintą programos šamata.

***Kolegijos biudžetą sudaro:***

- √ Valstybės biudžeto asignavimai;
- √ Tikslinės paskirties finansavimo lėšos;

- √ Europos Sąjungos struktūrinių fondų ir kitų programų lėšos;
- √ Tarptautinio bendradarbiavimo lėšos;
- √ Rėmėjų paramos lėšos;
- √ Pajamos iš ilgalaikio turto nuomos;
- √ Pajamos už atliktus mokslo taikomuosius tyrimus;
- √ Studentų įmokos už studijas;
- √ Pajamos už kitas suteiktas paslaugas ar parduotas prekes;
- √ Kitos teisėtai įgytos lėšos.

Kolegijos finansiniai metai prasideda sausio 1 d. ir baigiasi gruodžio 31 d.

Kolegijos finansinėse ataskaitose pateikiami duomenys išreiškiami Lietuvos Respublikos piniginiiais vienetais – eurai ir euro centais.

## **II. APSKAITOS POLITIKA**

Kauno kolegijos 2020 m. Metinis finansinių ataskaitų rinkinys už ataskaitinį laikotarpį, pasibaigusį 2020 m. gruodžio 31 d., parengtas vadovaujantis Lietuvos Respublikos viešojo sektoriaus atskaitomybės įstatymu, Lietuvos Respublikos buhalterinės apskaitos įstatymu, LR Viešųjų įstaigų įstatymu, Lietuvos Respublikos viešojo sektoriaus apskaitos ir finansinės atskaitomybės standartais ir kitais Lietuvos Respublikos teisės aktais, reglamentuojančiais viešojo sektoriaus subjektų finansinių ataskaitų rinkinio parengimą.

Nuo 2015 m. sausio 1 d., euro įvedimo Lietuvoje dienos, kolegijoje pagal 28-ojo VSAFAS „Euro įvedimas“ nustatytus reikalavimus apskaita tvarkoma ir apskaitos dokumentai rengiami, bei finansinės ataskaitos sudaromos naudojant piniginių vienetą - eurą.

Ūkiniai įvykiai ir ūkinės operacijos, atliktos kita užsienio valiuta, kolegijos apskaitoje perskaičiuojamos į eurus pagal Europos centrinio banko ir Lietuvos banko skelbiamą oficialų euro ir užsienio valiutos santykį, galiojantį ūkinio įvykio ar ūkinės operacijos atlikimo dieną.

Kolegijos apskaitos dokumentai, apskaitos registrai bei finansinės ataskaitos sudaromos lietuvių kalba, o prireikus gali būti rengiami ir kita užsienio kalba.

### **Bendrieji apskaitos principai, metodai ir taisyklės**

Apskaitos politikoje pateikti Viešojo sektoriaus apskaitos ir finansinės atskaitomybės standartų (toliau - VSAFAS) nuostatai kaip tvarkyti buhalterinę apskaitą pagal kaupimo principą, bei kaip parengti finansinių ataskaitų rinkinį.

Kauno kolegija, tvarkydama buhalterinę apskaitą ir sudarydama finansines ataskaitas, taiko tokią apskaitos politiką, kuri užtikrina, kad apskaitos duomenys atitiktų kiekvieno taikytino VSAFAS reikalavimus. Ūkinės operacijos ir ūkiniai įvykiai apskaitoje registruojami bei finansinių



ataskaitų rinkinys sudaromas vadovaujantis šiais *bendraisiais apskaitos principais*: kaupimo, subjekto, veiklos tęstinumo, periodiškumo, pastovumo, piniginio mato, palyginimo, atsargumo, neutralumo, turinio viršenybės prieš formą.

Kolegijos finansinių ataskaitų rinkinys parengtas ūkinių operacijų ir ūkinių įvykių apskaitai taikant kaupimo principą, bei taikant vienodus apskaitos metodus panašioms sandoriams ir kitiems įvykiams panašiomis aplinkybėmis.

Kolegijos sąskaitų planas apima privalomojo bendrojo sąskaitų plano sąskaitas ir privalomus detalizuojančius požymius, taip pat registravimo sąskaitas ir kitus detalizuojančius požymius. Kolegija visas ūkines operacijas ir ūkinius įvykius apskaitoje registruoja dvejybinio įrašu vieną kartą. Visos ūkinės operacijos ir ūkiniai įvykiai yra registruojami *didžiojoje knygoje*, kurios duomenys skirti finansinėms ataskaitoms sudaryti.

Kolegijos apskaitos politika apima ūkinių operacijų ir ūkinių įvykių pripažinimo, įvertinimo ir apskaitos principus, metodus bei taisykles.

### **Nematerialusis turtas**

Nematerialiojo turto apskaitos politika nustatyta 13-ajame viešojo sektoriaus apskaitos ir finansinės atskaitomybės standarte „*Nematerialusis turtas*“, o nematerialiojo turto nuvertėjimo apskaičiavimo ir apskaitos metodai bei taisyklės – 22-ajame viešojo sektoriaus apskaitos ir finansinės atskaitomybės standarte „*Turto nuvertėjimas*“.

Nematerialusis turtas yra pripažįstamas, jei atitinka 13-ajame VSAFAS „*Nematerialusis turtas*“ pateiktą sąvoką ir nematerialiajam turtui nustatytus kriterijus.

**Nematerialusis turtas** – materialios formos neturintis, nuo kitų viešojo sektoriaus subjekto nematerialiojo turto vienetų atskiriamas nepiniginis turtas, kuriuo viešojo sektoriaus subjektas disponuoja ir kurį naudodamas numato gauti tiesioginės ir netiesioginės ekonominės naudos.

*Nematerialiojo turto pripažinimo kriterijai:*

√ yra lengvai atskiriamas nuo kitų turto vienetų;  
√ pagrįstai tikėtina, kad viešojo sektoriaus subjektas būsimaisiais laikotarpiais iš turto gaus ekonominės naudos;

√ galima patikimai nustatyti turto įsigijimo ar pasigaminimo savikainą;

√ viešojo sektoriaus subjektas turi teisę tuo turtu disponuoti ir jį kontroliuoti.

Nematerialusis turtas pirminio pripažinimo metu apskaitoje yra registruojamas įsigijimo savikaina, o išlaidos, patirtos po piršto ar susikurto nematerialiojo turto pirminio pripažinimo, didina nematerialiojo turto įsigijimo savikainą tik tais atvejais, kai galima patikimai nustatyti, kad patobulintas nematerialusis turtas teiks didesnę ekonominę naudą, arba kad buvo atliktas esminis nematerialiojo turto pagerinimas.



Atlikti išankstiniai apmokėjimai už nematerialųjį turtą apskaitoje registruojami nematerialiojo turto sąskaitose.

Po pirminio pripažinimo nematerialusis turtas, kurio naudingo tarnavimo laikas yra ribotas, finansinėse ataskaitose rodomas įsigijimo savikaina, atėmus sukauptą turto amortizaciją ir nuvertėjimą, jeigu jis yra užregistruotas.

Nematerialiojo turto amortizuojamoji vertė yra nuosekliai paskirstoma per visą nustatytą turto naudingo tarnavimo laiką tiesiogiai proporcingu metodu. Nematerialiojo turto vieneto amortizacija pradama skaičiuoti nuo kito mėnesio, kai turtas pradamas naudoti, pirmos dienos ir nebeskaičiuojama nuo kito mėnesio, kai naudojamo nematerialiojo turto likutinė vertė sutampa su jo likvidacine verte, kai turtas perleidžiamas, nurašomas, arba kai apskaičiuojamas ir užregistruojamas to turto vieneto nuvertėjimas, lygus jo likutinės vertės sumai, pirmos dienos.

Nematerialiojo turto likvidacinė vertė lygi 0.

Nematerialiojo turto naudingo tarnavimo laikas, nustatomas atsižvelgiant į sutartis ar kitus sandorius, neturi būti ilgesnis už šių sandorių galiojimo laikotarpį. Nematerialiajam turtui kolegija taiko 2014 m. vasario 26 d. Kauno kolegijos direktoriaus įsakymu Nr. 1-78 „Dėl Kauno kolegijos ilgalaikio turto nusidėvėjimo (amortizacijos) ekonominių normatyvų tvirtinimo“ patvirtintus amortizacijos normatyvus.

***Nematerialiojo turto naudingo tarnavimo laikas ir nusidėvėjimo norma:***

<b>Eil. Nr.</b>	<b>Nematerialiojo turto grupės pavadinimas</b>	<b>Turto naudingo tarnavimo laikas, metais</b>	<b>Nusidėvėjimas, % per metus</b>
1	Programinė įranga, jos licencijos ir techninė dokumentacija	3	33,33
2	Patentai, išradimai, licencijos, įsigytos kitos teisės	6	16,67
3	Kitas nematerialusis turtas	6	16,67
4	Prestižas	10	10,00

Kauno kolegijos nematerialiojo turto apskaitos tvarka ir procedūros nustatytos Kauno kolegijos nematerialiojo turto apskaitos tvarkos apraše.

**Ilgalaikis materialusis turtas**

Ilgalaikio materialiojo turto apskaitos politika nustatyta 12-ajame viešojo sektoriaus apskaitos ir finansinės atskaitomybės standarte „Ilgalaikis materialusis turtas“, o ilgalaikio materialiojo turto nuvertėjimo apskaičiavimo ir apskaitos metodai bei taisyklės – 22-ajame viešojo sektoriaus apskaitos ir finansinės atskaitomybės standarte „Turto nuvertėjimas“.

Ilgalaikis materialusis turtas pripažįstamas ir registruojamas apskaitoje, jei jis atitinka ilgalaikio materialiojo turto sąvoką ir 12-ajame VSAFAS nustatytus ilgalaikio materialiojo turto pripažinimo kriterijus.



**Ilgalaikis materialusis turtas** – materialusis turtas, atitinkantis visus šiuos kriterijus: skirtas tam tikroms savarankiškomis funkcijoms atlikti, t.y. prekėms gaminti, paslaugoms teikti, nuomoti ar administraciniams tikslams, numatomas naudoti ilgiau nei vienus metus, ar daugiau negu vieną veiklos ciklą, jo įsigijimo ar pasigaminimo savikaina yra ne mažesnė už LR Vyriausybės nustatytą minimalią viešojo sektoriaus subjekto ilgalaikio materialiojo turto vertę.

*Ilgalaikio materialiojo turto pripažinimo apskaitoje kriterijai:*

√ pagrįstai tikėtina, kad viešojo sektoriaus subjektas būsimaisiais laikotarpiais iš turto gaus ekonominės naudos;

√ galima patikimai nustatyti turto įsigijimo ar pasigaminimo savikainą;

√ viešojo sektoriaus subjektas turi teisę tuo turtu disponuoti ir jį kontroliuoti.

Ilgalaikis materialusis turtas pagal pobūdį skirstomas į pagrindines grupes nustatytas VSAFAS nuostatų ir į smulkesnes turto grupes apibrėžtas Kauno kolegijos ilgalaikio materialiojo turto apskaitos tvarkos apraše.

Įsigytas ilgalaikis materialusis turtas pirminio pripažinimo momentu apskaitoje registruojamas įsigijimo savikaina.

Atlikti išankstiniai apmokėjimai už ilgalaikį materialųjį turtą apskaitoje registruojami tam skirtose ilgalaikio materialiojo turto sąskaitose.

Po pirminio pripažinimo ilgalaikis materialusis turtas, išskyrus kultūros vertybes, finansinėse ataskaitose rodomas įsigijimo savikaina, atėmus sukauptą nusidėvėjimą ir nuvertėjimą, jeigu jis yra užregistruotas.

Kultūros vertybės po pirminio pripažinimo finansinėse ataskaitose rodomos tikrąja verte. Kiekvienų finansinių metų pabaigoje šių kultūros vertybių tikroji vertė patikslinama. Tikrosios vertės pokytis, t.y. kultūros vertybių vertės padidėjimas ar sumažėjimas, kolegijos apskaitoje registruojamas tiesiogiai grynojo turto, tikrosios vertės rezervo sąskaitoje. Kultūros vertybėms nusidėvėjimas neskaičiuojamas.

Ilgalaikio materialiojo turto nudėvimoji vertė yra nuosekliai paskirstoma per visą turto naudingo tarnavimo laiką. Ilgalaikio materialiojo turto vieneto nusidėvėjimas pradedamas skaičiuoti nuo kito mėnesio, kai turtas pradedamas naudoti, pirmos dienos. Nusidėvėjimas nebeskaičiuojamas nuo kito mėnesio, kai naudojamo ilgalaikio materialiojo turto likutinė vertė sutampa su jo likvidacine verte, kai turtas perleidžiamas, nurašomas, arba kai apskaičiuojamas ir užregistruojamas to turto vieneto nuvertėjimas, lygus jo likutinės vertės sumai, pirmos dienos.

Ilgalaikio materialiojo turto nusidėvėjimas skaičiuojamas taikant tiesiogiai proporcingą (tiesinį) metodą pagal ilgalaikio turto nusidėvėjimo (amortizacijos) ekonominius normatyvus, patvirtintus 2014 m. vasario 26 d. Kauno kolegijos direktoriaus įsakymu Nr. 1-78 „Dėl Kauno kolegijos ilgalaikio turto nusidėvėjimo (amortizacijos) ekonominių normatyvų tvirtinimo“.



***Ilgalaikio materialiojo turto naudingo tarnavimo laikas ir nusidėvėjimo norma:***

<b>Eil. Nr.</b>	<b>Ilgalaikio materialiojo turto grupės pavadinimas</b>	<b>Turto naudingo tarnavimo laikas, metais</b>	<b>Nusidėvėjimas, % per metus</b>
<i>1</i>	<i>Pastatai</i>		
1.1	Kapitaliniai mūriniai pastatai	115	0,87
1.2	Pastatai (gelžbetoniniai, betoniniai arba mediniai)	75	1,33
1.3	Tašytų rąstų pastatai	43	2,33
1.4	Surenkamieji, išardomieji, moliniai ir kiti pastatai	12	8,33
<i>2</i>	<i>Infrastruktūros ir kiti statiniai</i>		
2.1	Betoniniai, gelžbetoniniai, akmenys	60	1,67
2.2	Metaliniai	33	3,03
2.3	Mediniai	19	5,26
2.4	Melioracijos statiniai	50	2,00
2.5	Kiti statiniai	18	5,56
<i>3</i>	<i>Nekilnojamojo kultūros paveldo objektai</i>	<i>19</i>	<i>5,26</i>
<i>4</i>	<i>Mašinos ir įrenginiai</i>		
4.1	Gamybos mašinos ir įrenginiai	15	6,67
4.2	Ginkluotė, ginklai ir karinė technika	26	3,85
4.3	Medicinos įranga	8	12,50
4.4	Apsaugos įranga	7	14,29
4.5	Filmavimo, fotografavimo, mobiliojo telefono ryšio įrenginiai	4	25,00
4.6	Radio ir televizijos, informacinių ir ryšių technologijų tinklų valdymo įrenginiai ir įranga	9	11,11
4.7	Kitos mašinos ir įrenginiai	14	7,14
<i>5</i>	<i>Transporto priemonės</i>		
5.1	Lengvieji automobiliai ir jų priekabos	7	14,29
5.2	Specialūs automobiliai	5	20,00
5.3	Autobusai, krovininiai automobiliai, jų priekabos	6	16,67
5.4	Kitos transporto priemonės	9	11,11
<i>6</i>	<i>Baldai ir biuro įranga</i>		
6.1	Baldai	8	12,50
6.2	Kompiuteriai ir jų įranga	5	20,00
6.3	Kopijavimo ir dokumentų dauginimo priemonės	6	16,67
6.4	Kita biuro įranga	7	14,29
<i>7</i>	<i>Kitas ilgalaikis materialusis turtas</i>		
7.1	Scenos meno priemonės	9	11,11
7.2	Muzikos instrumentai	28	3,57
7.3	Ūkinis inventorių ir kiti reikmenys	7	14,29
7.4	Specialieji drabužiai ir avalynė	2	50,00
7.5	Kitas ilgalaikis materialusis turtas	6	16,67

Ilgalaikio materialiojo turto rekonstravimas, remontas ar kiti darbai pripažįstami esminiu turto pagerinimu, jei padidina turto funkcijų apimtį, arba pailgina turto naudingo tarnavimo laiką, arba iš esmės pagerina jo naudingąsias savybes. Šių darbų verte didinama ilgalaikio materialiojo turto įsigijimo savikaina ir patikslinamas likęs turto naudingo tarnavimo laikas. Jei atlikti darbai



nepagerina naudingųjų ilgalaikio materialiojo turto savybių, ar nepadidina turto funkcijų apimties, arba nepailgina jo naudingo tarnavimo laiko, jie nepripažįstami esminiu pagerinimu, o šių darbų vertė pripažįstama ataskaitinio laikotarpio sąnaudomis.

Kai turtas parduodamas arba nurašomas, jo įsigijimo savikaina, sukauptas nusidėvėjimas ir nuvertėjimas nurašomi iš apskaitos. Pardavimo pelnas ar nuostoliai parodomi atitinkamame veiklos rezultatų ataskaitos straipsnyje.

Ilgalaikio materialiojo turto apskaitos ypatumai detaliam nustatyti Kauno kolegijos ilgalaikio materialiojo turto apskaitos tvarkos apraše.

### **Biologinis turtas**

Biologinio turto apskaitos politika nustatyta 16-ajame viešojo sektoriaus apskaitos ir finansinės atskaitomybės standarte „*Biologinis turtas ir mineraliniai ištekliai*“.

Biologinis turtas pripažįstamas ir registruojamas apskaitoje, jei jis atitinka biologinio turto sąvoką ir visus biologinio turto pripažinimo kriterijus, pateiktus 16-ajame VSAFAS „Biologinis turtas ir mineraliniai ištekliai“.

**Biologinis turtas** – gyvūnai ir augalai, kuriuos viešojo sektoriaus subjektas valdo, naudoja ir kuriais disponuoja.

*Biologinio turto ir mineralinių išteklių pripažinimo apskaitoje kriterijai:*

√ viešojo sektoriaus subjektas turi teisę tuo turtu disponuoti ir jį kontroliuoti, įskaitant teisę apriboti galimybę juo naudotis kitiems;

√ pagrįstai tikėtina, kad viešojo sektoriaus subjektas būsimaisiais laikotarpiais iš šio turto gaus ekonominės naudos, arba šis turtas bus naudojamas socialiniais, kultūriniais, gamtosauginiais, moksliniais, teisėsaugos, pažintiniais tikslais;

√ galima nustatyti turto tikrąją vertę, įsigijimo savikainą, arba iš turto gautinų būsimų pajamų dabartinę vertę.

Pirminio pripažinimo metu ir kiekvieno paskesnio vertinimo metu biologinis turtas įvertinamas ir finansinėse ataskaitose rodomas tikrąją vertę, arba įsigijimo ar pasigaminimo savikaina, jeigu šio turto tikrosios vertės neįmanoma patikimai nustatyti.

Biologinio turto tikroji vertė nustatoma remiantis tokio paties turto rinkos kaina. Jei tokios rinkos nėra, tuomet biologinio turto tikroji vertė nustatoma pagal paskiausiai įvykusių analogiškų sandorių rinkos kainą, arba panašaus turto rinkos kainas, patikslintas atsižvelgiant į turto skirtumus.

Paskesnio vertinimo metu biologinis turtas, kuriam taikomas įsigijimo savikainos metodas, apskaitoje registruojamas ir finansinėse ataskaitose rodomas iš įsigijimo savikainos atėmus apskaičiuotus nuvertėjimo nuostolius.

*Biologinio turto įsigijimo savikainą sudaro:*



√ kai turtas įsigyjamas – pirkimo kaina, įskaitant importo ir kitus negražintinus mokesčius, bei su turto įsigijimu tiesiogiai susijusias išlaidas;

√ kai turtas sukuriamas - jam sukurti patirtos tiesioginės ir netiesioginės išlaidos.

Biologinio turto produkcija apskaitoje registruojama kaip atsargos ir joms taikomos 8-ojo viešojo sektoriaus apskaitos ir finansinės atskaitomybės standarto „Atsargos“ nuostatos.

Kauno kolegijos apskaitoje visas biologinis turtas, atsižvelgiant į jo paskirtį, priskiriamas biologinio turto daugiamečių sodinių grupei.

Biologinio turto apskaitos ypatumai detaliam nustatyti Kauno kolegijos biologinio turto apskaitos tvarkos apraše.

### **Finansinis turtas**

Finansinio turto apskaitos metodai ir taisyklės nustatyti 14-ajame viešojo sektoriaus apskaitos ir finansinės atskaitomybės standarte „*Jungimai ir investicijos į asocijuotuosius subjektus*“ ir 17-ajame VSAFA standarte „*Finansinis turtas ir finansiniai įsipareigojimai*“.

Finansinis turtas pripažįstamas ir registruojamas apskaitoje, jei jis atitinka finansinio turto apibrėžimą ir finansinio turto pripažinimo kriterijus, apibrėžtus 17-ajame VSAFAS „Finansinis turtas ir finansiniai įsipareigojimai“ ir 14-ajame VSAFAS „Jungimai ir investicijos į asocijuotuosius subjektus“ nuostatuose.

**Finansinis turtas** – turtas, kuris yra pinigai ir pinigų ekvivalentai, sutartinė teisė pasikeisti finansinėmis priemonėmis su kita šalimi galimai sau palankiomis sąlygomis, įsigyti kito subjekto vertybiniai popieriai, sutartinė teisė gauti pinigus ar kitą nurodytą turtą iš kito subjekto.

Finansinis turtas yra skirstomas į ilgalaikį ir trumpalaikį finansinį turtą.

*Ilgalaikiam finansiniam turtui priskiriama:* ilgalaikės investicijos į nuosavybės vertybinius popierius, ilgalaikės investicijos į ne nuosavybės vertybinius popierius, po vieno metų gautinos sumos, prie kurių priskiriamos ir suteiktos ilgalaikės paskolos, ilgalaikiai terminuotieji indėliai, bei kitas ilgalaikis finansinis turtas.

*Trumpalaikiam finansiniam turtui priskiriama:* suteiktų ilgalaikių paskolų einamųjų metų dalis, trumpalaikės investicijos, išankstiniai apmokėjimai, per vienus metus gautinos sumos (trumpalaikės paskolos), pinigai ir pinigų ekvivalentai, bei kitas trumpalaikis finansinis turtas.

Finansinis turtas apskaitoje pripažįstamas tik tada, kai gaunama arba pagal vykdomą sutartį įgyjama teisė gauti pinigus ar kitą finansinį turtą.

Pirminio pripažinimo metu finansinis turtas, išskyrus finansinį turtą, kuris paskesnio įvertinimo metu įvertinamas amortizuota savikaina ir kurio įsigijimo metu nebuvo išleista pinigų, apskaitoje įvertinamas įsigijimo savikaina. Šio turto įsigijimo savikainą sudaro sumokėta, arba mokėtina už finansinį turtą suma, arba kito perduoto turto vertė.



Tiesioginės sandorių sudarymo išlaidos neįtraukiamos į finansinio turto įsigijimo savikainą ir pripažįstamos ataskaitinio laikotarpio, kurio metu buvo sudarytas sandoris, finansinės ir investicinės veiklos sąnaudomis.

Kiekvienų finansinių metų pabaigoje, t.y. prieš sudarant finansinių ataskaitų rinkinį, finansinis turtas įvertinamas:

- √ parduoti laikomas finansinis turtas – tikrąja verte;
- √ iki išpirkimo termino laikomas finansinis turtas – amortizuota savikaina;
- √ paskolos – amortizuota savikaina;
- √ kitos po vienu metų gautinos sumos – amortizuota savikaina;
- √ išankstiniai apmokėjimai, per vienus metus gautinos sumos ir kitas trumpalaikis finansinis turtas – įsigijimo savikaina, atėmus nuvertėjimo nuostolius.

Paskutinę kiekvieno ataskaitinio laikotarpio dieną nustatoma, ar yra požymių, kad finansinio turto balansinė vertė gali būti sumažėjusi. Jei tokių požymių esama, tuomet įvertinama už tą turtą tikėtina atgauti suma. Nuostolio dėl finansinio turto nuvertėjimo dydį rodo, finansinio turto balansinės vertės ir už jį atgautinos sumos skirtumas.

Finansinio turto nuvertėjimo nuostoliai apskaitoje registruojami apskaičiuota nuvertėjimo suma mažinant turto balansinę vertę ir ta pačia suma registruojant ataskaitinio laikotarpio finansinės ir investicinės veiklos sąnaudas, išskyrus gautinų sumų nuvertėjimo nuostolius, kurie yra priskiriami pagrindinės ar kitos veiklos sąnaudoms.

Nuvertėjimo nuostolių panaikinimas apskaitoje registruojamas mažinant veiklos arba finansinės ir investicinės veiklos sąnaudas priklausomai nuo to, kokioms sąnaudoms anksčiau apskaitoje buvo priskirti nuvertėjimo nuostoliai.

### **Atsargos**

Atsargų apskaitos metodai ir taisyklės nustatyti 8-ajame viešojo sektoriaus apskaitos ir finansinės atskaitomybės standarte „Atsargos“.

Atsargos pripažįstamos ir registruojamos apskaitoje, jei jos atitinka atsargų apibrėžimą ir atsargoms nustatytus kriterijus, pateiktus 8-ajame VSAFAS „Atsargos“.

**Atsargos** – viešojo sektoriaus subjekto turtas, kurį subjektas per vienus metus sunaudoja pajamoms uždirbti ar viešosioms paslaugoms teikti, arba kuris yra laikomas numatant jį parduoti, taip pat viešojo sektoriaus subjekto ūkinis inventorių, nebaigta gaminti produkcija ir nebaigtos teikti paslaugos pagal trumpalaikes sutartis.

Pirminio pripažinimo metu atsargos įvertinamos įsigijimo ar pasigaminimo savikaina, o sudarant finansines ataskaitas – įsigijimo, pasigaminimo savikaina, ar grynąja realizavimo verte, atsižvelgiant į tai, kuri iš jų mažesnė.



Atsargų įsigijimo ar pasigaminimo savikainą sudaro visos įsigijimo, perdirbimo ir kitos išlaidos, susidariusios gabenant atsargas į jų buvimo, laikymo vietą ir suteikiant joms būtiną tinkamam naudojimui būklę.

Pagamintų, ar perdirbtų per ataskaitinį laikotarpį atsargų savikainą sudaro tiesioginės ir netiesioginės gamybos išlaidos. Nebaigtų vykdyti sutarčių savikainą taip pat sudaro tiesioginės ir netiesioginės paslaugų teikimo išlaidos.

Kauno kolegija, apskaičiuodama atsargų, sunaudotų teikiant paslaugas, ar parduotų atsargų savikainą, taiko konkrečių kainų įkainojimo metodą.

**Konkrečių kainų būdas** reiškia, kad konkretūs atsargų vienetai turi būti rodomi konkrečia jų įsigijimo ar pasigaminimo savikaina.

Atsargų įsigijimo ar pasigaminimo savikainos sumažinimas iki grynosios realizavimo vertės atliekamas tam, kad turto balansinė vertė neviršytų būsimos ekonominės naudos ar paslaugų vertės, kurią tikimasi gauti tą turtą pardavus, išmainius ar sunaudojus.

*Atsargų įsigijimo, pasigaminimo savikaina mažinama iki grynosios realizavimo vertės, kai:*

√ atsargos yra sugadintos, visiškai ar iš dalies pasenusios, sumažėjo jų pardavimo kaina, arba išaugo įvertintos gamybos baigimo išlaidos;

√ gamybai naudojamų atsargų rinkos kainų sumažėjimas lemia ir pagamintos produkcijos kainų sumažėjimą ir akivaizdu, kad pagamintos produkcijos savikaina viršys gamybai naudojamų atsargų ir pagamintos produkcijos grynąją realizavimo vertę.

Visa atsargų įsigijimo ar pasigaminimo savikainos sumažinimo iki grynosios realizavimo vertės (nuvertėjimo) suma ir visi atsargų nuostoliai dėl atsargų praradimo, nurašymo pripažįstami to laikotarpio, kuriuo sumažėjo vertė ar atsirado nuostolių, sąnaudomis. Tuo tarpu, atsargų vertės sumažėjimo atkuriamą suma, dėl grynosios realizavimo vertės padidėjimo, mažinamos atitinkamos to laikotarpio, kuriuo padidėjo grynoji realizavimo vertė, sąnaudos.

Kai atsargos sunaudojamos kolegijos veikloje, parduodamos ar perduodamos, išskyrus atvejus, kai tam tikrų atsargų vertė yra įtraukta į kito turto, t.y. kitų savos gamybos atsargų ar ilgalaikio turto savikainą, jų balansinė vertė pripažįstama sąnaudomis to laikotarpio, kuriuo pripažįstamos atitinkamos pajamos, arba suteikiamos viešosios paslaugos.

Atsargoms priskiriamas ir neatiduotas naudoti veikloje ūkinis inventorių. Atiduoto naudoti kolegijos veikloje ūkinio inventoriaus vertė traukiama į sąnaudas, tą ataskaitinį laikotarpį, kai šis ūkinis inventorių yra perduodamas naudoti veikloje. Tokio inventoriaus kiekinė ir vertinė apskaita kontrolės tikslais tvarkoma kolegijos nebalansinėse sąskaitose.

Atsargų sunaudojimas, pardavimas arba perdavimas apskaitoje registruojamas pagal nuolat apskaitomų atsargų būdą, kai buhalterinėje apskaitoje registruojama kiekviena su atsargų sunaudojimu, pardavimu ar perleidimu susijusi ūkinė operacija.



Atsargų apskaitos ypatumai pateikiami Kauno kolegijos atsargų apskaitos tvarkos apraše.

### **Gautinos sumos**

Gautinų sumų apskaitos metodai ir taisyklės nustatyti 17-ajame viešojo sektoriaus apskaitos ir finansinės atskaitomybės standarte „*Finansinis turtas ir finansiniai įsipareigojimai*“ ir 22-ajame viešojo sektoriaus apskaitos ir finansinės atskaitomybės standarte „*Turto nuvertėjimas*“.

Gautinos sumos apskaitoje registruojamos tik tuomet, kai kolegija įgyja teisę gauti pinigus ar kitą finansinį turtą pagal 17-ąjį VSAFAS „*Finansinis turtas ir finansiniai įsipareigojimai*“.

*Kauno kolegijos apskaitoje gautinos sumos yra grupuojamos pagal:*

√ *laikotarpį* - gautinos sumos skirstomos į ilgalaikes ir trumpalaikes gautinas sumas;

√ *mokėtojų* - gautinos sumos skirstomos į gautinas sumas iš finansavimo sumų teikėjų, iš kontroliuojamųjų subjektų, iš asocijuotųjų subjektų, iš pirkėjų, iš darbuotojų, bei iš kitų subjektų;

√ *tikslą* - gautinos sumos skirstomos į gautinas finansavimo sumas, gautinas sumas už turto naudojimą, gautinas sumas už parduotas prekes, turtą, paslaugas, gautinas baudas ir kitas gautinas netesybas, sukauptas gautinas sumas, bei kitas gautinas sumas.

Gautinos sumos pirminio pripažinimo metu yra įvertinamos įsigijimo savikaina. Vėliau ilgalaikės gautinos sumos finansinėse ataskaitose parodomos amortizuota savikaina, atėmus nuvertėjimo nuostolius, o trumpalaikės gautinos sumos ataskaitose parodomos įsigijimo savikaina, atėmus nuvertėjimo nuostolius.

Ataskaitinio laikotarpio pabaigoje gautinos sumos apskaitoje ir finansinėse ataskaitose rodomos grynąja verte, atėmus nustatytas neatgautinas sumas, t.y. apskaičiuotus gautinų sumų nuvertėjimo nuostolius.

Gautinos sumos iš apskaitos nurašomos, kai yra apmokamos, perduodamos kitai įstaigai, gražinamos ne pinigais, arba nurašomos, kai anksčiau buvo užregistruotas jų nuvertėjimas.

Gautinų sumų apskaitos ypatumai ir nuvertėjimo apskaičiavimo principai aprašomi Kauno kolegijos išankstinių apmokėjimų ir gautinų sumų apskaitos tvarkos apraše.

### **Pinigai ir pinigų ekvivalentai**

Pinigus sudaro pinigai kasoje ir banko sąskaitose. Buhalterinė sąskaita „Pinigai bankų sąskaitose“ skirta apskaityti Kauno kolegijos piniginį turtą, laikomą bankų sąskaitose.

*Kolegijos banko sąskaitose pinigai skirstomi pagal piniginių lėšų paskirtį:*

√ Valstybės biudžeto lėšų banko sąskaitoje apskaitomi kolegijos gauti valstybės biudžeto asignavimai, kurie naudojami pagal patvirtintą programos sąmatą.

√ Pajamų įmokų lėšų banko sąskaitose apskaitomos kolegijos pajamų įmokos, gautos iš fizinių ar juridinių asmenų už suteiktas paslaugas, už studijas, mokslo taikomąją bei konsultacinę



veiklą, už bendrabučių kambarių nuomą, kito turto bei patalpų nuomą, už kitas kolegijos suteiktas paslaugas ar parduotas prekes.

√ Tikslinės paskirties finansavimo lėšų banko sąskaitose apskaitomos tikslinės paskirties finansavimo lėšos, gautos pagal pasirašytas tikslinio finansavimo, ar bendradarbiavimo sutartis ir skirtos tam tikriems pavedimams vykdyti.

√ Paramos lėšų banko sąskaitoje apskaitomos kolegijos rėmėjų suteiktos paramos lėšos.

√ Europos Sąjungos finansinės paramos, bei tarptautinių organizacijų skirtų lėšų sąskaitose apskaitomos ES paramos fondų ir tarptautinių organizacijų finansuojamų projektų lėšos.

### **Finansavimo sumos**

Finansavimo sumų apskaitos metodai ir taisyklės nustatyti 20-ajame viešojo sektoriaus apskaitos ir finansinės atskaitomybės standarte „*Finansavimo sumos*“.

Finansavimo sumos pripažįstamos ir apskaitoje registruojamos, jeigu atitinka 20-ajame VSAFAS „*Finansavimo sumos*“ nustatytus pripažinimo kriterijus.

*Finansavimo sumos* – tai kolegijos iš valstybės biudžeto, savivaldybių biudžetų, Europos Sąjungos struktūrinių fondų, užsienio valstybių ir tarptautinių organizacijų, bei iš kitų šaltinių gauti ar gautini pinigai ir kitas nepiniginis turtas, skirtas kolegijos statute nustatytiems tikslams, uždaviniams ir programoms įgyvendinti.

Finansavimo sumos apima gautus, arba gautinus pinigus ir kitą turtą pavedimams vykdyti, bei kitas lėšas kolegijos išlaidoms kompensuoti ir paramos būdu gautą turtą.

Kolegijos gautos (gautinos) finansavimo sumos pagal paskirtį skirstomos:

- » finansavimo sumos nepiniginiam turtui įsigyti, t.y. ilgalaikiam turtui ir atsargoms įsigyti;
- » finansavimo sumos kitoms išlaidoms kompensuoti.

Finansavimo sumos nepiniginiam turtui yra gaunamos kaip nemokamai gautas ilgalaikis turtas ar atsargos, įskaitant gautą paramą, arba kaip gauti pinigai, skirti įsigyti ilgalaikį, arba trumpalaikį nepiniginį turtą.

Finansavimo sumos kitoms išlaidoms yra skirtos kolegijos ataskaitinio laikotarpio išlaidoms kompensuoti, prie kurių priskiriamos visos likusios finansavimo sumos, kurios nepriskiriamos nepiniginiam turtui įsigyti.

Kolegijos gautos (gautinos) finansavimo sumos atsižvelgiant į gauto (gautino) finansavimo lėšas grupuojamos pagal šiuos finansavimo šaltinius:

- √ finansavimo sumos iš užsienio valstybių;
- √ finansavimo sumos iš tarptautinių organizacijų;
- √ finansavimo sumos iš Europos Sąjungos (finansinė parama);
- √ finansavimo sumos iš valstybės biudžeto;



√ finansavimo sumos iš savivaldybės biudžeto;

√ finansavimo sumos iš kitų šaltinių.

Gautos finansavimo sumos apskaitoje registruojamos pagal finansavimo sumos teikėją, šaltinius, valstybės funkciją, programas (projektus), kurių vykdymui skirtos lėšos.

Gautos ir panaudotos finansavimo sumos, arba jų dalis pripažįstamos finansavimo pajamomis tais laikotarpiais, kuriais patiriamos su finansavimo sumomis susijusios sąnaudos.

Gautos ir perduotos kitiems viešojo sektoriaus subjektams finansavimo sumos sąnaudomis nepripažįstamos. Perdavus finansavimo sumas kitiems viešojo sektoriaus subjektams, apskaitoje registruojamos perduotos finansavimo sumos, kuriomis mažinamos gauto finansavimo sumos.

Gautos ir perduotos ne viešojo sektoriaus subjektams finansavimo sumos, registruojamos kaip Kauno kolegijos finansavimo sąnaudos, kartu apskaitoje pripažįstant finansavimo, kuris buvo skirtas šiam tikslui, pajamas.

Detalesnė finansavimo sumų apskaita bei jos ypatumai nustatyti Kauno kolegijos finansavimo sumų apskaitos tvarkos apraše.

### **Finansiniai įsipareigojimai**

Finansinių įsipareigojimų apskaitos principai, metodai ir taisyklės nustatyti 17-ajame VSAFAS „*Finansinis turtas ir finansiniai įsipareigojimai*“, 18-ajame VSAFAS „*Atidėjiniai, neapibrėžtieji įsipareigojimai, neapibrėžtasis turtas ir poataskaitiniai įvykiai*“, 19-ajame VSAFAS „*Nuoma, finansinė nuoma (lizingas) ir kitos turto perdavimo sutartys*“ ir 24-ajame VSAFAS „*Su darbo santykiais susijusios išmokos*“.

Kauno kolegijoje visi finansiniai įsipareigojimai yra skirstomi į *ilgalaikius* ir *trumpalaikius*.

*Ilgalaikiams finansiniams įsipareigojimams priskiriama:*

- » ilgalaikiai atidėjiniai;
- » ilgalaikės vidaus paskolos;
- » ilgalaikiai finansinės nuomos (lizingo) įsipareigojimai;
- » kiti ilgalaikiai įsipareigojimai.

*Trumpalaikiams finansiniams įsipareigojimams priskiriama:*

- √ ilgalaikių atidėjinių einamųjų metų dalis ir trumpalaikiai atidėjiniai;
- √ ilgalaikių įsipareigojimų einamųjų metų dalis;
- √ trumpalaikiai finansiniai įsipareigojimai;
- √ mokėtinos sumos į biudžetus ir fondus;
- √ mokėtinos subsidijos, dotacijos ir finansavimo sumos;
- √ mokėtinos socialinės išmokos;
- √ grąžintini mokesčiai, įmokos ir jų permokos;

√ mokėtinos sumos, susijusios su vykdoma veikla, t.y. tiekėjams mokėtinos sumos, su darbo santykiais susiję įsipareigojimai, sukauptos mokėtinos sumos;

√ kiti trumpalaikiai finansiniai įsipareigojimai.

Finansiniai įsipareigojimai apskaitoje registruojami tik tada, kai yra prisiimamas įsipareigojimas sumokėti pinigų ar atsiskaityti kitu finansiniu turtu.

Pirminio pripažinimo metu finansiniai įsipareigojimai kolegijos apskaitoje įvertinami įsigijimo savikaina, o su sandorių sudarymu susijusios išlaidos pripažįstamos pagrindinės arba kitos veiklos sąnaudomis tuo laikotarpiu, kai jos susidaro.

Paskesnio vertinimo metu finansiniai įsipareigojimai apskaitoje įvertinami:

» finansiniai įsipareigojimai, susiję su rinkos kainomis – tikraja verte;

» iš suteiktų garantijų kilę finansiniai įsipareigojimai – tikraja verte;

» ilgalaikiai finansiniai įsipareigojimai – amortizuota savikaina;

» trumpalaikiai finansiniai įsipareigojimai – įsigijimo savikaina.

Finansinių įsipareigojimų, apskaitoje registruojamų tikraja verte, tikrosios vertės padidėjimo sumos priskiriamos finansinės ir investicinės veiklos sąnaudoms, o sumažėjimo sumos – finansinės ir investicinės veiklos pajamoms.

Visos administracinės išlaidos, susijusios su finansinių įsipareigojimų sąlygų pasikeitimu, apskaitoje pripažįstamos finansinės ir investicinės veiklos sąnaudomis tą ataskaitinį laikotarpį, kurį pasikeitė įsipareigojimų sąlygos.

Detalesni finansinių įsipareigojimų apskaitos ypatumai atskleisti Kauno kolegijos ilgalaikių ir trumpalaikių įsipareigojimų tvarkos apraše.

### **Atidėjiniai**

Atidėjinių apskaitos principai, metodai ir taisyklės nustatyti 18-ajame VSAFAS „*Atidėjiniai, neapibrėžtieji įsipareigojimai, neapibrėžtasis turtas ir poataskaitiniai įvykiai*“.

Atidėjiniai pripažįstami ir registruojami kolegijos apskaitoje tada ir tik tada, kai dėl įvykio praeityje kolegija turi dabartinę teisinę prievolę ar neatšaukiamą pasižadėjimą, ir tikėtina, kad jam įvykdyti bus reikalingi ištekliai, o įsipareigojimo suma gali būti patikimai įvertinta. Jeigu patenkinamos ne visos šios sąlygos, atidėjiniai apskaitoje nėra pripažįstami, tačiau informacija apie susijusį su tikėtina sumokėti suma neapibrėžtąjį įsipareigojimą yra pateikiama finansinių ataskaitų rinkinio aiškinamajame rašte.

Atidėjiniai yra peržiūrimi paskutinę kiekvieno ataskaitinio laikotarpio dieną ir koreguojami, atsižvelgiant į naujus įvykius ar aplinkybes, kad parodytų tiksliausią dabartinį įvertinimą.

Detaliai atidėjinių apskaitos ypatumai aprašomi Kauno kolegijos ilgalaikių ir trumpalaikių įsipareigojimų apskaitos tvarkos apraše.



## **Pajamos**

Pajamų apskaitos principai, metodai ir taisyklės nustatyti 9-ajame VSAFAS „*Mokesčių ir socialinių įmokų pajamos*“, 10-ajame VSAFAS „*Kitos pajamos*“ ir 20-ajame VSAFAS „*Finansavimo sumos*“.

Kauno kolegijos pajamos skirstomos į pagrindinės veiklos, kitos veiklos ir finansinės - investicinės veiklos pajamas.

*Pagrindinės veiklos pajamoms priskiriamos pajamos*, gaunamos už studijas, kvalifikacijos kėlimą bei specialistų tobulinimą, už mokslo taikomąją bei konsultacinę veiklą, mokslinius tyrimus, bei užsakomuosius darbus ir kitas trečiosioms šalims teikiamas švietimo paslaugas, išskyrus tas, kurios priskiriamos kitai veiklai.

*Kitos veiklos pajamoms priskiriamos pajamos*, gaunamos už bendrabučių, bei kitų patalpų nuomą, ilgalaikio ir trumpalaikio turto nuomą, netinkamo naudoti ir nusidėvėjusio turto pardavimą, už suteiktas maitinimo paslaugas, parduotas prekes, bei kitas suteiktas paslaugas.

Pajamų apskaitai taikomas kaupimo principas, todėl pajamos apskaitoje registruojamos ir kolegijos finansinėse ataskaitose rodomos tą ataskaitinį laikotarpį, kurį yra uždirbamos nepriklausomai nuo pinigų gavimo momento.

Finansavimo pajamos pripažįstamos tuo pačiu laikotarpiu, kai yra patiriamos su šiomis pajamomis susijusios sąnaudos. Registruojant visas su finansavimo pajamų pripažinimu susijusias operacijas, būtina nurodyti, kokios valstybės funkcijos ir kurios programos vykdymui buvo pripažintos finansavimo pajamos, panaudojant detalizuojančius požymius.

Pajamos, išskyrus finansavimo pajamas, pripažįstamos, kai tikėtina, kad kolegija gaus su sandoriu susijusią ekonominę naudą, kai galima patikimai įvertinti pajamų sumą ir kai kolegija gali patikimai įvertinti su pajamų uždirbimu susijusias sąnaudas.

Pajamomis laikoma tik Kauno kolegijos gaunama ekonominė nauda. Pajamomis nepripažįstamos trečiųjų asmenų vardu surinktos sumos. Jei kolegija yra atsakinga už tam tikrų sumų administravimą ir surinkimą, tačiau teisės aktų nustatyta tvarka privalo pervesti surinktas sumas į biudžetą ir neturi teisės šių sumų, ar jų dalies atgauti tą patį, ar vėlesniais ataskaitiniais laikotarpiais, tokios sumos ar jų dalis nėra kolegijos pajamos ir apskaitoje registruojamos kaip gautinos ir mokėtinos sumos.

Detaliai pajamų apskaitos ypatumai aprašomi Kauno kolegijos pajamų apskaitos tvarkos apraše bei Kauno kolegijos finansavimo sumų apskaitos tvarkos apraše.

## **Sąnaudos**

Sąnaudų apskaitos principai, metodai ir taisyklės nustatyti 11-ajame viešojo sektoriaus apskaitos ir finansinės atskaitomybės standarte „*Sąnaudos*“.

Sąnaudos kolegijos apskaitoje skirstomos į:

- √ pagrindinės veiklos sąnaudas;
- √ kitos veiklos sąnaudas;
- √ finansinės ir investicinės veiklos sąnaudas.

Kitos veiklos sąnaudoms priskiriamos sąnaudos, atsirandančios iš kitos nei pagrindinė, ar finansinė ir investicinė veiklos. Prie kitos veiklos sąnaudų priskiriami nuostoliai turto perleidimo, sąnaudos, susijusios su atsitiktiniu turto pardavimu, bei sąnaudos, susijusios su komercine kolegijos veikla, tokia kaip turto nuoma, ar kitų paslaugų teikimas.

Finansinės ir investicinės veiklos sąnaudas apima tokios sąnaudos, kaip palūkanų sąnaudos, nuostoliai dėl valiutų kursų pasikeitimo, delspinigiai ir baudos, finansinio turto perleidimo ir perkainojimo nuostoliai, bei kitos finansinės ir investicinės veiklos sąnaudos.

Sąnaudos apskaitoje pripažįstamos vadovaujantis kaupimo ir palyginamumo principais tuo ataskaitiniu laikotarpiu, kai uždirbamos su jomis susijusios pajamos, neatsižvelgiant į pinigų išleidimo laiką. Tais atvejais, kai per ataskaitinį laikotarpį padarytų išlaidų neįmanoma tiesiogiai susieti su konkrečių pajamų uždirbimu ir jos neduos ekonominės naudos ateinančiais ataskaitiniais laikotarpiais, šios išlaidos pripažįstamos sąnaudomis tą patį laikotarpį, kada buvo patirtos.

Sąnaudų dydis įvertinamas sumokėta, arba mokėtina pinigų, arba jų ekvivalentų suma.

Detalesni kolegijos sąnaudų apskaitos ypatumai yra pateikti Kauno kolegijos sąnaudų apskaitos tvarkos apraše.

### **Sandoriai užsienio valiuta**

Sandorių užsienio valiuta apskaitos principai bei metodai nustatyti 21-ajame VSAFAS „*Sandoriai užsienio valiuta*“.

Sandoriai užsienio valiuta pirminio pripažinimo metu kolegijos apskaitoje registruojami pagal sandorio dieną galiojusį Lietuvos banko skelbiamą euro ir užsienio valiutos kursą.

Pelnas ir nuostoliai iš sandorių užsienio valiuta, bei iš užsienio valiuta išreikšto turto ir įsipareigojimų likučių perkainojimo dieną yra registruojami finansinės ir investicinės veiklos pajamų, arba sąnaudų sąskaitose.

Valiutinių straipsnių likučiai perkainojami pagal ataskaitinio laikotarpio Lietuvos banko skelbiamą Lietuvos Respublikos piniginio vieneto ir užsienio valiutos santykį.

### **Turto nuvertėjimas**

Turto nuvertėjimo apskaitos principai, metodai ir taisyklės nustatyti 8-ajame VSAFAS „*Atsargos*“, 17-ajame VSAFAS „*Finansinis turtas ir finansiniai įsipareigojimai*“ ir 22-ajame VSAFAS „*Turto nuvertėjimas*“.



Nuostoliai dėl turto nuvertėjimo apskaitoje pripažįstami pagal nuvertėjimo požymius. Sudarydama finansinių ataskaitų rinkinį, kolegija nustato, ar yra turto nuvertėjimo požymių. Jeigu yra vidinių ar išorinių nuvertėjimo požymių, nustatoma turto atsiperkamoji vertė (rinkos kaina), kuri palyginama su turto balansine verte.

Nuostoliai dėl turto nuvertėjimo apskaitoje registruojami apskaičiuotų nuostolių suma mažinant turto balansinę vertę, bei ta pačia suma registruojant ataskaitinio laikotarpio pagrindines arba kitos veiklos sąnaudas.

Turto nuvertėjimas nėra tolygus turto nurašymui. Turto nuvertėjimo atveju yra mažinama turto vieneto balansinė vertė, tačiau išsaugoma informacija apie turto įsigijimo savikainą. Turto nuvertėjimas apskaitoje yra registruojamas ne didesne verte nei turto balansinė vertė.

Kai vėlesnį ataskaitinį laikotarpį, pasikeitus aplinkybėms, atstatoma anksčiau pripažinta turto nuvertėjimo suma, turto balansinė vertė po nuvertėjimo atstatymo negali viršyti šio turto balansinės vertės, kuri būtų buvusi, jeigu anksčiau nebūtų buvęs pripažintas turto nuvertėjimas.

Pripažinus apskaitoje ilgalaikio materialiojo ar nematerialiojo turto nuvertėjimo nuostolį, perskaičiuojamos būsimiesiems ataskaitiniam laikotarpiams tenkančios turto nusidėvėjimo (amortizacijos) sumos, kad turto nudėvimoji (amortizuojamoji) vertė po nuvertėjimo būtų tolygiai paskirstyta per visą likusį jo naudingo tarnavimo laiką, nuvertėjimo suma nudėvima per likusį naudingo tarnavimo laiką, mažinant nusidėvėjimo sąnaudas.

Detaliai turto, atsargų bei gautinų sumų nuvertėjimo apskaitos ypatumai atskleisti Kauno kolegijos nematerialiojo turto apskaitos apraše, Ilgalaikio materialiojo turto apskaitos apraše, Atsargų apskaitos apraše, bei Išankstinių apmokėjimų ir gautinų sumų tvarkos apraše.

### **Neapibrėžtieji įsipareigojimai ir neapibrėžtasis turtas**

Neapibrėžtųjų įsipareigojimų ir neapibrėžtojo turto apskaitos principai ir metodai nustatyti 18-ajame viešojo sektoriaus apskaitos ir finansinės atskaitomybės standarte „Atidėjiniai, neapibrėžtieji įsipareigojimai, neapibrėžtasis turtas ir poataskaitiniai įvykiai“.

Kauno kolegija nepripažįsta neapibrėžtųjų įsipareigojimų ir neapibrėžtojo turto, tačiau neapibrėžtieji įsipareigojimai ir neapibrėžtasis turtas registruojami nebalansinėse sąskaitose.

Neapibrėžtieji įsipareigojimai nerodomi nei finansinės būklės ataskaitoje, nei veiklos rezultatų ataskaitoje, o informacija apie juos pateikiama aiškinamajame rašte. Tuo atveju, kai tikimybė, kad reikės panaudoti turtą įsipareigojimui apmokėti, yra labai maža, informacija apie įsipareigojimą aiškinamajame rašte nebūtina.

Informacija apie neapibrėžtąjį turtą ir įsipareigojimus turi būti peržiūrima ne rečiau negu kiekvieno ataskaitinio laikotarpio paskutinę dieną, siekiant užtikrinti, kad pasikeitimai būtų tinkamai atskleisti aiškinamajame rašte.



Neapibrėžtasis turtas finansinėse ataskaitose nerodomas tol, kol nėra aišku, ar šis turtas duos kolegijai ekonominės naudos. Jei ekonominė nauda tikėtina, tačiau nėra tikra, kad ji bus gauta, informacija apie neapibrėžtąjį turtą pateikiama aiškinamajame rašte.

### **Poataskaitiniai įvykiai**

Poataskaitinių įvykių apskaitos ir pateikimo finansinėse ataskaitose taisyklės nustatytos 18-ajame viešojo sektoriaus apskaitos ir finansinės atskaitomybės standarte „*Atidėjiniai, neapibrėžtieji įsipareigojimai, neapibrėžtasis turtas ir poataskaitiniai įvykiai*“.

Įvykiai pasibaigus ataskaitiniam laikotarpiui, kurie suteikia papildomos informacijos apie kolegijos finansinę padėtį paskutinę ataskaitinio laikotarpio dieną - koreguojantys įvykiai, atsižvelgiant į jų įtakos reikšmę parengtoms finansinėms ataskaitoms, yra parodomi finansinės būklės, veiklos rezultatų ir pinigų srautų ataskaitose.

Pasibaigus ataskaitiniam laikotarpiui nekoreguojantys įvykiai, kurie yra reikšmingi, aprašomi finansinių ataskaitų aiškinamajame rašte.

### **Apskaitos politikos keitimas**

Apskaitos politikos keitimo principai pateikti 7-ajame VSAFAS „*Apskaitos politikos, apskaitinių įverčių keitimas ir klaidų taisymas*“.

Kolegija pasirinktą apskaitos politiką taiko nuolat arba gana ilgą laiką tam, kad būtų galima palyginti skirtingų ataskaitinių laikotarpių finansines ataskaitas. Tokio palyginimo reikia kolegijos finansinės būklės, veiklos rezultatų, grynojo turto ir pinigų srautų keitimosi tendencijoms nustatyti.

Kolegija pasirenka ir taiko apskaitos politiką remdamasi nuostatomis, pateiktomis 1-ajame VSAFAS „*Finansinių ataskaitų rinkinio pateikimas*“. Ūkinių operacijų bei ūkinių įvykių pripažinimo, apskaitos ar dėl jų atsirandančio turto, įsipareigojimų, finansavimo sumų, pajamų ir sąnaudų vertinimo apskaitoje pakeitimas yra laikomas apskaitos politikos keitimu.

Apskaitos politika keičiama dėl LR Viešojo sektoriaus apskaitos ir finansinės atskaitomybės standartų pasikeitimo, arba jei kiti teisės aktai to reikalauja. Apskaitos politikos keitimas finansinėse ataskaitose parodomas taikant retrospektyvinį būdą, nauja apskaitos politika taikoma taip, lyg ji visada būtų buvusi naudojama, todėl pakeista apskaitos politika yra pritaikoma ūkinėms operacijoms ir ūkiniams įvykiams nuo jų atsiradimo.

Poveikis, kurį daro apskaitos politikos keitimas einamojo ataskaitinio laikotarpio informacijai ir darytų ankstesnių ataskaitinių laikotarpių informacijai, registruojamas apskaitoje tą ataskaitinį laikotarpį, kurį apskaitos politika pakeičiama ir parodomas einamojo ataskaitinio laikotarpio veiklos rezultatų ataskaitos eilutėje „*Apskaitos politikos keitimo bei esminių klaidų taisymo įtaka*“. Šioje eilutėje yra parodoma apskaitos politikos keitimo poveikio dalis, susijusi su



ankstesniais ataskaitiniais laikotarpiais. Lyginamoji ankstesnio ataskaitinio laikotarpio informacija finansinėse ataskaitose pateikiama tokia, kokia buvo, nėra koreguojama.

### **Apskaitinių įverčių keitimas**

Apskaitinių įverčių keitimo principai ir taisyklės nustatyti 7-ajame VSAFAS „*Apskaitos politikos, apskaitinių įverčių keitimas ir klaidų taisymas*“.

Apskaitiniai įverčiai yra peržiūrimi tuo atveju, jei pasikeičia aplinkybės, kuriomis buvo remtasi atliekant įvertinimą, arba atsiranda papildomos informacijos ar kitų įvykių.

*Apskaitinio įverčio keitimo poveikis turi įtakos:*

- » tam laikotarpiui, kurį buvo atliktas pakeitimas, jei jis turi įtakos tik tam laikotarpiui;
- » to ataskaitinio laikotarpio, kurį buvo atliktas pakeitimas, ir vėlesnių ataskaitinių laikotarpių, jei pakeitimas turės įtakos ir jiems.

Kauno kolegijos apskaitinio įverčio pasikeitimo rezultatas įtraukiamas į tą veiklos rezultatų ataskaitos eilutę, kurioje buvo parodytas pirminis įvertis, nebent pasikeitimas ataskaitiniu laikotarpiu turi įtakos tik finansinės būklės ataskaitos straipsniams. Informacija, susijusi su apskaitinio įverčio pakeitimu, pateikiama aiškinamajame rašte.

### **Apskaitos klaidų taisymas**

Apskaitos klaidų taisymo nuostatai, bei principai nustatyti 7-ajame VSAFAS „*Apskaitos politikos, apskaitinių įverčių keitimas ir klaidų taisymas*“.

Ataskaitiniu laikotarpiu gali būti pastebėtos apskaitos klaidos, padarytos praėjusių ataskaitinių laikotarpių finansinėse ataskaitose, tačiau visos esminės ir neesminės apskaitos klaidos taisomos einamojo ataskaitinio laikotarpio finansinėse ataskaitose.

Apskaitos klaida laikoma esmine, jei jos vertinė išraiška individualiai arba kartu su kitų to ataskaitinio laikotarpio klaidų vertinėmis išraiškomis yra didesnė nei 0,0025 procento per praėjusius finansinius metus gautų finansavimo sumų vertės.

Apskaitos klaidų taisymo įtaka finansinėse ataskaitose rodoma taip:

√ Jeigu apskaitos klaida nėra esminė, jos taisymas registruojamas toje pačioje sąskaitoje, kurioje buvo užregistruota klaidinga informacija, ir rodomas toje pačioje veiklos rezultatų ataskaitos eilutėje, kurioje buvo pateikta klaidinga informacija;

√ Jeigu apskaitos klaida yra esminė, tuomet jos taisymas registruojamas tam skirtoje sąskaitoje ir rodomas veiklos rezultatų ataskaitos eilutėje „*Apskaitos politikos keitimo ir esminių apskaitos klaidų taisymo įtaka*“.

Lyginamoji ankstesniojo ataskaitinio laikotarpio finansinė informacija pateikiama tokia, kokia buvo, o su esminės klaidos taisymu susijusi informacija pateikiama aiškinamajame rašte.

### III. AIŠKINAMOJO RAŠTO PASTABOS

#### PASTABOS DĖL FINANSINĖS BŪKLĖS ATASKAITOS

Finansinės būklės ataskaitoje pateikiami elementai - turtas, finansavimo sumos, įsipareigojimai ir grynasis turtas, kurie apibūdina kolegijos finansinę būklę. Visas turtas, parodytas finansinės būklės ataskaitoje, 2020 m. gruodžio 31 d. siekia 19.873.749,78 EUR, o 2019 m. gruodžio 31 d. šis turtas sudarė 18.009.349,68 EUR, t.y. 1.864.400,10 EUR, arba 10,35 % mažiau lyginant su ataskaitiniu laikotarpiu.

#### **Ilgalaikis turtas**

Kauno kolegijoje ilgalaikis turtas skirstomas į nematerialųjį turtą ir ilgalaikį materialųjį turtą. Ilgalaikio turto likutinė vertė ataskaitinio laikotarpio pabaigoje sudaro 13.818.124,46 EUR, o praėjusio ataskaitinio laikotarpio pabaigoje siekė 13.529.801,41 EUR, t.y. ataskaitiniu laikotarpiu šis turtas padidėjo 288.323,05 EUR, arba 2,13 %.

Ilgalaikio turto sudėtyje didžiausią dalį sudaro ilgalaikis materialusis turtas – 13.731.083,99 EUR (99,37 %), o likusią dalį sudaro nematerialusis turtas – 87.040,47 EUR (0,63 %).

#### **Nematerialusis turtas**

##### **Pastaba Nr. P03**

Kolegijos nematerialusis turtas 2020 m. gruodžio 31 d. palyginus su praėjusiu ataskaitiniu laikotarpiu sumažėjo nuo 93.245,38 EUR iki 87.040,47 EUR, t.y. 6.204,91 EUR, arba 6,65 %. Tokį turto sumažėjimą įtakojo tai, jog kolegija ataskaitiniu laikotarpiu nematerialiojo turto įsigijo už 43.023,19 EUR, o tuo tarpu, apskaičiuota šio turto amortizacijos suma siekia 49.228,10 EUR.

Kaip jau buvo minėta anksčiau Kauno kolegija per ataskaitinį laikotarpį nematerialiojo turto įsigijo už 43.023,19 EUR, iš kurių:

- √ 17.008,27 EUR buvo panaudoti programų paketo medicininei simuliacinei klasei „Hybridlab“ įsigyti;
- √ 8.421,60 EUR - programos „e-bendrabutis“ įsigijimui;
- √ 8.000,00 EUR – skirti programos „Dėstytojų veiklos planavimo ir į(si)vertinimo informacinė sistema“ įsigijimui;
- √ 2.900,00 EUR – centralizuotų kompiuterinių darbo vietų priežiūros sistemos įsigijimui;
- √ 1.258,40 EUR – programos „MotoSimEG VRC Education FI.10“ įsigijimui;
- √ 1.200,00 EUR – programos DVS „Kontora“ modulio įsigijimui;
- √ 931,70 EUR – programinės įrangos lauko matavimų imtuvams „Trimble Access“ įsigyti;
- √ 819,93 EUR – licencijų „SDL Trados Studio 2021 Freelance“ įsigijimui;
- √ 762,30 EUR – programos licencijos „Stekas alga“ įsigijimui;



- √ 377,83 EUR - licencijos „PDQ Inventory Enterprise Mode“ įsigijimui;
- √ 377,84 EUR - licencijos „PDQ Deploy Enterprise Mode“ įsigijimui;
- √ 283,14 EUR - licencijų „CorelDraw Graphics Suite 2020 Education“ įsigijimui;
- √ 283,14 EUR - licencijų intraoralinei programai įsigyti;
- √ 226,27 EUR - programos „Statybų ekonominiai skaičiavimai – SES3“ įsigijimui;
- √ bei 172,77 EUR skirti programos „PrestaShop Addon – Agile Multiple Seller“ įsigijimui.

Nematerialiojo turto, kuris yra visiškai amortizuotas, tačiau vis dar naudojamas kolegijos veikloje, įsigijimo savikaina 2020 m. gruodžio 31 d. sudaro 271.374,34 EUR, o 2019 m. gruodžio 31 d. šio visiškai amortizuoto turto savikaina siekė 251.600,36 EUR.

Nematerialiojo turto, kurio naudingo tarnavimo laikas yra neribotas, arba kurio tarnavimo laiką apriboja sutartys ar kiti teisės aktai, kolegija ataskaitiniu laikotarpiu neturejo.

Kauno kolegijos nematerialiojo turto balansinės vertės pagal turto grupes pasikeitimas per ataskaitinį laikotarpį pateiktas 13-ojo VSAFAS „Nematerialusis turtas“ 1 priede.

### **Ilgalaikis materialusis turtas**

#### **Pastaba Nr. P04**

Kolegijos ilgalaikis materialusis turtas praėjusio ataskaitinio laikotarpio pabaigoje sudarė 13.436.556,03 EUR, o ataskaitinio laikotarpio pabaigoje siekia 13.731.083,99 EUR. Šis turtas lyginant su praėjusiu ataskaitiniu laikotarpiu padidėjo 294.527,96 EUR, arba 2,19 %, tokį ilgalaikio materialiojo turto padidėjimą įtakojo tai, kad kolegija per 2020 m. ilgalaikio materialiojo turto įsigijo už 1.234.764,10 EUR, o tuo tarpu, per tą patį laikotarpį sukaupė šio turto nusidėvėjimo suma apima 900.111,81 EUR.

Taigi, Kauno kolegija per ataskaitinį laikotarpį ilgalaikio materialiojo turto įsigijo už 1.232.506,05 EUR, iš kurių:

- √ 518.108,75 EUR skirti mokomojo pastato, esančio Pramonės pr. 22, Kaune renovavimo, atnaujinimo darbams padengti;
- √ 213.167,85 EUR – kompiuterių įsigijimui;
- √ 82.346,53 EUR – vaizdo kamerų įsigijimui;
- √ 36.300,00 EUR – medicininės simuliacinės klasės įrangai įsigyti;
- √ 36.232,20 EUR – vidinio kiemelio prie valgyklos, esančio Pramonės pr. 20, Kaune atnaujinimo rekonstrukcijos darbams padengti;
- √ 31.393,45 EUR – laboratorinių stalų įsigijimui;
- √ 25.600,05 EUR – leidinių (knygų) įsigijimui;
- √ 19.963,79 EUR – skysčių chromatografo „Prominence LC-20“ įsigijimui;
- √ 19.057,50 EUR – spektrofotometrų įsigijimui;

- √ 18.785,25 EUR – sistemos eterinių aliejų ekstrakcijos „MRC/MDS - 100G“ įsigijimui;
- √ 18.150,00 EUR – laboratorinės įrangos „Cisco Multi – Purpose Academy Pod (D configuration)“ įsigijimui;
- √ 17.313,53 EUR – projektorių „Casio XJ-F101W“ įsigijimui;
- √ 14.417,19 EUR – degių medžiagų saugojimo, džiovinimo ir brandinimo spintoms įsigyti;
- √ 13.890,80 EUR panaudoti traukos spintai įsigyti;
- √ 11.703,12 EUR – maršrutizatorių įsigijimui;
- √ 10.336,39 EUR - baldų įsigijimui;
- √ 8.671,34 EUR – tiratorių „Hach TitraLab AT1112“ įsigijimui;
- √ 8.544,57 EUR – laboratorinės įrangos, tokios kaip akių dušas, fermentuotų produktų pilstymo įranga, analitinės svarstyklės „Kern ALJ250-4AN“, magnetinė maišyklė „ArgoLab“, ultragarsinė vonelė „MRC, AC-150H“, multiparametrinis fotometras „HI-83300-02“, kietomatis „SP0015“, matuoklis vaisių ir daržovių rūkštingumui nustatyti, pH - metras „inoLab“ su elektrodu, sistema garų ištraukimui, įsigijimui;
- √ 8.455,24 EUR – kondicionavimo sistemai įsigyti;
- √ 7.991,09 EUR – spausdintuvų įsigijimui;
- √ 7.958,76 EUR – distiliatorių eteriniams aliejams įsigijimui;
- √ 6.727,60 EUR – komutatorių „C9200L“ įsigijimui;
- √ 6.653,79 EUR – universalus smulkintuvas „IKA, M20 Universal mill“ įsigijimui;
- √ 6.315,41 EUR – vidinio kiemelio prie valgyklos, esančio Pramonės pr. 22, Kaune dangos atnaujinimo darbams padengti;
- √ 6.180,00 EUR – periodontologinių įrenginių „Vector Paro“ įsigijimui;
- √ 5.093,75 EUR – suirimo aparato kietoms vaisto formoms tirti MRC DINT-02 įsigijimui;
- √ 4.949,01 EUR – interaktyvaus ekrano įsigijimui;
- √ 4.489,10 EUR – binokuliarinių mikroskopų „Optika B-293“ įsigijimui;
- √ 4.237,96 EUR – švieslentės įsigijimui;
- √ 3.766,73 EUR – soksleto ekstrakcijos aparato „Behr, R256S“ įsigijimui;
- √ 3.561,03 EUR – dujų analizatoriaus „WITT Gasetechnik Oxybaby“ įsigijimui;
- √ 3.254,91 EUR – mufelinės krosnies „Thermconcept“ įsigijimui;
- √ 3.237,62 EUR – fotoaparatus „Sony A7 Mark III“ ir „Canon EOS M50“ įsigijimui;
- √ 3.202,87 EUR – muliažų mokymui injekcijoms į veną įsigijimui;
- √ 3.200,00 EUR – interaktyvių grindų (projektoriaus) įsigijimui;
- √ 3.146,00 EUR – ultragarso terapijos aparatų įsigijimui;
- √ 3.025,00 EUR – liepsnos fotometrui „L, Na FP-640, MRC Lab“ įsigyti;
- √ 2.984,36 EUR – kalorimetro „Lavibond LC100/SV100“ įsigijimui;



√ 2.971,76 EUR – skaitmeninių refraktometrų „ORT IRS Abbe“ įsigijimui;  
√ 2.899,99 EUR – hibridinės saulės elektrinės įsigijimui;  
√ 2.807,20 EUR – vandens aktyvumo matuokliui įsigyti;  
√ 2.630,00 EUR – kompozicijos portatyvinio kūno analizatoriaus „Tanika“ įsigijimui;  
√ 2.274,80 EUR – ugniasienių „FPR1010“ įsigijimui;  
√ 2.008,60 EUR – pH ir laidumo „Eutech PC450“ matuoklių įsigijimui;  
√ 1.763,99 EUR – vaizdo kameros okuliario „Blackmagic URSA Viewfinder“ įsigijimui;  
√ 1.695,00 EUR – giliaspaudės su priedais „Goldenpres 5“ įsigijimui;  
√ 1.212,43 EUR – kamuolio kontrolės rodyklei įsigyti;  
√ 1.189,60 EUR – rankinio vartų su tinklais įsigijimui;  
√ 1.087,43 EUR – laikmačių įsigijimui;  
√ 7.552,71 EUR skirti kitam ilgalaikiam turtui, t.y. mobiliam telefonui „Huawei P30“, televizoriui, bevieliam mikrofonui „Sennheiser 112P“, valdymo pultui „Blackmagic ATEM Mini Pro“, videoskopui, objektyvui „Sony Sonnar 55mm“, imtuvui GNSS „Trimble TDC600“, spalvų paletei „Pantone FHIP230N“ ir kitam ilgalaikiam turtui įsigyti.

Taip pat, ataskaitiniu laikotarpiu kolegija nemokamai, neatlygintinai gavo ilgalaikio materialiojo turto už 2.258,05 EUR, kuriuos sudaro:

- » stalas elektra reguliuojamo aukščio už 1.663,75 EUR;
- » bei nemokamai gautos knygos už 594,30 EUR.

Ilgalaikio materialiojo turto apskaičiuotas nusidėvėjimas per 2020 m. siekia 900.111,81 EUR, t.y. 43.713,48 EUR, arba 5,10 % daugiau lyginant su 2019 m. apskaičiuota šio ilgalaikio turto nusidėvėjimo suma, kuri apėmė 856.398,33 EUR.

Kauno kolegijoje per ataskaitinį laikotarpį buvo nurašyta iš apskaitos nebenaudojamo, nereikalingo ar morališkai pasenusio ilgalaikio materialiojo turto už 247.760,58 EUR.

Ilgalaikio materialiojo turto, kuris yra visiškai nudėvėtas, tačiau vis dar naudojamas kolegijos veikloje, įsigijimo savikaina 2020 m. gruodžio 31 d. sudaro 3.842.488,73 EUR, o 2019 m. gruodžio 31 d. siekė 3.525.726,94 EUR, t.y. nudėvėto ilgalaikio materialiojo turto savikaina per ataskaitinį laikotarpį padidėjo 316.761,79 EUR, arba 8,98 %.

Finansinės būklės ataskaitos pastatų straipsnis (1202 subsąskaita) praėjusiu ataskaitiniu laikotarpiu siekė 6.109.843,36 EUR, o ataskaitiniu laikotarpiu šis straipsnis padidėjo iki 7.472.112,46 EUR, t.y. 1.362.269,10 EUR, arba 22,30 %. Tokį šio ataskaitos straipsnio ryškų teigiamą pasikeitimą per analizuojamą laikotarpį įtakojo kolegijos pastatų atlikti esminio pagerinimo, t.y. renovacijos, rekonstrukcijos darbai.

Infrastruktūros ir kitų statinių straipsnis (1203 subsąskaita) 2019 m. gruodžio 31 d. sudarė 299.033,08 EUR, o per 2020 m. šis ataskaitos straipsnis padidėjo 177.412,30 EUR (59,33 %) ir



2020 m. gruodžio 31 d. siekia 476.445,38 EUR. Šio straipsnio padidėjimą ataskaitiniu laikotarpiu taip pat įtakojo kolegijos kitų pastatų, bei kitų statinių atlikti esminio pagerinimo, t.y. renovacijos, rekonstrukcijos darbai.

***Kauno kolegijos infrastruktūros ir kitus statinius sudaro:***

<b>Eil. Nr.</b>	<b>Infrastruktūros ir kiti statiniai</b>	<b>Balansinė vertė, EUR 2020-12-31</b>
1	Automobilių stovėjimo aikštelė, pėsčiųjų takai su poilsio zonomis, Pramonės pr. 20, Kaunas	184.850,97
2	Automobilių stovėjimo aikštelė ir takai, Pramonės pr. 22, Kaunas	92.657,67
3	Kiti statiniai (3 aikštelės ir nuogrinda), Pramonės pr. 22, Kaunas	86.817,89
4	Universali sporto aikštelė, Pramonės pr. 20, Kaunas	48.454,00
5	Vandentiekio tinklai (108 m.), A.Mackevičiaus g. 27A, Kaunas	14.735,34
6	Paplūdimio tinklinio aikštelė, Pramonės pr. 20, Kaunas	11.162,78
7	Automobilių stovėjimo aikštelė, pavėsinė ir tvora, K.Petrausko g. 15, Kaunas	11.094,21
8	Nuotekų šalinimo tinklai (125 m.), A.Mackevičiaus g. 27A, Kaunas	9.031,25
9	Kiti statiniai	17.641,27
<b>Iš viso:</b>		<b>476.445,38</b>

Nekilnojamosios kultūros vertybės (1204 subsąskaita) kolegijos apskaitoje užregistruotos ir finansinėse ataskaitose pateikiamos tikraja verte, t.y. šių vertybių draudžiamąja verte.

Ataskaitinio laikotarpio pabaigoje Kauno kolegijos nekilnojamųjų kultūros vertybių vertė buvo tikslinta remiantis draudimo sutartimis, liudijimais. Kitaip tariant, 2020 m. gruodžio 31 d. šių kultūros vertybių vertė nuo 1.501.566,98 EUR buvo sumažinta iki 1.501.466,98 EUR (draudžiamosios vertės), t.y. kolegijos nekilnojamosios kultūros vertybės per ataskaitinį laikotarpį sumažėjo 100,00 EUR, arba 0,01 %.

Taip pat, Kauno kolegijos apskaitoje 2020 m. gruodžio 31 d. buvo sumažintas ir kultūros vertybių tikrosios vertės rezervas 96,32 EUR, arba 0,02 %, t.y. šis rezervas sumažėjo nuo 410.072,10 EUR iki 409.975,72 EUR.

***Kauno kolegijos nekilnojamąsias kultūros vertybes sudaro:***

<b>Eil. Nr.</b>	<b>Nekilnojamoms kultūros vertybėms</b>	<b>Balansinė vertė, EUR 2020-12-31</b>
1	Pastatas - Aukštesnioji meno mokykla su kiemo statiniais A.Mackevičiaus g. 27A, Kaunas	825.000,00
2	Pastatas - mokykla Gedimino g. 41, Kaunas	353.152,80
3	Pastatas - JVMF - Čiurlionio galerija A.Mackevičiaus g. 27, Kaunas	140.800,00
4	Pastatas - Mokymosi dirbtuvės A.Mackevičiaus g. 27A, Kaunas	112.000,00
5	Kiti inžineriniai statiniai – Tvora su vartais, A.Mackevičiaus g. 27, Kaunas	29.600,00
6	Kiti inžineriniai statiniai – kiti statiniai, A.Mackevičiaus g. 27, Kaunas	28.500,00
7	Pastatas - ūkinis pastatas A.Mackevičiaus g. 27, Kaunas	5.129,00
8	Sporto inžineriniai statiniai – Sporto aikštelė, A.Mackevičiaus g. 27, Kaunas	3.750,00
9	Kiti inžineriniai statiniai – Lauko tualetas, A.Mackevičiaus g. 27, Kaunas	3.490,00
10	Pastatas - Gyvenamas namas A.Mackevičiaus g. 27, Kaunas	45,18
<b>Iš viso:</b>		<b>1.501.466,98</b>



Kolegijos mašinos ir įrenginiai (1205 subsąskaita) 2019 m. gruodžio 31 d. sudarė 2.003.606,76 EUR, o 2020 m. gruodžio 31 d. šis turto straipsnis siekia 2.000.160,72 EUR, t.y. 3.446,04 EUR, arba 0,17 % mažiau lyginant su praėjusiu ataskaitiniu laikotarpiu. Šio straipsnio neigiamą pasikeitimą per 2020 m. įtakojo tai, kad kolegija šiuo laikotarpiu įsigijo kompiuterinės (kompiuterių), laboratorinės, medicininės ir kitos įrangos už 328.318,72 EUR, kai tuo tarpu, kitų mašinų ir įrenginių apskaičiuota nusidėvėjimo suma per 2020 m. siekia 339.451,50 EUR.

Transporto priemonių straipsnio (1206 subsąskaita) sumažėjimą ataskaitiniu laikotarpiu nuo 85.607,14 EUR iki 70.032,58 EUR, t.y. 15.574,56 EUR, arba 18,19 %, sąlygojo per 2020 m. apskaičiuotas kolegijos transporto priemonių nusidėvėjimas, kuris apima 15.574,56 EUR.

Baldai ir biuro įranga (1208 subsąskaita) 2020 m. gruodžio 31 d. sudaro 1.107.705,43 EUR, o 2019 m. gruodžio 31 d. šis turto straipsnis siekė 1.175.096,92 EUR. Baldai ir biuro įranga ataskaitiniu laikotarpiu lyginant su praėjusiu ataskaitiniu laikotarpiu sumažėjo 67.391,49 EUR, arba 5,73 %. Tokį šio ataskaitos straipsnio neigiamą pasikeitimą per 2020 m. įtakojo baldų ir biuro įrangai apskaičiuota nusidėvėjimo suma, kuri siekia 387.212,82 EUR.

Taip pat pažymėtina, kad kolegija per ataskaitinį laikotarpį baldų ir kitos biuro įrangos įsigijo už 302.188,50 EUR, o šiuo laikotarpiu nudėvėtos, pasenusios ir netinkamos naudoti veikloje biuro įrangos bei baldų nurašyta iš apskaitos už 171.778,97 EUR.

Kitas ilgalaikis materialusis turtas (1209 subsąskaita) ataskaitinio laikotarpio pabaigoje apima 1.102.060,44 EUR, o praėjusio ataskaitinio laikotarpio pabaigoje kolegija šio turto turėjo už 1.102.473,98 EUR, t.y. 413,54 EUR (0,04 %) daugiau lyginant su ataskaitiniu laikotarpiu. Kito ilgalaikio materialiojo turto straipsnio sumažėjimą per 2020 m. lėmė tai, jog kolegija kito ilgalaikio materialiojo turto įsigijo už 34.649,59 EUR, kai tuo tarpu šiam turtui apskaičiuotas nusidėvėjimas sudaro 25.139,73 EUR, o atliktas pasenusio bei netinkamo naudoti veikloje kito ilgalaikio turto nurašymas iš apskaitos šiuo laikotarpiu siekia 11.652,40 EUR.

***Kauno kolegijos kitą ilgalaikį materialųjį turtą sudaro:***

<b>Eil. Nr.</b>	<b>Kitas ilgalaikis materialusis turtas</b>	<b>Balansinė vertė, EUR 2020-12-31</b>
1	Bibliotekų fondas (knygos)	1.000.448,26
2	Oro šildytuvas dujinis bei oro kondicionieriai	43.509,57
3	Vėliavos stiebas su pakėlimo mechanizmu ir vėliava	27.678,70
4	Filtravimo įrenginys, skirtas drožlių surinkimui	7.138,53
5	Lazeris, šviesos valdiklis	3.900,48
6	Kiemo statiniai – kiemo vartai, garažo vartai ir kelio užtvagai	3.738,59
7	Vejapjovės, traktoriukas ir motorinis pjūklas	2.995,37
8	Regalijos	2.606,29
9	Mašina vamzdžių valymui, plovimo įrenginys ir mašina šlifavimui	2.346,17
10	Gipsiniai modeliai, vitražai, dekoratyvinės kompozicijos	1.953,70
11	Smeigiakalė, įrankiai vejų priežiūrai ir lapų pūstuvai	1.905,00



## Lentelės tęsinys

Eil. Nr.	Kitas ilgalaikis materialusis turtas	Balansinė vertė, EUR 2020-12-31
12	Sumontuojama scena su laipteliais	1.373,34
13	Reklaminiai stovai ir stendai, plakatai, pilonai	1.041,04
14	Sulčiaspaudė universali su priedais	519,87
15	Šiukšlių dėžės	388,60
16	Šviestuvai	320,95
17	Krepšinio lentos	195,98
<b>Iš viso:</b>		<b>1.102.060,44</b>

Finansinės būklės ataskaitos straipsnis nebaigta statyba ir išankstiniai apmokėjimai (1210 subsąskaita) 2020 m. gruodžio 31 d. sudaro 1.100,00 EUR, o 2019 m. gruodžio 31 d. šis ataskaitos straipsnis siekė 1.159.327,81 EUR, t.y. 1.158.227,81 EUR, arba 99,91 % daugiau lyginant su ataskaitiniu laikotarpiu. Tokį šio ataskaitos straipsnio neigiamą pasikeitimą per 2020 m. įtakojo esminio pagerinimo darbų straipsnio sumažėjimas 1.152.754,56 EUR, arba 100 %, nebaigtos statybos darbų savikainos sumažėjimas 5.248,25 EUR, bei išankstinių mokėjimų už ilgalaikį materialųjį turtą sumažėjimas 225,00 EUR. Tokį šių straipsnių sumažėjimą ataskaitiniu laikotarpiu įtakojo atliktas ilgalaikio turto straipsnių pergrupavimas, t.y. nebaigtos statybos darbų vertė 2020 m. gruodžio 31 d. buvo padidinta kolegijos pastatų ir kitų statinių įsigijimo savikaina.

Ilgalaikio materialiojo turto, kurio kontrolę riboja sutartys ar teisės aktai, nenaudojamo kolegijos veikloje, užstatyto kaip įsipareigojimų vykdymo garantija, arba įsigyto pagal finansinės nuomos (lizingo) sutartis, ataskaitiniu laikotarpiu Kauno kolegija neturėjo.

Kolegijos ilgalaikio materialiojo turto balansinės vertės pagal turto grupes pasikeitimas per ataskaitinį laikotarpį pateiktas 12-ojo VSAFAS „Ilgalaikis materialusis turtas“ 1 priede.

### Biologinis turtas

#### Pastaba Nr. P07

Biologinis turtas kolegijos apskaitoje užregistruotas įsigijimo savikaina.

Kolegijos biologinio turto (19 subsąskaita) balansinė vertė praėjusio ataskaitinio laikotarpio pabaigoje siekė 538,34 EUR, o ataskaitinio laikotarpio pabaigoje ši vertė sudaro 459,10 EUR, t.y. per 2020 m. kolegijos biologinis turtas sumažėjo 79,24 EUR, arba 14,72 %.

Kolegijos biologinį turtą sudaro daugiamečiai sodiniai, t.y. obelys ir šilauogių krūmai.

### Trumpalaikis turtas

Kauno kolegijos finansinės būklės ataskaitos trumpalaikio turto straipsnio vertė ataskaitinio laikotarpio pabaigoje sudaro 6.055.166,22 EUR, o praėjusio ataskaitinio laikotarpio pabaigoje siekė 4.479.009,93 EUR. Šio turto vertė per 2020 m. lyginant su praėjusiu ataskaitiniu laikotarpiu



padidėjo net 1.576.156,29 EUR, arba 35,19 %. Tokį trumpalaikio turto balansinės vertės ryškų pasikeitimą šiuo ataskaitiniu laikotarpiu sąlygojo pinigų ir pinigų ekvivalentų straipsnio vertės išaugimas 819.388,23 EUR, arba 23,57 %, išankstinių apmokėjimų padidėjimas 429.420,33 EUR, per vienus metus gautinų sumų padidėjimas 268.387,22 EUR, t.y. 48,28 %, bei atsargų straipsnio padidėjimas 58.960,51 EUR, arba 15,74 %.

Didžiąją trumpalaikio turto dalį sudaro pinigai ir pinigų ekvivalentai, kurie 2020 m. gruodžio 31 d. siekia 4.295.169,73 EUR, t.y. apie 70,93 % viso trumpalaikio turto, tuo tarpu, per vienus metus gautinos sumos apima 824.290,55 EUR, arba 13,61 % trumpalaikio turto, išankstiniai apmokėjimai sudaro 502.042,62 EUR (8,29 %), o atsargos siekia 433.663,32 EUR, t.y. užima 7,17 % viso kolegijos trumpalaikio turto.

## **Atsargos**

### **Pastaba Nr. P08**

Kauno kolegijos atsargų (20 subsąskaita) vertė 2020 m. gruodžio 31 d. siekia 433.663,32 EUR, o 2019 m. gruodžio 31 d. šios atsargos sudarė 374.702,81 EUR, kitaip tariant, per ataskaitinį laikotarpį atsargų straipsnis padidėjo 58.960,51 EUR, arba 15,74 %. Tokį atsargų straipsnio teigiamą pasikeitimą per 2020 m. įtakojo tai, kad šiuo laikotarpiu atsargų kolegijoje buvo įsigyta už 523.879,06 EUR, kai tuo tarpu per tą patį laikotarpį sunaudota kolegijos veikloje, parduota atsargų, bei perduota ūkinio inventoriaus naudoti veikloje už 449.944,16 EUR.

Finansinės būklės ataskaitos atsargų straipsnį sudaro medžiagos, žaliavos ir ūkinis inventorių, kuris siekia 411.564,47 EUR, arba 94,90 % atsargų vertės, nebaigta gaminti produkcija ir nebaigtos vykdyti sutartys, kurios sudaro 1.281,32 EUR, arba 0,30 % atsargų, pagaminta produkcija ir atsargos, skirtos parduoti (perduoti), kurios apima 20.416,74 EUR (4,71 %), bei ilgalaikis materialusis ir biologinis turtas, skirtas parduoti, kuris siekia 400,79 EUR, arba 0,09 % visų kolegijos atsargų vertės.

Kadangi didžiąją dalį atsargų vertės net 94,70 % sudaro medžiagos, žaliavos ir ūkinis inventorių, tad ir atsargų straipsnio vertės padidėjimą ataskaitiniu laikotarpiu lėmė būtent medžiagų, žaliavų ir ūkinio inventoriaus straipsnio padidėjimas nuo 353.495,61 EUR iki 411.564,47 EUR, t.y. 58.068,86 EUR, arba 16,43 %. Šio straipsnio pasikeitimui įtakos turėjo tai, kad kolegijoje per 2020 m. medžiagų, žaliavų ir ūkinio inventoriaus buvo įsigyta už 523.879,06 EUR, o tuo tarpu, sunaudota kolegijos veikloje, parduota ar perduota naudoti veikloje šių medžiagų, žaliavų ir ūkinio inventoriaus už 443.276,92 EUR.

Taigi, Kauno kolegija per ataskaitinį laikotarpį atsargų įsigijo už 523.879,06 EUR, iš kurių:

- \* 168.348,41 EUR buvo skirti mokymo priemonių įsigijimui;
- \* 98.473,94 EUR – kompiuterinei technikai ir laboratorinei įrangai atnaujinti;



- \* 66.528,77 EUR – valymo priemonėms, higienos prekėms bei ūkio priežiūros prekėms;
- \* 62.713,25 EUR – remonto prekėms, t.y. elektros, santchnikos ir kitoms prekėms;
- \* 61.664,23 EUR – baldų įsigijimui;
- \* 28.836,64 EUR – kanceliarinių prekių bei popieriaus įsigijimui;
- \* 27.582,00 EUR – atributikai su kolegijos logotipu ir kitoms reprezentacinėms prekėms;
- \* 4.702,90 EUR – kolegijos valgykloje naudojamų maisto produktų įsigijimui;
- \* bei 5.028,92 EUR skirti kuro, degalų įsigijimui.

Taip pat, kolegija per 2020 m. nemokamai, neatlygintinai gavo atsargų, kurių vertė siekia 624,31 EUR ir kurias sudaro:

- » leidiniai (knygos, žurnalai, laikraščiai) už 283,71 EUR;
- » konditeriniai gaminiai ir kavos pupelės už 305,00 EUR;
- » bei diplomų blankai ir mokymo medžiagos, kurių vertė siekia 35,60 EUR.

***Kauno kolegijos atsargų balansinė vertė:***

<b>Eil. Nr.</b>	<b>Atsargų pavadinimas</b>	<b>Balansinė vertė, EUR 2020-12-31</b>
1	Medžiagos ir žaliavos	323.054,50
2	Ūkinis inventorių	67.367,98
3	Pagaminta produkcija	14.848,50
4	Atsarginės detalės	6.422,85
5	Atsargos, skirtos parduoti	5.568,24
6	Nebaigta gaminti produkcija	1.281,32
7	Kuras ir tepalai	657,00
8	Ilgalaikis turtas, skirtas parduoti	400,79
9	Maisto produktai	275,85
10	Kitos medžiagos	13.786,29
<b>Iš viso:</b>		<b>433.663,32</b>

Kauno kolegijos atsargų vertės pasikeitimas per ataskaitinį laikotarpį pateiktas 8-ojo VSAFAS „Atsargos“ 1 priede.

**Išankstiniai apmokėjimai**

**Pastaba Nr. P09**

Kolegijos išankstiniai apmokėjimai (21 subsąskaita) užima 8,29 % viso kolegijos trumpalaikio turto ir 2020 m. gruodžio 31 d. apima 502.042,62 EUR, o 2019 m. gruodžio 31 d. šie apmokėjimai siekė 72.622,29 EUR, kitaip tariant, per ataskaitinį laikotarpį kolegijos išankstiniai apmokėjimai išaugo net 429.420,33 EUR, arba 591,31 %.

Finansinės būklės ataskaitos išankstinių apmokėjimų straipsnį sudaro ateinančių laikotarpių sąnaudos, kurios 2020 m. gruodžio 31 d. siekia 476.222,29 EUR, arba 94,86 % kolegijos išankstinių



apmokėjimų, bei išankstiniai apmokėjimai tiekėjams apima 25.820,33 EUR, t.y. vos 5,14 % visų kolegijos išankstinių apmokėjimų straipsnio vertės.

Išankstiniai apmokėjimai tiekėjams praėjusio ataskaitinio laikotarpio pabaigoje sudarė 37.058,87 EUR, o ataskaitinio laikotarpio pabaigoje šie išankstiniai mokėjimai siekia 25.820,33 EUR, t.y. 11.238,54 EUR, arba 30,33 % mažiau lyginant su praėjusiu ataskaitiniu laikotarpiu.

Kaip jau buvo minėta, Kauno kolegijos išankstiniai apmokėjimai tiekėjams 2020 m. gruodžio 31 d. sudaro 25.820,33 EUR, kuriuos apima:

» permoka už komunalines paslaugas – 6.697,20 EUR, iš kurių permoka už elektros energiją sudaro 5.000,00 EUR, vandens tiekimą – 177,66 EUR, ryšių paslaugas – 1.023,59 EUR, bei buitinių atliekų išvežimo paslaugas – 495,95 EUR;

» išankstinis mokėjimas už baldų įsigijimą – 4.104,69 EUR;

» išankstinis mokėjimas už elektroninių knygų prieigos suteikimą – 3.954,28 EUR;

» išankstiniai kolegijos darbuotojų seminarų, kvalifikacijos kėlimo kursų, mokymų, bei konferencijų dalyvio registracijos mokesčiai – 3.378,32 EUR;

» išankstinis mokėjimas už licencijų įsigijimą – 2.492,60 EUR;

» išankstiniai mokėjimai už mokymo medžiagų, priemonių įsigijimą – 2.116,37 EUR;

» išankstinis mokėjimas už šviestuvų įsigijimą – 1.513,00 EUR;

» išankstiniai mokėjimai už leidinių prenumeratą – 1.298,88 EUR;

» bei išankstinis mokėjimas už spausdintuvo įsigijimą, kuris siekia 264,99 EUR.

Ateinančių laikotarpių sąnaudos 2020 m. gruodžio 31 d. siekia 476.222,29 EUR, o 2019 m. gruodžio 31 d. šios sąnaudos apėmė 35.563,42 EUR, t.y. 440.658,87 EUR mažiau lyginant su ataskaitiniu laikotarpiu. Šį ryškų ateinančių laikotarpių sąnaudų pasikeitimą per ataskaitinį laikotarpį sąlygojo tai, kad kolegija išmokėjo avansu gauto finansavimo sumas projekto „Erasmus+ Capacity Building in the field of Higher Education“, Nr.609944-EPP-1-2019-1-LT-EPPKA2-CBHE-JP, partneriams šio projekto veiklų įgyvendinimui.

Taigi, Kauno kolegijos ateinančių laikotarpių sąnaudas, kurios ataskaitinio laikotarpio pabaigoje siekia 476.222,29 EUR, sudaro:

√ avansu pervestos gauto finansavimo sumos projekto „Erasmus+ Capacity Building in the field of Higher Education“, Nr.609944-EPP-1-2019-1-LT-EPPKA2-CBHE-JP, partneriams šio projekto veiklų vystymui – 360.870,40 EUR;

√ avansu perduotos gauto finansavimo sumos projekto „Developing Social Entrepreneurial Skills in Higher Education“, Nr.2020-1-LT01-KA203-078013, partneriams šio projekto veiklų įgyvendinimui – 65.287,25 EUR;

√ kompiuterinių programų licencijų nuoma už 30.502,99 EUR;

√ elektroninių duomenų bazių prenumeratos – 8.195,36 EUR;



- √ leidinių (žurnalų, laikraščių) prenumeratos – 5,205,46 EUR;
- √ turto, pastatų ir darbuotojų draudimo paslaugos – 4.791,86 EUR;
- √ kolegijos narystės mokesčiai konsorciumuose, asociacijose, klubuose bei kitose organizacijose – 476,69 EUR;
- √ bei transporto priemonių draudimo paslaugos už 892,28 EUR.

### **Per vienus metus gautinos sumos**

#### **Pastaba Nr. P10**

Kauno kolegijos finansinės būklės ataskaitos per vienus metus gautinų sumų straipsnis praėjusio ataskaitinio laikotarpio pabaigoje sudarė 555.903,33 EUR, o ataskaitinio laikotarpio pabaigoje šios sumos siekia 824.290,55 EUR, t.y. 268.387,22 EUR, arba 48,28 % daugiau lyginant su praėjusiu ataskaitiniu laikotarpiu. Šį ryškų ataskaitos straipsnio teigiamą pasikeitimą per 2020 m. sąlygojo sukauptų gautinų sumų padidėjimas 240.412,20 EUR, arba 46,11 %, bei gautinų sumų už turto naudojimą, parduotas prekes, turtą, paslaugas padidėjimas 28.267,52 EUR, t.y. 85,43 %.

Per vienus metus gautinas sumas sudaro sukauptos gautinos sumos, kurių vertė siekia 761.836,29 EUR, t.y. 92,42 % per vienus metus gautinų sumų vertės, gautinos sumos už turto naudojimą, parduotas prekes, turtą ir suteiktas paslaugas, kurios apima 61.357,51 EUR, arba 7,44 % gautinų sumų, bei kitos gautinos sumos, kurios sudaro 1.096,75 EUR, arba vos 0,14 % visų kolegijos per vienus metus gautinų sumų vertės.

Gautinų sumų už turto naudojimą, parduotas prekes, turtą, paslaugas (225, 226 subsąskaita) straipsnis 2020 m. gruodžio 31 d. apima 61.357,51 EUR, o 2019 m. gruodžio 31 d. šio straipsnio balansinė vertė sudarė 33.089,99 EUR, t.y. per ataskaitinį laikotarpį kolegijos gautinų sumų už turto naudojimą, parduotas prekes, turtą, paslaugas straipsnis padidėjo 28.267,52 EUR (85,43 %).

Kolegijos apskaitoje užregistruotas gautinas sumas už turto naudojimą, parduotas prekes, turtą bei paslaugas, kurios ataskaitinio laikotarpio pabaigoje siekia 61.357,51 EUR, sudaro:

- » gautinos sumos iš studentų už studijų įmokas, kurios apima 25.423,24 EUR;
- » gautinos sumos iš studentų už gyvenimą bendrabutyje – 31.901,66 EUR;
- » gautinos sumos už turto naudojimą ir nuomą – 1.006,45 EUR;
- » bei gautinos sumos už kitas suteiktas paslaugas, kurios siekia 3.026,16 EUR.

Taip pat pažymėtina, kad ataskaitinio laikotarpio pabaigoje Kauno kolegijos apskaitoje užregistruotas gautinų sumų už turto naudojimą, parduotas prekes, turtą, paslaugas nuvertėjimas siekia 3.430,39 EUR, kuriuos sudaro gautinų sumų iš studentų už studijas nuvertinimas, kai skolos grąžinimo terminas yra pradelstas ilgiau negu 360 dienų.

Sukauptos gautinos sumos (228 subsąskaita) praėjusio ataskaitinio laikotarpio pabaigoje sudarė 521.424,09 EUR, o palyginus šias sukauptas sumas su ataskaitiniu laikotarpiu matome, kad



per 2020 m. šios sukauptos sumos išaugo 240.412,20 EUR, t.y. 46,11 % ir ataskaitinio laikotarpio pabaigoje siekia 761.836,29 EUR.

Taigi, 2020 m. gruodžio 31 d. Kauno kolegijos apskaitoje užregistruotas sukauptas gautinas sumas, kurios apima 761.836,29 EUR, sudaro:

» Sukauptos gautinos sumos iš valstybės biudžeto pagal Studijų ir mokslo plėtros programos patvirtintą asignavimų planą – 321.400,83 EUR, iš kurių:

√ sukauptos darbuotojų atostogų fondo išlaidos siekia 312.548,74 EUR;

√ sukauptos socialinio draudimo įmokos nuo atostogų fondo – 7.782,54 EUR;

√ sukaupti ryšių ir komunalinių paslaugų mokesčiai – 1.030,08 EUR;

√ bei kitos sukauptos sumos už mokėtinas paslaugas lygios 39,47 EUR.

» Sukauptos gautinos sumos iš Europos Sąjungos struktūrinių fondų, bei tarptautinių organizacijų skirtų lėšų – 440.435,46 EUR. Šios sukauptos sumos apima:

√ sukauptas darbo užmokesčio, atostoginių fondo ir socialinio draudimo įmokų, bei akademinio pastato rekonstravimo, remonto darbų išlaidas, kurios sudaro 392.984,80 EUR. Šios sukauptos gautinos sumos ateityje bus finansuojamos pagal projekto „Kauno kolegijos akademinio miestelio infrastruktūros atnaujinimas ir išteklių koncentracija“ finansavimo sutartį.

√ sukauptas darbo užmokesčio, atostoginių fondo ir socialinio draudimo įmokų išlaidas, kurios siekia 17.117,82 EUR ir kurios bus finansuojamos pagal projekto „Kauno kolegijos studijų infrastruktūros atnaujinimas“ finansavimo sutartį.

√ sukauptas darbo užmokesčio, atostoginių fondo, socialinio draudimo įmokų ir sportinio inventoriaus, bei patalpų nuomos paslaugų išlaidas, kurios siekia 9.763,79 EUR. Šios sukauptos sumos ateityje bus finansuojamos pagal projekto „Integruotas sportas: nuo teorijos iki varžybų iššūkių“ finansavimo sutartį.

√ sukauptas kolegijos darbuotojų atostoginių fondo, bei socialinio draudimo įmokų išlaidas, kurios apima 1.144,19 EUR ir kurios bus finansuojamos pagal ESFA „Aukštojo mokslo tarptautiškumo plėtra“, Erasmus + KA107 „Aukštųjų mokyklų studentų ir darbuotojų mobilumas tarp programos šalių ir šalių partnerių“, bei Erasmus + KA103 „Aukštųjų mokyklų studentų ir darbuotojų mobilumas programos šalyse“ programas.

√ sukauptas darbo užmokesčio, atostoginių fondo ir socialinio draudimo įmokų, bei suteiktų paslaugų išlaidas, kurios apima 1.471,10 EUR ir bus finansuojamos pagal projekto „Sportinis progresas“ finansavimo sutartį.

√ sukauptas darbo užmokesčio, atostoginių fondo ir socialinio draudimo įmokų, bei projekto organizavimo paslaugų išlaidas, kurios apima 854,14 EUR ir bus finansuojamos pagal projekto „Beatliekių technologijų naudojimas, siekiant gerinti užaugintos produkcijos perdirbimą daržininkystės ūkiuose“ finansavimo sutartį.



√ sukauptas darbo užmokesčio, atostoginių fondo ir socialinio draudimo įmokų, bei kitas išlaidas, kurios siekia 17.099,62 EUR ir kurioms nėra gautas Europos Sąjungos paramos fondų bei kitų tarptautinių organizacijų finansavimas projektų veiklų įgyvendinimui.

Finansinės būklės ataskaitos kitų gautinų sumų straipsnis (229 subsąskaita) 2019 m. gruodžio 31 d. siekė 1.389,25 EUR, o 2020 m. gruodžio 31 d. šios sumos sudaro 1.096,75 EUR, t.y. per ataskaitinį laikotarpį kitos gautinos sumos sumažėjo 292,50 EUR, arba 21,05 %.

Kauno kolegijos apskaitoje užregistruotas kitas gautinas sumas, kurios ataskaitinio laikotarpio pabaigoje siekia 1.096,75 EUR, sudaro:

» gautini delspinigiai iš kolegijos paslaugų pirkėjų, prekių (turto) tiekėjų, bei paslaugų ir remonto darbų teikėjų, apima 1.091,10 EUR;

» bei gautinos sumos iš atskaitingų asmenų, kurios siekia 5,65 EUR.

### **Pinigai ir pinigų ekvivalentai**

#### **Pastaba Nr. P11**

Pinigų ir pinigų ekvivalentų straipsnis (24 subsąskaita) 2020 m. gruodžio 31 d. sudaro 4.295.169,73 EUR, o 2019 m. gruodžio 31 d. siekė 3.475.781,50 EUR, t.y. per ataskaitinį laikotarpį šis straipsnis padidėjo net 819.388,23 EUR, arba 23,57 %.

Kolegijos finansinės būklės ataskaitos pinigų ir pinigų ekvivalentų straipsnio teigiamą pasikeitimą per ataskaitinį laikotarpį įtakojo:

» Gautos Europos komisijos skirtos finansavimo lėšos iš Education, Audiovisual and Culture Executive Agency pagal Erasmus + programą, kurios siekia 492.627,50 EUR. Šios finansavimo lėšos skirtos programos „Erasmus + Capacity Building in the field of Higher Education“ veiklų įgyvendinimui.

» Gauta EK dotacija iš Švietimo mainų paramos fondo pagal Erasmus + KA103 programą, kuri siekia 410.634,00 EUR. Ši dotacija skirta programos „Aukštųjų mokyklų studentų ir darbuotojų mobilumas programos šalyse“ veiklų finansavimui.

» Gautos ES struktūrinių paramos fondų lėšos, apimančios 494.398,01 EUR, iš kurių:

√ 118.968,82 EUR - projekto „Kauno kolegijos akademinio miestelio infrastruktūros atnaujinimas ir išteklių koncentracija“ veiklų įgyvendinimui;

√ 105.723,94 EUR yra skirti projekto „Kauno kolegijos studijų infrastruktūros atnaujinimas“ veiklų įgyvendinimui;

√ 66.148,53 EUR - projekto „Beatliekių technologijų naudojimas, siekiant gerinti užaugintos produkcijos perdirbimą daržininkystės ūkiuose“ veiklų finansavimui;

√ 59.827,00 EUR – projekto „Žemės ūkio produkcijos perdirbimo skatinimas gaminant saldinius - pastiles be pridėtinio cukraus“ veiklų finansavimui;



√ 59.824,00 EUR - projekto „Sulčių gėrimų, išsaugančių biologiškai vertingus komponentus, gamybos ūkininkų ūkiuose skatinimas“ veiklų finansavimui;

√ 59.814,00 EUR – projekto „Inovatyvūs mėsos konservų gamybos būdai ūkyje“ veiklų įgyvendinimui;

√ 10.177,00 EUR – projekto „Personal safety of medical personnel in difficult professional situations“ veiklų finansavimui;

√ bei 13.914,72 EUR skirti projekto „Bioaktyvių išrūgų baltymo komponentų tyrimai ir jų panaudojimas kuriant naujus produktus“ veiklų finansavimui.

» Gautos valstybės biudžeto lėšos iš Švietimo mainų paramos fondo pagal Erasmus + NAC ir kitas tarptautines aukštojo mokslo programas, kurių vertė siekia 98.990,00 EUR. Šios valstybės biudžeto lėšos yra skirtos dėstytojų bei studentų mobilumui skatinti.

» Gautos Europos Sąjungos paramos fondų lėšos iš Švietimo mainų paramos fondo pagal Erasmus + KA107 - Aukštųjų mokyklų studentų ir darbuotojų mobilumo tarp programos šalių ir šalių partnerių programą, kurios siekia 98.695,10 EUR ir kurios skirtos kolegijos darbuotojų, bei studentų mobilumui skatinti.

» Gautos Europos Sąjungos paramos fondų lėšos iš Švietimo mainų paramos fondo pagal Erasmus + KA203 programą. Šios finansavimo lėšos apima 93.499,60 EUR, kurie skirti projekto „Developing Social Entrepreneurial Skills in Higher Education“ veiklų įgyvendinimui.

» Gautos tarptautinės organizacijos, t.y. Finnish National Agency for Education EDUFI, lėšos, kurios sudaro 131.958,93 EUR ir yra skirtos tarptautinių Nordplus Higher Education programos finansuojamų projektų įgyvendinimui.

» Gautos Europos Sąjungos paramos fondų lėšos iš Švietimo mainų paramos fondo pagal ESFA Aukštojo mokslo tarptautiškumo plėtros programą, kurios apima 77.769,50 EUR ir yra skirtos studentų mobilumo skatinimui.

***Kolegijos pinigai ir pinigų ekvivalentai Lietuvos banko sąskaitose:***

<b>Eil. Nr.</b>	<b>Lėšų pavadinimas</b>	<b>Balansinė vertė, EUR 2020-12-31</b>
1	Valstybės biudžeto lėšos	0,00
2	Tikslinės paskirties lėšos	60.884,12
3	Paramos lėšos	64.071,51
4	Pajamų įmokų lėšos	2.658.042,27
5	Europos Sąjungos struktūrinių fondų lėšos	178.396,64
6	Erasmus + KA103 programos – Aukštųjų mokyklų studentų ir darbuotojų mobilumas programos šalyse – EK lėšos	556.879,02
7	Erasmus + KA107 programos – Aukštųjų mokyklų studentų ir darbuotojų mobilumas tarp programos šalių ir šalių partnerių – EK lėšos	203.103,42
8	ESFA Aukštojo mokslo tarptautiškumo plėtros programos lėšos	23.232,00
9	Nordplus Higher Education programos lėšos	288.825,44



Eil. Nr.	Lėšų pavadinimas	Balansinė vertė, EUR 2020-12-31
10	Europos komisijos finansuojamo projekto „Erasmus+ Capacity Building in the field of Higher Education“ lėšos	124.506,61
11	Erasmus + KA203 programos finansuojamo projekto „Developing Social Entrepreneurial Skills in Higher Education“ lėšos	27.262,13
12	Tarptautinių organizacijų skirtos lėšos	109.966,57
<b>Iš viso:</b>		<b>4.295.169,73</b>

Kolegija per 2020 m. valstybės biudžeto lėšomis kompensuotų, apmokėtų išlaidų, kurios buvo planuotos apmokėti iš projektams skirtų lėšų, tačiau pripažintos netinkamomis finansuoti iš Europos Sąjungos ar kitos tarptautinės finansinės paramos lėšų, neturėjo.

Vykdamas Europos Sąjungos struktūrinių fondų ar kitos tarptautinės finansinės paramos programas, netinkamomis finansuoti pripažintos išlaidos buvo kompensuotos, apmokėtos iš kolegijos uždirbtų pajamų įmokų lėšų.

### **Finansavimo sumos**

#### **Pastaba Nr. P12**

Kauno kolegijos gautos finansavimo sumos finansinių ataskaitų rinkinio ataskaitose pateikiamos pagal finansavimo šaltinį, bei tikslinę paskirtį.

Finansavimo sumos praėjusio ataskaitinio laikotarpio pabaigoje siekė 11.634.548,50 EUR, o ataskaitinio laikotarpio pabaigoje šios sumos sudaro 13.087.632,26 EUR, t.y. 1.453.083,76 EUR, arba 12,49 % daugiau negu praėjusiu ataskaitiniu laikotarpiu.

Didžiąją finansavimo sumų dalį apie 56,38 % sudaro finansavimo sumos iš valstybės biudžeto lėšų, kurios 2020 m. gruodžio 31 d. siekia 7.378.198,54 EUR, tuo tarpu, finansavimo sumos iš Europos Sąjungos struktūrinių fondų bei tarptautinių organizacijų užima 41,90 % finansavimo sumų vertės ir sudaro 5.484.006,41 EUR, kitų šaltinių finansavimo lėšos siekia 206.926,02 EUR, arba 1,58 % finansavimo sumų, o savivaldybių biudžetų finansavimo sumos sudaro 18.501,29 EUR ir apima vos 0,14 % visų kolegijos finansavimo sumų.

#### ***Gautinos finansavimo sumos***

Ataskaitinio laikotarpio pabaigoje, kaip ir praėjusio ataskaitinio laikotarpio pabaigoje, kolegijos apskaitoje užregistruotų gautinų finansavimo sumų nebuvo.

#### ***Gautos finansavimo sumos***

Kolegijos per 2020 m. gautos finansavimo sumos, išskyrus neatlygintinai gautą turtą, siekia 13.777.043,83 EUR, kuriuos apima gautos finansavimo sumos:

√ iš valstybės biudžeto – 11.916.065,10 EUR;

√ iš Europos Sąjungos paramos fondų – 1.718.793,75 EUR;



- √ iš tarptautinių organizacijų – 131.958,93 EUR;
- √ iš savivaldybių biudžetų – 800,00 EUR;
- √ bei iš kitų šaltinių, kurios sudaro 9.426,05 EUR.

#### ***Neatlygintinai gautas turtas***

Ataskaitiniu laikotarpiu kolegijos nemokamai, neatlygintinai gauto turto (finansavimo sumų) vertė siekia 2.882,36 EUR, kuriuos sudaro:

- √ elektra reguliuojamo aukščio stalas už 1.663,75 EUR,
- √ knygos ir kiti leidiniai už 878,01 EUR,
- √ konditeriniai gaminiai ir kavos pupelės už 305,00 EUR,
- √ bei kitas turtas, t.y. diplomų blankai ir mokymo medžiagos už 35,60 EUR.

#### ***Perduotos finansavimo sumos***

Kauno kolegija per 2020 m. kitiems viešojo sektoriaus subjektams ir ne viešojo sektoriaus subjektams perduotų finansavimo sumų neturėjo.

#### ***Gražintos finansavimo sumos***

Kolegijos ataskaitiniu laikotarpiu gražintos finansavimo sumos siekia 41.630,41 EUR. Šias 2020 m. gražintas finansavimo sumas sudaro:

» Gražintos valstybės biudžeto finansavimo sumos Neįgaliųjų reikalų departamentui prie LR Socialinės apsaugos ir darbo ministerijos, kurios apima 167,35 EUR ir kurios buvo suteiktos Socialinių paslaugų ir integracijos plėtros programos įgyvendinimui.

» Gražintos finansavimo sumos Švietimo mainų paramos fondui, kurios siekia 40.027,90 EUR. Šios finansavimo sumos buvo skirtos Erasmus + NAC ir kitų tarptautinių aukštojo mokslo programų vykdymo finansavimui.

» Gražintos finansavimo sumos tarptautinei organizacijai, t.y. Tartu Tervishoiu Korgkool, kurios sudaro 355,60 EUR ir kurios buvo skirtos projekto „The eMedication Passport (eMed - PASS)“ veiklų finansavimui.

» Gražintos finansavimo sumos Europos socialinio fondo agentūrai, kurios apima 1.079,56 EUR. Šios finansavimo sumos buvo skirtos projekto „Medžio talka: profesiniai įgūdžiai ir motyvacija ekonomiškai neaktyviam Žaliakalnio jaunimui“ veiklų įgyvendinimui.

#### ***Finansavimo sumų pergrupavimas***

Vadovaujantis LR Vyriausybės 2014 m. spalio 3 d. nutarimu Nr.1070 patvirtintomis „Inventorizacijos taisyklėmis“, bei vykdant kolegijos direktoriaus 2020 m. rugsėjo 23 d. įsakymą Nr.1-388 „Dėl Kauno kolegijos turto ir įsipareigojimų inventorizacijos 2020 metais“ kolegijoje 2020 m. spalio 5 – lapkričio 20 d. atlikta Kauno kolegijos patalpose esančio turto inventorizacija. Šios inventorizacijos metu buvo nustatytas turto perteklius, t.y. buvo rastas kolegijos buhalterinėje apskaitoje neužregistruotas turtas, kurio vertė sudaro 2.727,72 EUR.



Detalesnė informacija apie finansavimo sumas pagal šaltinį, tikslingą paskirtį ir jų pokyčius per ataskaitinį laikotarpį pateikta 20-ojo VSAFAS „Finansavimo sumos“ 4 priede.

### **Trumpalaikiai įsipareigojimai**

#### **Pastaba Nr. P17**

Finansinės būklės ataskaitos finansinių įsipareigojimų straipsnis 2020 m. gruodžio 31 d. sudaro 995.171,51 EUR, o 2019 m. gruodžio 31 d. šis įsipareigojimų straipsnis siekė 966.631,77 EUR, t.y. per ataskaitinį laikotarpį šie įsipareigojimai padidėjo 28.539,74 EUR, arba 2,95 %. Tokį trumpalaikių įsipareigojimų padidėjimą per ataskaitinį laikotarpį sąlygojo sukauptų mokėtinų sumų straipsnio išaugimas 60.972,49 EUR, t.y. 12,86 %, bei kitų trumpalaikių įsipareigojimų padidėjimas 15.451,56 EUR, arba 3,60 %.

Kauno kolegijos trumpalaikius įsipareigojimus, kurie ataskaitinio laikotarpio pabaigoje apima 995.171,51 EUR, sudaro:

√ Sukauptos mokėtinės sumos - tai kolegijos darbuotojų sukauptas atostoginių fondas bei sukauptos socialinio draudimo įmokos. Šios kolegijos sukauptos sumos siekia 535.023,12 EUR, arba 53,76 % visų kolegijos trumpalaikių įsipareigojimų sumos.

√ Kiti trumpalaikiai įsipareigojimai, t.y. kolegijos gauti išankstiniai apmokėjimai už aukštojo mokslo studijas, bendrabučių nuomą, bei kitas kolegijos teikiamas paslaugas, kurie apima 444.712,96 EUR, arba 44,69 % trumpalaikių įsipareigojimų sumos.

√ Tiekėjams mokėtinės sumos, kurios yra lygios 15.428,17 EUR, arba 1,55 % trumpalaikių įsipareigojimų sumos.

√ Su darbo santykiais susiję įsipareigojimai, kurie siekia 7,26 EUR ir užima vos 0,001 % kolegijos trumpalaikių įsipareigojimų vertės.

Finansinės būklės ataskaitos tiekėjams mokėtinų sumų straipsnis (691 subsąskaita) praėjusio ataskaitinio laikotarpio pabaigoje siekė 50.936,02 EUR, o ataskaitinio laikotarpio pabaigoje šis straipsnis sumažėjo iki 15.428,17 EUR, t.y. 35.507,85 EUR, arba 69,71 %.

Taigi, 2020 m. gruodžio 31 d. kolegijos apskaitoje užregistruotas tiekėjams mokėtinas sumas, kurios siekia 15.428,17 EUR, sudaro:

√ Mokėtini komunalinių paslaugų mokesčiai – 12.531,98 EUR, kuriuos sudaro mokesčiai už gamtines dujas – 4.270,74 EUR, šiluminę energiją ir vandens pašildymą – 6.525,34 EUR, elektros energiją – 1.636,38 EUR, ryšių paslaugas – 99,52 EUR;

√ Mokėtinės sumos už reklamos paslaugas – 968,00 EUR;

√ Mokėtinės sumos už lapų ir šakų išvežimo paslaugas – 926,06 EUR;

√ Mokėtinės sumos už licencijų įsigijimą – 718,00 EUR;

√ Mokėtinės sumos už degalų įsigijimą – 189,89 EUR;



- √ Mokėtinos sumos už kasos aparatų priežiūros paslaugas – 35,04 EUR;
- √ Mokėtinos sumos už kopijavimo paslaugas – 15,27 EUR;
- √ Mokėtinos sumos už kitas įsigytas prekes bei paslaugas, kurios apima 43,93 EUR.

Kauno kolegijos tiekėjams mokėtinos sumos, susidarę per 2020 m. gruodžio mėnesį už kolegijai suteiktas paslaugas, atliktus remonto, renovacijos darbus, bei įsigytas prekes ir kitą turtą, bus padengtos 2021 m. sausio mėnesį.

Su darbo santykiais susiję įsipareigojimai 2020 m. gruodžio 31 d. sudaro 7,26 EUR, o 2019 m. gruodžio 31 d. šie įsipareigojimai siekė 12.383,72 EUR. Kaip matome, su darbo santykiais susiję įsipareigojimai per ataskaitinį laikotarpį sumažėjo 12.376,46 EUR, t.y. 99,94 %.

Kauno kolegijos apskaitoje užregistruotus su darbo santykiais susijusius įsipareigojimus, kurie 2020 m. pabaigoje siekia 7,26 EUR, sudaro mokėtinos sumos kolegijos darbuotojams už įsigytas priemones ūkio reikmėms.

Finansinės būklės ataskaitos sukauptų mokėtinų sumų (6952 subsąskaita) straipsnis ataskaitinio laikotarpio pabaigoje siekia 535.023,12 EUR, o praėjusio ataskaitinio laikotarpio pabaigoje šis straipsnis sudarė 474.050,63 EUR, t.y. kolegijos sukauptos mokėtinos sumos ataskaitiniu laikotarpiu padidėjo 60.972,49 EUR, arba 12,86 %. Tokį šių sukauptų mokėtinų sumų teigiamą pasikeitimą per 2020 m. sąlygojo kolegijos sukaupto atostoginių fondo sąnaudų padidėjimas 57.609,85 EUR, t.y. 12,40 %, bei sukauptų socialinio draudimo įmokų sąnaudų nuo atostoginių fondo padidėjimas 3.362,64 EUR, arba 34,93 %.

Taigi, Kauno kolegijos sukauptas mokėtinas sumas, kurios 2020 m. gruodžio 31 d. siekia 535.023,12 EUR, apima:

- » sukauptas atostoginių fondo sąnaudas, kurios sudaro 522.034,07 EUR;
- » sukauptas socialinio draudimo įmokų sąnaudas, kurios yra lygios 12.989,05 EUR.

Kiti trumpalaikiai įsipareigojimai (693, 694 subsąskaita) 2019 m. gruodžio 31 d. apėmė 429.261,40 EUR, o 2020 m. gruodžio 31 d. šie įsipareigojimai sudaro 444.712,96 EUR, t.y. per ataskaitinį laikotarpį kiti trumpalaikiai įsipareigojimai padidėjo 15.451,56 EUR, arba 3,60 %. Šių kitų trumpalaikių įsipareigojimų straipsnio teigiamą pasikeitimą per 2020 m. įtakojo kolegijos apskaitoje užregistruotų ateinančių laikotarpių pajamų padidėjimas 21.979,97 EUR, bei gautų išankstinių apmokėjimų už studijas padidėjimas 8.360,85 EUR.

Kolegijos apskaitoje užregistruotus kitus trumpalaikius įsipareigojimus, kurie 2020 m. pabaigoje siekia 444.712,96 EUR, sudaro:

- √ ateinančių laikotarpių pajamos – 273.775,60 EUR;
- √ gauti išankstiniai mokėjimai už bendrabučių paslaugas – 95.314,71 EUR;
- √ gauti išankstiniai mokėjimai už aukštojo mokslo studijas – 74.827,65 EUR;
- √ bei gauti išankstiniai mokėjimai už kitas suteiktas paslaugas, kurio siekia 795,00 EUR.



## Grynasis turtas

### Pastaba Nr. P18

Finansinės būklės ataskaitoje pateiktas visas Kauno kolegijos grynasis turtas 2019 m. gruodžio 31 d. sudarė 5.408.169,41 EUR, o 2020 m. gruodžio 31 d. šis turtas padidėjo iki 5.790.946,01 EUR, kitaip tariant, kolegijos grynasis turtas per ataskaitinį laikotarpį išaugo 382.776,60 EUR, arba 7,08 % lyginant su praėjusiu ataskaitiniu laikotarpiu. Tokį grynojo turto padidėjimą per 2020 m. įtakojo kolegijos sukaupto perviršio ar deficito straipsnio išaugimas 382.872,92 EUR, t.y. 17,42 %.

Kolegijos grynojo turto didžiąją dalį, apie 48,35 % šio turto vertės, t.y. 2.799.798,79 EUR sudaro dalininkų kapitalas, sukauptas kolegijos perviršis siekia 2.581.171,50 EUR, arba 44,57 % grynojo turto vertės, o tikrosios vertės rezervas užima 7,08 % viso kolegijos grynojo turto vertės ir yra lygus 409.972,04 EUR.

Dalininkų kapitalas – tai valstybei nuosavybės teise priklausantis ir šiuo metu Kauno kolegijos patikėjimo teise valdomas ilgalaikis ir trumpalaikis turtas.

Kolegijos suformuotas dalininkų kapitalas 2019 m. gruodžio 31 d. siekė 2.799.798,79 EUR ir išliko nepakitęs per visą ataskaitinį laikotarpį.

Tikrosios vertės rezervas 2019 m. gruodžio 31 d. apėmė 410.072,04 EUR, o 2020 m. gruodžio 31 d. atlikus nekilnojamųjų kultūros vertybių tikrosios vertės patikslinimą šis rezervas siekia 409.975,72 EUR, t.y. 96,32 EUR, arba 0,02 % mažiau lyginant su praėjusiu ataskaitiniu laikotarpiu. Kolegijos nekilnojamųjų kultūros vertybių tikroji vertė 2020 m. gruodžio 31 d. buvo tikslinama atsižvelgiant į nekilnojamųjų kultūros vertybių draudžiamąją vertę.

Kauno kolegijos veiklos sukauptas perviršis praėjusio ataskaitinio laikotarpio pabaigoje sudarė 2.198.298,58 EUR, o ataskaitinio laikotarpio pabaigoje šis perviršis padidėjo iki 2.581.171,50 EUR, t.y. per 2020 m. kolegijos sukauptas perviršis išaugo 382.872,92 EUR, arba 17,42 %. Tokį Finansinės būklės ataskaitoje atskleidžiamo sukaupto perviršio ar deficito straipsnio teigiamą pasikeitimą įtakojo ataskaitiniu laikotarpiu susidaręs kolegijos veiklos grynasis perviršis, kuris siekia 382.872,92 EUR.

### PASTABOS DĖL VEIKLOS REZULTATŲ ATASKAITOS

Finansinių ataskaitų rinkinio veiklos rezultatų ataskaitoje pateikta informacija apie Kauno kolegijos per 2019 m., bei 2020 m. uždirbtas pajamas, patirtas sąnaudas ir veiklos rezultatus.

Kauno kolegijos grynasis veiklos perviršis 2020 m. gruodžio 31 d. sudaro 382.872,92 EUR, o 2019 m. pabaigoje šios veiklos rezultatas siekė 208.920,70 EUR. Kitaip tariant, 2020 m. kolegijos veiklos rezultatas palyginus su 2019 m. veiklos rezultatu padidėjo 173.952,22 EUR, arba 83,26 %. Tokį ryškų kolegijos veiklos rezultato teigiamą pasikeitimą per ataskaitinį laikotarpį įtakojo



pagrindinės veiklos pajamų išaugimas 918.029,28 EUR, arba 6,46 %, nežiūrint tai, kad pagrindinės veiklos sąnaudos šiuo laikotarpiu taip pat padidėjo 559.197,63 EUR, t.y. 3,91 %.

### **Pagrindinės veiklos pajamos**

#### **Pastaba Nr. P21**

Pagrindinės veiklos pajamos 2019 m. pabaigoje sudarė 14.211.406,13 EUR, o 2020 m. pabaigoje šios pajamos siekia 15.129.435,41 EUR, t.y. ataskaitiniu laikotarpiu lyginant su praėjusių ataskaitinių metų tuo pačiu laikotarpiu šios pajamos padidėjo 918.029,28 EUR, arba 6,46 %. Tokį pagrindinės veiklos pajamų padidėjimą ataskaitiniu laikotarpiu sąlygojo kolegijos finansavimo pajamų straipsnio padidėjimas 792.349,81 EUR, t.y. 6,75 %, bei pagrindinės veiklos kitų pajamų padidėjimas 125.679,47 EUR, arba 5,08 %.

Kauno kolegijos pagrindinės veiklos pajamų didžiausia dalis tenka finansavimo pajamoms, kurios 2020 m. gruodžio 31 d. siekia 12.528.351,94 EUR ir apima net 82,81 % pagrindinės veiklos pajamų, o pagrindinės veiklos kitos pajamos sudaro 2.601.083,47 EUR ir užima 17,19 % visų kolegijos pagrindinės veiklos pajamų vertės.

Finansavimo pajamas sudaro panaudotų finansavimo sumų ilgalaikiam turtui įsigyti pajamos, atsargoms įsigyti pajamos bei kitų išlaidų finansavimo pajamos.

Kaip jau buvo minėta anksčiau, kolegijos finansavimo pajamos ataskaitinių metų pabaigoje siekia 12.528.351,94 EUR, o praėjusių ataskaitinių metų pabaigoje jos sudarė 11.736.002,13 EUR, t.y. 792.349,81 EUR, arba 6,75 % mažiau lyginant su ataskaitiniu laikotarpiu. Šių finansavimo pajamų padidėjimą per 2020 m. lyginant su 2019 m. sąlygojo finansavimo pajamų iš valstybės biudžeto išaugimas 984.132,35 EUR, arba 9,60 %.

Tuo pačiu reikia atkreipti dėmesį, kad toks finansavimo pajamų padidėjimas per 2020 m. rodo, kad šiuo laikotarpiu taip pat padidėjo ir kolegijos pagrindinės veiklos sąnaudos, kurios buvo dengiamos iš finansavimo sumų.

Kolegijos finansavimo pajamos iš valstybės biudžeto sudaro 11.235.345,58 EUR ir užima didžiąją dalį, t.y. net 89,68 % visų kolegijos finansavimo pajamų, tuo tarpu pajamos iš Europos Sąjungos ir tarptautinių organizacijų siekia 1.257.942,07 EUR, arba 10,04 % finansavimo pajamų, finansavimo pajamos iš kitų šaltinių apima 17.553,52 EUR (0,14 %), o finansavimo pajamos iš savivaldybių biudžetų sudaro 17.510,77 EUR, bei apima 0,14 % visų finansavimo pajamų vertės.

Taigi, 2020 m. gruodžio 31 d. kolegijos apskaitoje užregistruotas finansavimo pajamas, kurios siekia 12.528.351,94 EUR, sudaro:

- » pajamos iš valstybės biudžeto, kurios yra lygios 11.235.345,58 EUR;
- » pajamos iš Europos Sąjungos finansinės paramos fondų – 1.233.019,52 EUR;
- » pajamos iš tarptautinių organizacijų – 24.922,55 EUR;



» pajamos iš kitų šaltinių – 17.553,52 EUR;

» pajamos iš savivaldybių biudžeto, kurios apima 17.510,77 EUR.

Pagrindinės veiklos kitos pajamos (7412, 7416 ir 7721 subsąskaitos) 2019 m. gruodžio 31 d. siekė 2.475.404,00 EUR, o 2020 m. gruodžio 31 d. šios pajamos sudaro 2.601.083,47 EUR, t.y. kolegijos pagrindinės veiklos kitos pajamos per 2020 m. lyginant su 2019 m. padidėjo 125.679,47 EUR, arba 5,08 %. Šių pagrindinės veiklos kitų pajamų padidėjimą įtakojo kolegijos pajamų už mokslą aukštojoje mokykloje padidėjimas 157.394,76 EUR.

***Kauno kolegijos 2020 m. pagrindinės veiklos kitas pajamas sudaro:***

<b>Eil. Nr.</b>	<b>Pagrindinės veiklos kitos pajamos</b>	<b>Balansinė vertė, eurai 2020-12-31</b>
1	Pajamos už mokslą aukštosiose mokyklose	2.360.801,55
2	Pajamos už organizuojamus kursus, konferencijas, seminarus, neformaliąsias studijas ir kitą mokslo užsakomąją veiklą	126.688,00
3	Pajamos už kitas suteiktas paslaugas (studijų administravimo, egzaminų perlaikymo ir kiti susiję mokesčiai)	113.593,92
<b>Iš viso:</b>		<b>2.601.083,47</b>

**Pagrindinės veiklos sąnaudos**

**Pastaba Nr. P22**

Pagrindinės veiklos sąnaudos 2019 m. gruodžio 31 d. siekė 14.288.422,72 EUR, o 2020 m. gruodžio 31 d. jos sudaro 14.847.620,35 EUR, kitaip tariant, ataskaitiniu laikotarpiu pagrindinės veiklos sąnaudos lyginant su praėjusiu ataskaitiniu laikotarpiu padidėjo 559.197,63 EUR, arba 3,91 %. Tokį šių sąnaudų ryškų pasikeitimą per 2020 m. įtakojo kitų sąnaudų straipsnio išaugimas 965.082,35 EUR, darbo užmokesčio ir socialinio draudimo sąnaudų padidėjimas 828.472,44 EUR, arba 8,51 %, paprasto remonto ir eksploatavimo sąnaudų padidėjimas 364.130,26 EUR (85,85 %), bei nusidėvėjimo ir amortizacijos sąnaudų padidėjimas 32.581,46 EUR, t.y. 3,72 %.

Didžiąją dalį kolegijos pagrindinės veiklos sąnaudų sudaro darbo užmokesčio ir socialinio draudimo įmokų sąnaudos, kurios 2020 m. gruodžio 31 d. siekia 10.559.503,91 EUR, arba 71,12 % pagrindinės veiklos sąnaudų vertės, tuo tarpu, kitos kolegijos sąnaudos sudaro 987.188,90 EUR, t.y. 6,65 % sąnaudų, nusidėvėjimo ir amortizacijos sąnaudos apima 909.203,42 EUR (6,12 %), paprasto remonto ir eksploatavimo sąnaudos yra lygios 788.261,83 EUR (5,31 %), kitų paslaugų sąnaudos siekia 719.074,37 EUR (4,84 %), sunaudotų ir parduotų atsargų savikaina apima 404.368,29 EUR, t.y. 2,72 % sąnaudų, o komunalinių paslaugų ir ryšių sąnaudos sudaro 345.882,80 EUR, bei siekia 2,33 % visų kolegijos pagrindinės veiklos sąnaudų vertės.

Darbo užmokesčio ir socialinio draudimo įmokų sąnaudos (8701, 8702 subsąskaita) ataskaitinio laikotarpio pabaigoje sudaro 71,12 % visų kolegijos pagrindinės veiklos patirtų sąnaudų vertės. Šios sąnaudos 2020 m. gruodžio 31 d. siekia 10.559.503,91 EUR, o 2019 m. gruodžio 31 d.



jos sudarė 9.731.031,47 EUR, t.y. ataskaitinių metų darbo užmokesčio ir socialinio draudimo įmokų sąnaudas palyginus su praėjusių ataskaitinių metų sąnaudomis matome, jog šios sąnaudos padidėjo 828.472,44 EUR, arba 8,51 %. Tokį šių sąnaudų išaugimą ataskaitiniu laikotarpiu sąlygojo papildomai iš valstybės biudžeto gautos finansavimo sumos dėstytojų darbo užmokesčio didinimui, bei kitų darbuotojų darbo užmokesčio pakėlimas.

Kolegijos pagrindinės veiklos nusidėvėjimo ir amortizacijos sąnaudos (8703 subsąskaita) 2020 m. lyginant su 2019 m. sąnaudomis padidėjo 32.581,46 EUR (3,72 %), t.y. nuo 876.621,96 EUR iki 909.203,42 EUR. Šį nusidėvėjimo ir amortizacijos sąnaudų padidėjimą ataskaitiniu laikotarpiu įtakojo tai, jog kolegija per 2019 m. ilgalaikio nematerialiojo ir materialiojo turto įsigijo net už 1.484.132,79 EUR, o per 2020 m. ilgalaikio turto buvo įsigyta už 1.277.787,29 EUR.

Taigi, Kauno kolegijos ilgalaikio turto nusidėvėjimo ir amortizacijos sąnaudas, kurios 2020 m. gruodžio 31 d. siekia 909.203,42 EUR, sudaro:

√ nematerialiojo turto amortizacijos sąnaudos – 48.878,06 EUR;

√ bei ilgalaikio materialiojo turto nusidėvėjimo sąnaudos, kurios lygios 860.325,36 EUR.

Komunalinių paslaugų ir ryšių sąnaudos 2020 m. gruodžio 31 d. apima 345.882,80 EUR, o 2019 m. gruodžio 31 d. šios sąnaudos siekė 432.769,11 EUR, t.y. kolegijos 2020 m. komunalinių paslaugų ir ryšių sąnaudos lyginant su 2019 m. sąnaudomis sumažėjo 86.886,31 EUR, arba 20,08 %. Tokį šių sąnaudų pokytį ataskaitiniu laikotarpiu lėmė atlikti renovacijos, atnaujinimo darbai kolegijos pastatuose, bei kiti infrastruktūros pokyčiai ir palankios meteorologinės sąlygos.

***Kolegijos 2020 m. komunalinių paslaugų ir ryšių sąnaudas sudaro:***

<b>Eil. Nr.</b>	<b>Komunalinių paslaugų ir ryšių sąnaudos</b>	<b>Balansinė vertė, EUR 2020-12-31</b>
1	Šildymo sąnaudos	132.496,53
2	Elektros energijos sąnaudos	139.559,38
3	Vandentiekio ir kanalizacijos paslaugų sąnaudos	25.749,03
4	Ryšio paslaugų sąnaudos	12.530,75
5	Buitinių atliekų išvežimo paslaugų sąnaudos	35.547,11
<b>Iš viso:</b>		<b>345.882,80</b>

Pagrindinės veiklos komandiruočių (8705 subsąskaita) sąnaudos 2020 m. gruodžio 31 d. sudaro 45.304,97 EUR, o tuo tarpu 2019 m. gruodžio 31 d. jos siekė 275.399,26 EUR. Ataskaitinio laikotarpio komandiruočių sąnaudas palyginus su praėjusiu ataskaitiniu laikotarpiu, matome, kad šios sąnaudos per 2020 m. sumažėjo net 230.094,29 EUR, arba 83,55 %. Toks komandiruočių sąnaudų skirtumas susidarė todėl, kad sumažėjo kolegijos darbuotojų komandiruočių, vizitų ir stažuotojų skaičius į užsienio valstybes pagal Erasmus + mobilumo organizavimo programas.

Kolegijos pagrindinės veiklos komandiruočių sąnaudas, kurios ataskaitinio laikotarpio pabaigoje siekia 45.304,97 EUR, apima:



- » dienpinigių sąnaudos – 8.637,00 EUR;
- » kelionės išlaidų sąnaudos – 15.691,95 EUR;
- » nakvynės išlaidų sąnaudos – 20.804,92 EUR;
- » bei kitos komandiruočių sąnaudos, kurios sudaro 171,10 EUR.

Veiklos rezultatų ataskaitos transporto (8706 subsąskaita) sąnaudų straipsnis 2020 m. pabaigoje sudaro 17.569,07 EUR, o 2019 m. pabaigoje šios sąnaudos siekė 38.369,66 EUR. Taigi, kolegijos per 2020 m. patirtas transporto sąnaudas palyginus su 2019 m. sąnaudomis matome, kad jos sumažėjo 20.800,59 EUR, arba 54,21 %. Tokį transporto sąnaudų pokytį ataskaitiniu laikotarpiu lyginant su praėjusiu ataskaitiniu laikotarpiu įtakojo degalų įsigijimo išlaidų sumažėjimas.

Kolegijos pagrindinės veiklos transporto sąnaudas, kurios 2020 m. gruodžio 31 d. apima 17.569,07 EUR, sudaro:

- √ kuro sąnaudos – 6.597,14 EUR;
- √ transporto priemonių draudimo sąnaudos – 3.084,66 EUR;
- √ transporto priemonių remonto sąnaudos – 2.229,43 EUR;
- √ kitos transporto sąnaudos, kurios siekia 5.657,84 EUR.

Pagrindinės veiklos kvalifikacijos kėlimo (8707 subsąskaita) sąnaudos 2020 m. gruodžio 31 d. apima 18.317,26 EUR, o 2019 m. gruodžio 31 d. šios kolegijos sąnaudos sudarė 38.929,13 EUR. Kvalifikacijos kėlimo sąnaudos ataskaitiniu laikotarpiu lyginant su praėjusių ataskaitinių metų tuo pačiu laikotarpiu sumažėjo 20.611,87 EUR, arba 52,95 %.

Paprastojo remonto ir eksploatavimo (8708 subsąskaita) sąnaudos ataskaitinių metų pabaigoje siekia 788.261,83 EUR, o praėjusių ataskaitinių metų pabaigoje šios sąnaudos sudarė 424.131,57 EUR. Kitaip tariant, paprastojo remonto ir eksploatavimo sąnaudos per 2020 m. lyginant su 2019 m. sąnaudomis padidėjo net 364.130,26 EUR, t.y. 85,85 %. Tokį ryškų šių sąnaudų teigiamą pasikeitimą ataskaitiniu laikotarpiu sąlygojo padidėję kolegijos patalpų, bei įrangos remonto darbų apimtys.

Veiklos rezultatų ataskaitos nuvertėjimo ir nurašytų sumų sąnaudų straipsnis (8709 subsąskaita) 2020 m. gruodžio 31 d. siekia 12.354,34 EUR, o 2019 m. gruodžio 31 d. šis straipsnis sudarė 27.582,11 EUR, t.y. šios sąnaudos per 2020 m. lyginant su 2019 m. sąnaudomis sumažėjo 15.227,77 EUR, arba 55,21 %.

Kolegijos pagrindinės veiklos nuvertėjimo ir nurašytų sumų sąnaudas, kurios ataskaitinio laikotarpio pabaigoje apima 12.354,34 EUR, sudaro:

- √ nurašytas bibliotekų fondas (knygos) už 6.933,40 EUR;
- √ nurašyto ilgalaikio materialiojo turto, t.y. baldų, kompiuterinės, medicininės įrangos ir kitos biuro įrangos likutinė vertė, kuri lygi 4.627,71 EUR;
- √ bei gautinų kolegijos sumų nuvertėjimo sąnaudos, kurios apima 793,23 EUR.



Sunaudotų ir parduotų atsargų savikaina (8710 subsąskaita) ataskaitinių metų pabaigoje apima 404.368,29 EUR, o praėjusių ataskaitinių metų pabaigoje šios sąnaudos siekė 516.253,25 EUR, kitaip tariant, pagrindinėje veikloje sunaudotų ir parduotų atsargų savikaina per ataskaitinius metus lyginant su praėjusiais ataskaitiniais metais sumažėjo 111.884,96 EUR, arba 21,67 %.

Kauno kolegijos pagrindinėje veikloje sunaudotų ir parduotų atsargų sąnaudas, savikainą sudaro mokymo reikmėms sunaudotų medžiagų ir žaliavų savikaina, patalpų remontui sunaudotų remonto medžiagų savikaina, ūkio reikmėms sunaudotų ūkio, elektros prekių bei valymo priemonių savikaina, parduotų gaminių savikaina, atiduoto naudoti kolegijos reikmėms ūkinio inventoriaus įsigijimo savikaina, bei kitų kolegijos veiklos įgyvendinimui sunaudotų atsargų savikaina.

***Kolegijos 2020 m. sunaudotų ir parduotų atsargų savikainą sudaro:***

<b>Eil. Nr.</b>	<b>Sunaudotų ir parduotų atsargų sąnaudos</b>	<b>Balansinė vertė, EUR 2020-12-31</b>
1	Sunaudotų mokymo tikslams medžiagų ir žaliavų savikaina	208.744,09
2	Atiduoto naudoti kolegijos reikmėms ūkinio inventoriaus savikaina	195.588,48
3	Sunaudotų kolegijos reikmėms kitų atsargų savikaina	35,72
<b>Iš viso:</b>		<b>404.368,29</b>

Socialinių išmokų sąnaudos (8222 subsąskaita) 2020 m. gruodžio 31 d. siekia 40.119,25 EUR, o 2019 m. gruodžio 31 d. jos apėmė 1.113.253,87 EUR, t.y. šių sąnaudų kolegija per 2020 m. patyrė 1.073.134,62 EUR, arba 96,40 % mažiau lyginant su 2019 m. patirtomis sąnaudomis. Tokį ryškų kolegijos socialinių išmokų sąnaudų sumažėjimą ataskaitiniu laikotarpiu lyginant su praėjusių ataskaitinių metų tuo pačiu laikotarpiu sąlygojo atliktas pagrindinės veiklos sąnaudų pergrupavimas, t.y. nuo 2020 m. sausio 1 d. Veiklos rezultatų ataskaitoje kolegijos studentams mokamų stipendijų sąnaudos yra pateikiamos kitų sąnaudų straipsnyje, kai tuo tarpu praėjusiu ataskaitiniu laikotarpiu šios stipendijų sąnaudos Veiklos rezultatų ataskaitoje buvo pateiktos socialinių išmokų sąnaudų straipsnyje.

Taigi, nuo 2020 m. sausio 1 d. kolegijos socialinių išmokų sąnaudas sudaro darbdavio socialinės paramos darbuotojams sąnaudos, t.y. mirimo pašalpų, darbdavio pašalpų dėl darbuotojo sunkios materialinės būklės, bei išmokų darbuotojams pagal kolektyvinę sutartį, sąnaudos.

Kauno kolegija nuomos sąnaudų (8711 subsąskaita) per ataskaitinius metus ir praėjusius ataskaitinius metus neturėjo.

Finansavimo sąnaudos (873 subsąskaita) 2020 m. pabaigoje siekia 471,94 EUR, o 2019 m. pabaigoje šios sąnaudos sudarė 43,79 EUR, t.y. per ataskaitinį laikotarpį kolegijos finansavimo sąnaudos padidėjo 428,15 EUR.

Kolegijos apskaitoje per 2020 m. užregistruotos finansavimo sąnaudos, kurios siekia 471,94 EUR, buvo patirtos kolegijai perdavus Nacionalinei Martyno Mažvydo bibliotekai iš uždirbtų pajamų įmokų atspausdintas knygas ir kitus leidinius.



Kitų paslaugų sąnaudos (8712 subsąskaita) ataskaitinių metų pabaigoje sudaro 719.074,37 EUR, o praėjusių ataskaitinių metų pabaigoje šios sąnaudos apėmė 791.930,99 EUR. Taigi, kolegijos 2020 m. kitų paslaugų sąnaudas palyginus su 2019 m. sąnaudomis matome, kad šios sąnaudos per 2020 m. sumažėjo 72.856,62 EUR, arba 9,20 %.

Veiklos rezultatų ataskaitoje pateiktas kolegijos kitų paslaugų sąnaudas sudaro reklamos paslaugų sąnaudos, reprezentacinių išlaidų sąnaudos, studentų organizuojamų renginių išlaidų sąnaudos, informacinių pranešimų ir mokslinių straipsnių publikavimo paslaugų sąnaudos, informacinių sistemų palaikymo mokesčiai, leidinių prenumeratų išlaidos, mokymo kursų, stažuocių bei seminarų organizacinės išlaidos, ekspertinio studijų programų vertinimo sąnaudos, kompiuterizavimo paslaugų sąnaudos, renginių aptarnavimo ir kitos pagrindinės veiklos paslaugų, tokių kaip apsaugos paslaugų, skalbimo paslaugų, dezinfekcijos, aplinkos tvarkymo paslaugų, bei patalpų valymo paslaugų sąnaudos.

Kauno kolegijos kitos sąnaudos (8713 subsąskaita) 2020 m. gruodžio 31 d. siekia 987.188,90 EUR, o 2019 m. gruodžio 31 d. šios sąnaudos sudarė 22.106,55 EUR, t.y. 2020 m. kitos sąnaudos lyginant su 2019 m. sąnaudomis padidėjo net 965.082,35 EUR. Tokį ryškų šių sąnaudų straipsnio teigiamą pasikeitimą ataskaitiniu laikotarpiu sąlygojo atliktas kolegijos pagrindinės veiklos sąnaudų pergrupavimas, t.y. nuo 2020 m. sausio 1 d. Veiklos rezultatų ataskaitoje kolegijos studentams mokamų stipendijų sąnaudos yra pateikiamos kitų sąnaudų straipsnyje, kai tuo tarpu praėjusiu ataskaitiniu laikotarpiu šios stipendijų sąnaudos Veiklos rezultatų ataskaitoje buvo pateiktos socialinių išmokų sąnaudų straipsnyje.

Taigi, kitas kolegijos sąnaudas sudaro skatinamųjų stipendijų, tikslinių stipendijų pedagoginės krypties studijų studentams, išmokų neįgaliesiems studentams iš neįgaliųjų rėmimo fondo, stipendijų pagal tarptautines sutartis, stipendijų pagal studentų mobilumo programą ir kitų stipendijų sąnaudos, bei kitos pagrindinės veiklos sąnaudos, nepriskiriamos aukščiau išvardytoms sąnaudų grupėms, t.y. banko paslaugų mokesčių sąnaudos, pridėtinės vertės mokesčių, draudimo, mokymų sąnaudos ir kitos įvairios (diplomų įsigijimo išlaidos, garantijų mokesčiai, užsieniečių kvietimo išlaidos, išlaidos leidimams gauti) sąnaudos.

***Kolegijos 2020 m. kitas sąnaudas sudaro:***

<b>Eil. Nr.</b>	<b>Kitos sąnaudos</b>	<b>Balansinė vertė, EUR 2020-12-31</b>
1	Stipendijų iš valstybės biudžeto sąnaudos	538.600,00
2	Stipendijų iš pajamų įmokų sąnaudos	110.000,00
3	Stipendijų iš studentų mobilumo programų sąnaudos	226.782,38
4	Stipendijų iš neįgaliųjų rėmimo fondo sąnaudos	23.277,54
5	Stipendijų pagal tarptautines sutartis sąnaudos	18.419,50
6	Kitų stipendijų sąnaudos	51.185,96
7	Banko aptarnavimo paslaugų sąnaudos	8.759,52



Eil. Nr.	Kitos sąnaudos	Balansinė vertė, EUR 2020-12-31
8	Pagrindinės veiklos kitos sąnaudos	10.164,00
<b>Iš viso:</b>		<b>987.188,90</b>

Kauno kolegijos 2019 m. pagrindinės veiklos deficitas sudarė 77.016,59 EUR, o 2020 m. kolegijos pagrindinės veiklos rezultatas yra teigiamas ir šios veiklos perviršis siekia 281.815,06 EUR. Kitaip tariant, 2020 m. pagrindinės veiklos perviršis lyginant su 2019 m. šios veiklos deficitu padidėjo 358.831,65 EUR, arba net 465,91 %. Tokį ryškų kolegijos pagrindinės veiklos perviršio išaugimą per ataskaitinį laikotarpį sąlygojo kolegijos pagrindinės veiklos pajamų padidėjimas 918.029,28 EUR, arba 6,46 %.

### Kitos veiklos rezultatas

Finansinių ataskaitų rinkinio Veiklos rezultatų ataskaitoje kitos veiklos rezultatas, t.y. perteklius ataskaitinių metų pabaigoje siekia 101.057,86 EUR, o praėjusių ataskaitinių metų pabaigoje šis rezultatas taip pat buvo teigiamas ir sudarė 285.937,29 EUR. Taigi, kolegijos 2020 m. kitos veiklos perteklius lyginant su 2019 m. kitos veiklos rezultatu sumažėjo 184.879,43 EUR, t.y. 64,66 %. Šį kitos veiklos pertekliaus neigiamą pasikeitimą ataskaitiniu laikotarpiu įtakojo kolegijos kitų veiklos pajamų sumažėjimas 254.066,29 EUR, arba 30,22 %.

Kitos veiklos pajamos (731, 741, 772 subsąskaita) 2019 m. gruodžio 31 d. siekė 840.664,51 EUR, o 2020 m. gruodžio 31 d. jos sudaro 586.598,22 EUR. Kitaip tariant, šios pajamos ataskaitiniu laikotarpiu lyginant su praėjusiu ataskaitiniu laikotarpiu sumažėjo 254.066,29 EUR, arba 30,22 %. Toks kitos veiklos pajamų straipsnio neigiamas pasikeitimas per ataskaitinį laikotarpį susidarė dėl to, jog šiuo laikotarpiu sumažėjo pajamos už bendrabučių kambarių nuomą – 174.861,98 EUR, pajamos už turto eksploatavimo paslaugas – 27.502,37 EUR, pajamos už suteiktas maitinimo paslaugas – 37.731,40 EUR, pajamos už studentų praktikos metu atliekamus darbus – 15.469,27 EUR, bei pajamos už kolegijos parduotas prekes – 7.096,52 EUR.

### *Kauno kolegijos 2020 m. kitos veiklos pajamas sudaro:*

Eil. Nr.	Kitos veiklos pajamos	Balansinė vertė, eurais 2020-12-31
1	Pajamos už bendrabučių kambarių nuomą ir kitas paslaugas	478.161,36
2	Pajamos už parduotas prekes	13.219,80
3	Pajamos už turto nuomą	27.484,59
4	Pajamos už suteiktas maitinimo paslaugas	11.739,67
5	Pajamos už turto eksploatavimo paslaugas	32.246,65
6	Pajamos už studentų praktikos metu atliekamus darbus	14.404,18
7	Pajamos iš netesybų ir kitų įsipareigojimų nevykdymo	9.341,97
<b>Iš viso:</b>		<b>586.598,22</b>



Kitos veiklos kolegijos sąnaudas sudaro nepagrindinės veiklos, t.y. veiklos nesusijusios su švietimo paslaugų teikimu, pajamoms uždirbti patirtos sąnaudos.

Kolegijos kitos veiklos sąnaudos ataskaitinių metų pabaigoje siekia 485.540,36 EUR, o praėjusių ataskaitinių metų pabaigoje šios sąnaudos apėmė 554.727,22 EUR, t.y. 2020 m. kitos veiklos sąnaudos lyginant su 2019 m. sąnaudomis sumažėjo 69.186,86 EUR, arba 12,47 %. Ši kolegijos kitos veiklos sąnaudų sumažėjimą ataskaitiniu laikotarpiu sąlygojo komunalinių paslaugų ir ryšių sąnaudų sumažėjimas 36.464,78 EUR, sunaudotų atsargų kolegijos reikmėms savikainos sumažėjimas 26.307,97 EUR, parduotų atsargų savikainos sumažėjimas 18.951,80 EUR, darbo užmokesčio ir socialinio draudimo įmokų sąnaudų sumažėjimas 13.829,80 EUR, kitos veiklos kitų kolegijos sąnaudų sumažėjimas 8.146,89 EUR, kitų paslaugų sąnaudų sumažėjimas 6.949,81 EUR, bei paprastojo remonto ir eksploataavimo sąnaudų sumažėjimas 2.937,54 EUR.

Taigi, Kauno kolegijos kitos veiklos sąnaudas, kurios 2020 m. gruodžio 31 d. siekia 485.540,36 EUR, sudaro:

- √ darbo užmokesčio sąnaudos, kurios yra lygios 306.835,46 EUR;
- √ socialinio draudimo nuo darbo užmokesčio sąnaudos – 6.021,69 EUR;
- √ sukauptų atostoginių fondo sąnaudos – 49.930,32 EUR;
- √ socialinio draudimo nuo atostoginių fondo sąnaudos – 883,75 EUR;
- √ sunaudotų atsargų kolegijos reikmėms savikaina – 34.112,89 EUR;
- √ ilgalaikio turto nusidėvėjimo ir amortizacijos sąnaudos – 40.136,49 EUR;
- √ parduotų atsargų savikaina – 5.802,84 EUR;
- √ komunalinių paslaugų ir ryšių sąnaudos – 38.859,27 EUR;
- √ kitų paslaugų sąnaudos – 2.150,40 EUR;
- √ paprastojo remonto ir eksploataavimo sąnaudos – 338,92 EUR;
- √ bei kitos veiklos kitos sąnaudos, kurios siekia 468,33 EUR.

### **Grynasis perviršis ar deficitas**

Grynasis perviršis ar deficitas – tai bendras kolegijos veiklos rezultatas, kuris gaunamas iš visų ataskaitinio laikotarpio pajamų atėmus visas to paties ataskaitinio laikotarpio sąnaudas.

Kolegijos 2020 m. grynasis veiklos perviršis siekia 382.872,92 EUR, o 2019 m. kolegijos grynasis veiklos rezultatas apėmė 208.920,70 EUR. Taigi, ataskaitinių metų kolegijos veiklos perviršį palyginus su praėjusių ataskaitinių metų susidariusiu veiklos perviršiu matome, kad šis kolegijos veiklos rezultatas per 2020 m. padidėjo 173.952,22 EUR, t.y. 83,26 %. Tokį kolegijos pagrindinės veiklos grynojo perviršio pokytį per ataskaitinį laikotarpį sąlygojo pagrindinės veiklos pajamų išaugimas 918.029,28 EUR, arba 6,46 %, nežiūrint tai, kad pagrindinės veiklos sąnaudos šiuo laikotarpiu taip pat padidėjo 559.197,63 EUR, t.y. 3,91 %.



## **Finansinės ir investicinės veiklos pajamos ir sąnaudos**

Kauno kolegija per ataskaitinį laikotarpį, bei praėjusį ataskaitinį laikotarpį finansinės ir investicinės veiklos uždirtų pajamų bei patirtų sąnaudų neturėjo.

## **PASTABOS DĖL PINIGŲ SRAUTŲ ATASKAITOS**

Pinigų srautų ataskaitos tiesioginiams pinigų srautams priskiriami mokėjimai atlikti tiesiogiai per Kauno kolegijos banko atsiskaitomąsias sąskaitas, o netiesioginiams pinigų srautams priskiriami mokėjimai atlikti per valstybės išdą – centralizuotais mokėjimais.

Kolegijos pinigų srautai, vadovaujantis Pinigų srautų ataskaita, yra sugrupuoti į pinigų srautus iš pagrindinės, investicinės ir finansinės veiklos.

### ***Pagrindinės veiklos įplaukos***

Kauno kolegijos pagrindinės veiklos įplaukas sudaro:

» finansavimo sumos, gautos iš valstybės biudžeto, savivaldybių biudžetų, Europos Sąjungos paramos fondų, užsienio valstybių, tarptautinių organizacijų ir kitų šaltinių atsargoms įsigyti, bei kitoms išlaidoms padengti;

» įplaukos už kolegijos suteiktas paslaugas;

» kitos įplaukos.

Pagrindinės veiklos įplaukos ataskaitinio laikotarpio pabaigoje siekia 16.395.891,70 EUR, o praėjusio ataskaitinio laikotarpio pabaigoje jos sudarė 15.326.903,76 EUR, t.y. 1.068.987,94 EUR, arba 6,97 % mažiau lyginant su ataskaitiniu laikotarpiu.

Kauno kolegijos pagrindinės veiklos įplaukų didžiąją dalį net 80,37 % sudaro finansavimo sumos, kurios siekia 13.177.043,83 EUR, o įplaukos už suteiktas paslaugas apima 3.218.847,87 EUR, arba 19,63 % visų kolegijos pagrindinės veiklos įplaukų.

Taigi, pagrindinės veiklos finansavimo sumų įplaukas kitoms išlaidoms ir atsargoms, kurios 2020 m. gruodžio 31 d. apima 13.177.043,83 EUR, sudaro:

» gautos finansavimo sumos iš valstybės biudžeto, kurios siekia 11.316.065,10 EUR;

» gautos finansavimo sumos iš Europos Sąjungos paramos fondų, užsienio valstybių ir tarptautinių organizacijų – 1.850.752,68 EUR;

» gautos finansavimo sumos iš kitų šaltinių – 9.426,05 EUR;

» bei gautos finansavimo sumos iš savivaldybių biudžetų, kurios apima 800,00 EUR.

Kolegijos įplaukos už suteiktas paslaugas iš pirkėjų 2020 m. gruodžio 31 d. siekia 3.218.847,87 EUR, o 2019 m. gruodžio 31 d. šios įplaukos sudarė 3.384.608,43 EUR, t.y. per ataskaitinį laikotarpį kolegijos pagrindinės veiklos įplaukos už suteiktas paslaugas iš pirkėjų sumažėjo 165.760,56 EUR, arba 4,90 %.

### ***Pagrindinės veiklos pervestos lėšos***



Pagrindinės veiklos pervestas lėšas sudaro:

√ pervestos (gražintos) lėšos į valstybės biudžetą;

√ pervestos (gražintos) lėšos į savivaldybių biudžetus;

√ pervestos (gražintos) lėšos Europos Sąjungos paramos fondams, užsienio valstybėms bei tarptautinėms organizacijoms;

√ pervestos (gražintos) lėšos viešojo sektoriaus subjektams;

√ bei pervestos (gražintos) lėšos kitiems subjektams.

Kolegijos 2020 m. pagrindinės veiklos pervestos lėšos siekia 42.240,41 EUR, o 2019 m. šios lėšos apėmė 10.294,88 EUR, t.y. 31.945,53 EUR mažiau negu ataskaitiniu laikotarpiu.

Taigi, Kauno kolegijos per ataskaitinį laikotarpį pervestas lėšas, kurios 2020 m. gruodžio 31 d. apima 42.240,41 EUR, sudaro:

» gražintos finansavimo sumos Švietimo mainų paramos fondui, kurios sudaro 40.027,90 EUR ir kurios buvo skirtos Erasmus + NAC ir kitų tarptautinių aukštojo mokslo programų vykdymo finansavimui.

» gražintos finansavimo sumos Europos socialinio fondo agentūrai, kurios apima 1.079,56 EUR. Šios finansavimo sumos buvo skirtos projekto „Medžio talka: profesiniai įgūdžiai ir motyvacija ekonomiškai neaktyviam Žaliakalnio jaunimui“ veiklų įgyvendinimui.

» gražintos finansavimo sumos tarptautinei organizacijai, t.y. Tartu Tervishoiu Korgkool, kurios apima 355,60 EUR ir kurios buvo skirtos projekto „The eMedication Passport (eMed - PASS)“ veiklų finansavimui.

» gražintos finansavimo sumos į valstybės biudžetą, t.y. gražintos sumos Neįgaliųjų reikalų departamentui prie LR Socialinės apsaugos ir darbo ministerijos, kurios siekia 167,35 EUR. Šios sumos buvo skirtos Socialinių paslaugų ir integracijos plėtros programos įgyvendinimui.

» gražintos finansavimo sumos Valstybiniam studijų fondui, kurios sudaro 610,00 EUR ir kurios buvo skirtos studentų studijų stipendijoms mokėti.

### ***Pagrindinės veiklos išmokos***

Pagrindinės veiklos Kauno kolegijos išmokos pateikiamos vadovaujantis Pinigų srautų ataskaitoje nurodytais privalomais išmokų straipsniais.

Kolegijos pagrindinės veiklos išmokos ataskaitinio laikotarpio pabaigoje sudaro 14.858.508,82 EUR, o praėjusio ataskaitinio laikotarpio pabaigoje jos apėmė 13.926.833,50 EUR. Kitaip tariant, 2020 m. pagrindinės veiklos išmokas palyginus su 2019 m. išmokomis matome, kad ataskaitiniu laikotarpiu šios išmokos išaugo 931.675,32 EUR, arba 6,69 %. Tokį ryškų šių išmokų išaugimą per 2020 m. sąlygojo kitų kolegijos išmokų straipsnio padidėjimas 1.383.709,29 EUR, darbo užmokesčio ir socialinio draudimo išmokų išaugimas 882.245,82 EUR, t.y. 8,85 %, bei paprasto remonto ir eksploataavimo išmokų padidėjimas 348.742,30 EUR, arba 74,34 %.



Kolegijos pagrindinės veiklos išmokų didžiąją dalį, apie 73,05 % užima darbo užmokesčio ir socialinio draudimo išmokos, kurios siekia 10.854.512,31 EUR, kai tuo tarpu kitos kolegijos išmokos sudaro 1.409.101,55 EUR, arba 9,48 % visų išmokų sumos, paprasto remonto ir eksploataavimo išmokos apima 817.866,58 EUR (5,50 %), kitų paslaugų įsigijimo išmokos sudaro 728.255,02 EUR (4,90 %), atsargų įsigijimo išmokos siekia 526.285,05 EUR, t.y. 3,54 % išmokų sumos, o komunalinių paslaugų ir ryšių išmokos apima 385.084,28 EUR ir užima 2,59 % visų kolegijos pagrindinės veiklos išmokų vertės.

#### ***Investicinės veiklos pinigų srautai***

Investicinės veiklos pinigų srautus apima srautai iš ilgalaikio turto, tarp jų biologinio ir finansinio turto, įsigijimo, bei perleidimo ir kiti investicinės veiklos pinigų srautai.

Kauno kolegijos ataskaitinio laikotarpio investicinės veiklos pinigų srautai siekia 1.275.754,24 EUR, o praėjusio ataskaitinio laikotarpio šios veiklos srautai sudarė 1.485.511,57 EUR. Toks pinigų srautų skirtumas tarp ataskaitinių laikotarpių rodo, kad kolegija 2020 m. ilgalaikio turto įsigijimui išleido 209.757,33 EUR, t.y. 14,12 % mažiau lėšų negu 2019 m.

#### ***Finansinės veiklos pinigų srautai***

Finansinės veiklos pinigų srautus sudaro finansavimo sumos, gautos iš valstybės biudžeto, savivaldybės biudžetų, Europos Sąjungos paramos fondų, užsienio valstybių, tarptautinių organizacijų ir kitų šaltinių ilgalaikiam turtui įsigyti.

Kolegijos finansinės veiklos pinigų srautai praėjusio ataskaitinio laikotarpio pabaigoje siekė 250.000,00 EUR, o ataskaitinio laikotarpio pabaigoje šios veiklos srautai sudaro 600.000,00 EUR, kitaip tariant, kolegija 2020 m. lyginant su 2019 m. finansavimo sumų ilgalaikiam ir biologiniam turtui įsigyti gavo 350.000,00 EUR, arba 140,00 % daugiau negu 2019 m.

Kauno kolegijos pinigų ir pinigų ekvivalentų straipsnis 2020 m. lyginant su 2019 m. padidėjo 819.388,23 EUR, arba 23,57 %, t.y. nuo 3.475.781,50 EUR iki 4.295.169,73 EUR. Tokį ryškų šio pinigų straipsnio išaugimą per 2020 m. sąlygojo gautų finansavimo lėšų padidėjimas. Detalesnis pinigų ir pinigų ekvivalentų straipsnis pokyčio aprašymas pateiktas prie Finansinės būklės ataskaitos pinigų ir pinigų ekvivalentų straipsnio (pastaba Nr. P11).

#### ***Nebalansinės sąskaitos***

Kauno kolegijos Didžiosios knygos nebalansinėse sąskaitose registruojamas turtas, gautas pagal panaudos sutartis, atiduotas kolegijos veikloje naudoti ūkinis inventorių, nurašyto turto liekamosios medžiagos ir kitos atsargos.

2020 m. gruodžio 31 d. pagal panaudos sutartis kolegijos gauto turto vertė sudaro 4.287.890,95 EUR, veikloje naudojamas ūkinis inventorių siekia 2.465.937,21 EUR, kitos atsargos apima 10.681,79 EUR, o neapibrėžtasis turtas yra lygus 7.314,50 EUR.



Kauno kolegija neapibrėžtųjų įsipareigojimų ar neapibrėžtojo turto pokyčių nuo 2020 m. sausio 1 d. iki 2020 m. gruodžio 31 d. neturėjo.

Kauno kolegijoje ataskaitinio laikotarpio metu, t.y. per 2020 m. apskaitiniai įverčiai keičiami nebuvo, o reikšmingų po ataskaitinių įvykių kolegijoje taip pat nebuvo.

***Prie 2020 m. Metinio finansinių ataskaitų rinkinio neteikiamų ataskaitų, kuriose ataskaitiniu laikotarpiu ir praėjusiu ataskaitiniu laikotarpiu nebuvo apyvartų, sąrašas:***

Eil. Nr.	VSAFAS Nr.	Formos pavadinimas	Priedo Nr.
1	6 VSAFAS	Informacijos apie kontroliuojamus, asocijuotuosius ir kitus subjektus	1 priedas
2	6 VSAFAS	Informacija apie kontroliuojamus, asocijuotus ir kitus subjektus ataskaitinio laikotarpio pabaigoje	2 priedas
3	6 VSAFAS	Valstybės ar savivaldybės įmonių jungtinė finansinės būklės ataskaita (balansas)	3 priedas
4	6 VSAFAS	Finansinės ir investicinės veiklos pajamos ir sąnaudos	4 priedas
5	6 VSAFAS	Informacija apie ilgalaikį finansinį turtą	5 priedas
6	16 VSAFAS	Medynai	2 priedas
7	16 VSAFAS	Mineraliniai ištekliai	3 priedas
8	16 VSAFAS	Mineralinių išteklių, įvertintų mokesčių už gamtos išteklius pajamų dabartine verte, vertės pasikeitimas per ataskaitinį laikotarpį	4 priedas
9	17 VSAFAS	Parduoti laikomo finansinio turto pokyčiai per ataskaitinį laikotarpį	4 priedas
10	17 VSAFAS	Iki išpirkimo termino laikomo finansinio turto ir suteiktų paskolų pokyčiai per ataskaitinį laikotarpį	5 priedas
11	17 VSAFAS	Po vienu metų gautinos sumos pagal grąžinimo laikotarpius ir jų einamųjų metų dalis	6 priedas
12	17 VSAFAS	Įsipareigojimų, apskaitoje užregistruotų amortizuota savikaina, pokytis per ataskaitinį laikotarpį	9 priedas
13	17 VSAFAS	Gautos paskolos ir išleisti ne nuosavybės vertybiniai popieriai pagal grąžinimo ir išsipirkimo laikotarpius paskutinę ataskaitinio laikotarpio dieną	10 priedas
14	17 VSAFAS	Informacija apie paskolų įvykdymo terminus ir palūkanų normas	11 priedas
15	18 VSAFAS	Atidėjiniai pagal jų paskirtį	3 priedas
16	18 VSAFAS	Atidėjiniai pagal jų panaudojimo laiką	4 priedas
17	19 VSAFAS	Finansinės nuomos paslaugos gavėjo įsipareigojimai pagal laikotarpius	4 priedas
18	19 VSAFAS	Ilgalaikiai finansinės nuomos įsipareigojimai ir jų einamųjų metų dalis	5 priedas
19	19 VSAFAS	Bendroji investicijos į nuomojamą turtą vertė pagal finansinės nuomos sutartis pagal laikotarpius	6 priedas
20	19 VSAFAS	Būsimosios pagrindinės nuomos įmokos, kurias numatoma sumokėti pagal pasirašytas veiklos nuomos sutartis, pagal laikotarpius	7 priedas

Direktorius

Apskaitos tarnybos vadovė

Paulius Baltrušaitis

Jovita Žukienė



B3 Nematerialiųjų turtas

NEMATERIALIOJO TURTO BALANSINĖS VERTĖS PASIKEITIMAS PER ATASKAITINI LAIKOTARPĮ

Eil. Nr.	Straipsniai	Rėtos darbai	Programinė įranga ir licencijos	Kitas nematerialiųjų turtas		Kitas nematerialiųjų turtas		Nebaigti projektai ir išankstiniai apmokėjimai	Nebaigti projektai ir išankstiniai apmokėjimai	Iš viso
				Patentai ir kitos licencijos (išskyrus nurodytus 4 studijoje)	Kitas nematerialiųjų turtas	Literatūros, moksliniai veikalai	Kitas nematerialiųjų turtas			
1	2	3	4	5	6	7	8	9	10	11
1	Įsigijimo ar pasigaminimo savikaina ataskaitinio laikotarpio pradžioje		398,976,85	93,84		6,052,30				405,122,97
2	Įsigijimai per ataskaitinį laikotarpį		43,023,15							43,023,15
2.1	Pirkto turto įsigijimo savikaina		43,023,15							43,023,15
2.2	Neatlyginimai gauto turto įsigijimo savikaina									
3	Parduoto, perduoto ir nurašyto turto suma per ataskaitinį laikotarpį		-9,499,45	-31,28						-9,530,73
3.1	Parduoto									
3.2	Perduoto									
3.3	Nurašyto		-9,499,45	-31,28						-9,530,73
4	Pergrupavimai (+/-)									
5	Įsigijimo ar pasigaminimo savikainos kiti pokyčiai									
6	Įsigijimo ar pasigaminimo savikaina ataskaitinio laikotarpio pabaigoje (1+2-3+4+/-5)		432,500,57	62,56		6,052,30				438,615,43
7	Sukaupta amortizacijos suma ataskaitinio laikotarpio pradžioje	X	-305,739,04	-93,84		-6,044,65	X	X		-311,877,53
8	Neatlyginimai gauto turto sukauptą amortizacijos sumą*	X					X	X		
9	Apskaičiuota amortizacija per ataskaitinį laikotarpį	X	-49,225,34			-2,76	X	X		-49,228,10
10	Sukaupta perduoto, perduoto ir nurašyto turto amortizacijos suma	X	9,499,45	31,28			X	X		9,530,73
10.1	Parduoto	X					X	X		
10.2	Perduoto	X					X	X		
10.3	Nurašyto	X	9,499,45	31,28			X	X		9,530,73
11	Pergrupavimai (+/-)	X					X	X		
12	Sukauptos amortizacijos suma kiti pokyčiai	X					X	X		
13	Sukaupta amortizacijos suma ataskaitinio laikotarpio pabaigoje (+8-9-10+/-11+/-12)	X	-345,464,95	-62,56		-6,047,45	X	X		-351,574,96
14	Nuvertėjimo suma ataskaitinio laikotarpio pradžioje									

X pažymėti ataskaitos laukai nepildomi.  
 \* Kito subjekto sukauptą turto nusidėėjimo arba nuvertėjimo suma iki pordavimo.



**F3 Nematerialiųjų turtas**

Eil. Nr.	Sraipsiniai	Pietros darbai	Programinė įranga ir jos licencijos	Kitas nematerialiųjų turtas		Kitas nematerialiųjų turtas		Nebaigti projektai ir išankstiniai apmokėjimai		Nebaigti projektai ir išankstiniai apmokėjimai		Prestžas	Iš viso
				Patentai ir kitos licencijos išskyrus murodytus 4 stulpelyje)	Programiniai ir kitos licencijos išskyrus murodytus 4 stulpelyje)	Literatūros, mokslo ir meno kūriniai	Kitas nematerialiųjų turtas	Nebaigti projektai ir išankstiniai apmokėjimai	Nebaigti projektai ir išankstiniai apmokėjimai	Nebaigti projektai ir išankstiniai apmokėjimai	Nebaigti projektai ir išankstiniai apmokėjimai		
1	2	3	4	5	6	7	8	9	10	11			
15	Neatlyginamai gauto turto sukaupta nuvertėjimo suma a*												
16	Apskaičiuota nuvertėjimo suma per ataskaitinį laiką apj												
17	Panaikinta nuvertėjimo suma per ataskaitinį laikotarpį												
18	Sukaupta parduoto, perduoto ir murašyto turto nuvertėjimo suma												
18.1	Parduoto												
18.2	Perduoto												
18.3	Nurašyto												
19	Pergrupavimai (+/-)												
20	Nuvertėjimo sumos kiti pokyčiai												
21	Nuvertėjimo suma ataskaitinio laikotarpio pabaigoje (14+15+16-17-18+/-19+/-20)		87,035,62	0,00								87,040,47	
22	Nematerialiojo turto likutinė vertė ataskaitinio laikotarpio pabaigoje (6-13-21)		93,237,77	0,00		4,85						93,245,38	
23	Nematerialiojo turto likutinė vertė ataskaitinio laikotarpio pabaigoje (1-7-14)					7,61							

X pažymėti ataskaitos laikai nepildomi.  
 \* Kito subjekto sukaupta turto nusidėvėjimo arba nuvertėjimo suma iki parduavimo.

Apskaitos tarnybos vadovė  
 Jovita Žukienė  
 2021-03-10



P4 Igaliai, materialiosios turtas

ILGALAIKIO MATERIALIOJO TURTO BALANSINĖS VERTIĖS PASKIDIMAS PER ATASKAITŲ LAIKOTARPĮ

Eil. Nr.	Straipsniai	Žmė	Pastatai		Infrastruktūros ir kiti statiniai	Nedilijamosios laikinos vertybės	Mėšinos ir prapainai	Transporto priemonės	Kilnojamosios laikinos vertybės	Baldai ir liuro paupa	Kitas igalialis materialiosios turtas		Nedilijama startyta	Išsiskaidinti apskaidijimai	Iš viso
			Gyvenamieji	Kiti							Kitas igalialis materialiosios turtas	Kitas igalialis materialiosios turtas			
1	2	3	4	5	6	7	8	9	10	11	12	13	14	15	16
1	Išėjimo ar pasigaminimo suvidėna ataskaidino laikotarpio pradėje	X	1.685.838,25	7.237.306,26	375.971,74	1.228.144,91	5.109.659,85	176.938,05		3.884.582,10	2.606,29	1.161.296,64	1.138.002,81	1.325,00	22.021.690,90
2	Išėjimo ar pasigaminimo suvidėna ataskaidino laikotarpio pabaigoje (2.1+2.2)						326.318,72			302.188,50		34.649,59	560.656,36	8.950,93	1.234.764,10
2.1	Pricko turto išėjimo suvidėna						326.318,72			302.188,50		34.649,59	560.656,36	8.950,93	1.234.764,10
2.2	Neatlyginimai gauto turto išėjimo suvidėna									1.663,75		-394,30			2.288,05
3	Pardavuso, perdavuso ir nurašyto turto suma per ataskaidinio laikotarpį (3.1+3.2+3.3)	X					-18.080,96			-171.778,97		-11.652,40	-46.248,25		-247.760,58
3.1	Pardavuso														
3.2	Perdavuso														
3.3	Nurašyto						-18.080,96			-171.778,97		-11.652,40	-46.248,25		-247.760,58
4	Pergrupavimai (+/-)			1.481.244,54	191.215,34	-48,96	8.337,83			17.460,04		774,15	-1.672.410,92	-9.175,93	17.702,11
5	Išėjimo ar pasigaminimo suvidėna: kitų pokyčių														
6	Išėjimo ar pasigaminimo suvidėna: ataskaidino laikotarpio pabaigoje (1+2.3+4+5)	X	1.685.838,25	8.718.549,80	567.187,08	1.228.095,95	5.428.255,46	176.938,05		4.032.737,67	2.606,29	1.185.067,98	0,00	1.100,00	23.026.396,53
7	Sukaupta nusidėvėjimo suma ataskaidinio laikotarpio pabaigoje	X	-566.686,42	-2.247.633,73	-76.938,66	-136.649,97	-3.106.053,09	-91.330,91		-2.709.485,18	X	-61.428,95	X	X	-8.995.206,91
8	Neatlyginimai gauto turto sukaupta nusidėvėjimo suma ataskaidinio laikotarpio pabaigoje	X									X		X	X	
9	Sukaupta nusidėvėjimo suma per ataskaidinį laikotarpį	X	-22.478,16	-96.497,28	-13.757,76		-339.451,50	-15.574,56		-387.232,82	X	-25.139,73	X	X	-900.111,81
10	Sukaupta pardavuso, perdavuso ir nurašyto turto nusidėvėjimo suma (10.1+10.2+10.3)	X					17.409,85			171.665,76	X	954,85	X	X	190.030,46
10.1	Pardavuso										X		X	X	
10.2	Perdavuso										X		X	X	
10.3	Nurašyto						17.409,85			171.665,76	X	954,85	X	X	190.030,46
11	Pergrupavimai (+/-)										X		X	X	0,00
12	Sukaupta nusidėvėjimo suma kitų pokyčių				-48,28						X		X	X	
13	Sukaupta nusidėvėjimo suma ataskaidinio laikotarpio pabaigoje (7+8+9.10+11+12)	X	-588.164,38	-2.344.131,01	-90.741,70	-136.604,69	-3.428.094,74	-106.905,47		-2.925.032,24	X	-85.613,83	X	X	-9.705.288,26
14	Nuvertėjimo suma ataskaidinio laikotarpio pradėje	X									X		X		
15	Neatlyginimai gauto turto sukaupta nuvertėjimo suma*	X									X		X		
16	Apskaidinta nuvertėjimo suma per ataskaidinį laikotarpį	X									X		X		
17	Paraiškė nuvertėjimo suma per ataskaidinį laikotarpį	X									X		X		
18	Sukaupta pardavuso, perdavuso ir nurašyto turto nuvertėjimo suma (18.1+18.2+18.3)	X									X		X		
18.1	Pardavuso										X		X		
18.2	Perdavuso										X		X		
18.3	Nurašyto										X		X		
19	Pergrupavimai (+/-)										X		X		
20	Nuvertėjimo suma kitų pokyčių	X									X		X		
21	Nuvertėjimo suma ataskaidinio laikotarpio pabaigoje (14+15+16+17+18+19+20)	X									X		X		
22	Tilkoji vertė ataskaidinio laikotarpio pradėje		X	X	X	410.072,04	X	X		X	X	X	X	X	410.072,04

X - neigiami, atskaidinio laiko nepildomi.  
 \* Kitu subjektu sukaupta turto nusidėvėjimo arba nuvertėjimo suma iki pertėvimo.



P4 Ilegalūs materialiniai turtas

Eil. Nr.	Straipsniai	Žentė	Pasantai		Infrastruktūros ir kitai statiniai	Nedidieji materialiniai turtas	Mašinos ir įrenginiai	Transporto priemonės	Kilnojamosios kultūros vertybės	Baldai ir turto įranga	Kitas legalus materialinis turtas		Nebaigta statyba	Išankiniai apmokėjimai	Iš viso
			Gyvenamieji	Kiti							Kitas legalus materialinis turtas	Kitas legalus materialinis turtas			
1	2	3	4	5	6	7	8	9	10	11	12	13	14	15	16
23	Neaiškinama įgauta turto ir kito subjekto sukauptos bilcošios vertės pakeičis		X	X	X		X	X		X		X	X	X	
24	Tilcošios vertės pasididimo per atskaitinį laikotarpį suma (-/+)		X	X	X	-96,32	X	X		X		X	X	X	-96,32
25	Pardavimo pachtu ir nuomai turto bilcošios vertės suma (23,17;25,2;25,5)		X	X	X		X	X		X		X	X	X	
25.1	Pardavimas		X	X	X		X	X		X		X	X	X	
25.2	Pachtu		X	X	X		X	X		X		X	X	X	
25.3	Nuomai		X	X	X		X	X		X		X	X	X	
26	Pegrupavimai (-/+)		X	X	X		X	X		X		X	X	X	
27	Tilcošios vertės kitų pakeičiai		X	X	X		X	X		X		X	X	X	
28	Tilcošios vertės ataskaitinio laikotarpio pabaigoje (27,2;25,5;24,7;24,7;26,7;27)		X	X	X	409,975,72	X	X		X		X	X	X	409,975,72
29	Ilgalaikio materialioji turto bilcošios vertė ataskaitinio laikotarpio pabaigoje (6,13,21,4,28)		1,097,693,67	6,374,418,79	476,445,38	1,501,466,98	2,000,160,72	70,032,58		1,107,705,43	2,606,29	1,099,454,15	0,00	1,100,00	13,731,083,99
30	Ilgalaikio materialioji turto bilcošios vertė ataskaitinio laikotarpio pradžioje (1,2,44,22)		1,120,171,83	4,998,671,53	299,033,08	1,501,566,98	2,003,606,76	85,607,14		1,175,096,92	2,606,29	1,099,867,69	1,158,002,81	1,325,00	13,436,556,03

X - neįrašyti ataskaitos likutis nepildomi.  
 \* Kitą subjektu sukaupta turto nuostekė įmo arba nuvertėjimo suma iki perdavimo.

Apskaitos tarnybos vadovė  
 Jovita Žukienė  
 2021-03-10



Kauno kolegija, II1965284, Pramonės pr. 20, Kauno m., Kauno m. sav.  
 2020 M. GRUODŽIO 31 D. pasibaigusių metų FINANSINIŲ ATASKAITŲ RINKINYS  
 (Visos sumos eurais, jei nenurodyta kitaip)

ID: -2147403391  
 D/L: --

BIOLOGINIO TURTO VERTĖS PASIKEITIMAS PER ATASKAITINI LAIKOTARPĮ

Eil. Nr.	Straipsniai	Gyūnai	Mėdynai	Parkų ir skverų želdiniai	Daugiamėčiai sodiniai	Pasėlai	Kitas biologinis turtas	Rankštiniai mokėjimai už biologinį turtą	Į viso
1	2	3	4	5	6	7	8	9	10
1	Likęs ataskaitinio laikotarpio pradžioje				538,34				538,34
2	Biologinio turto padidėjimas dėl:								
2.1	Prieauglio ar prieauglio								
2.2	Išgijimo								
2.3	Galvimo nemokamai								
2.4	Pergrupavimo								
2.5	Nuvertėjimo atstatymo								
2.6	Tikrosios vertės pokyčio								
3	Biologinio turto sumažėjimas dėl:								
3.1	Pardavimo				-79,24				-79,24
3.2	Perdavimo								
3.3	Nurašymo				-79,24				-79,24
3.4	Pergrupavimo								
3.5	Nuvertėjimo								
3.6	Tikrosios vertės pokyčio								
4	Kiti pokyčiai*								
5	Likęs ataskaitinio laikotarpio pabaigoje (1+2-3+/-4)				459,10				459,10

X pažymėti ataskaitos laukai nepildomi.  
 \* Pokyčiai turi būti paaiškinti aiškinamojo rašto tekste.

Apskaitos tarnybos vadovė  
 Jovita Žukienė  
 2021-03-10



Kauno kolegija, U1965284, Pramonės pr. 20, Kauno m., Kauno m. sav.  
 2020 M. GRUODŽIO 31 D. pasibaigusiu metų FINANSINIŲ ATASKAITŲ RINKINYS  
 (Visos sumos eurais, jei nenurodyta kitaip)

ID: -2147403391  
 DL: -

**18 Asarigos**  
**ATSARGŲ VERTĖS PASIKEITIMAS PER ATASKAITINĮ LAIKOTARPĮ\***

Eil. Nr.	Straipsniai*	3	4	Nebaigta gaminti produkcija ir nebaigtos vykdyti sutartys		Pagaminta produkcija ir atsargos, skirtos parduoti		Iš viso
				5	6	7	8	
1	2							10
2	Asarigų įsigijimo vertė ataskaitinio laikotarpio pradžioje		353.495,61	1.432,10		16.019,30	3.755,80	374.702,81
2.1	Įsigyta asarigų per ataskaitinį laikotarpį (2.1+2.2)		523.879,06					523.879,06
2.2	Įsigyto turto įsigijimo savikaina		523.254,75					523.254,75
3	Nemokama gauta asarigų įsigijimo savikaina		624,31					624,31
3.1	Asarigų surašėjimas per ataskaitinį laikotarpį (3.1+3.2+3.3+3.4)		-443.276,92			-5.911,09	-756,15	-449.944,16
3.2	Parduota		-5.057,09				-745,75	-5.802,84
3.3	Perleista (paskirstyta)					-471,94		-471,94
3.4	Sumaudota veikloje		-438.219,83			-5.439,15	-10,40	-443.669,38
4	Kiti nurašymai							
5	Pergrupavimai (+/-)					4.740,29	2.568,59	-14.974,39
6	Asarigų įsigijimo vertės kiti pokyčiai							
7	Asarigų įsigijimo vertė ataskaitinio laikotarpio pabaigoje (1+2-3+/-4+5)		-22.533,28	-150,78				400,79
8	Asarigų nuvertėjimas ataskaitinio laikotarpio pradžioje		411.564,47	1.281,32		14.848,50	5.568,24	433.663,32
9	Nemokamai arba už simbolinį atlygį gautų asarigų sukauptas nuvertėjimo suma (iki perdavimo)							
10	Asarigų nuvertėjimas per ataskaitinį laikotarpį							
11	Asarigų nuvertėjimo atkūrimo per ataskaitinį laikotarpį suma (Per ataskaitinį laikotarpį perduoti, perleisti (paskirstyti), sumaudyti ir nurašyti asarigų nuvertėjimas (11.1+11.2+11.3+11.4))							
11.1	Parduota							
11.2	Perleista (paskirstyta)							
11.3	Sumaudota veikloje							
11.4	Kiti nurašymai							
12	Nuvertėjimo pėgruopavimai (+/-)							
13	Asarigų nuvertėjimo kiti pokyčiai							
14	Asarigų nuvertėjimas ataskaitinio laikotarpio pabaigoje (7+8-9-10+11+12+13)							
15	Asarigų balansinė vertė ataskaitinio laikotarpio pabaigoje (6+14)		411.564,47	1.281,32		14.848,50	5.568,24	433.663,32
16	Asarigų balansinė vertė ataskaitinio laikotarpio pradžioje (1-7)		353.495,61	1.432,10		16.019,30	3.755,80	374.702,81

\* Reikšmingos sumos turi būti detalizuojamos aiškinamojo rašto tekste.

Apskaitos tarnybos vadovė  
 Jovita Žukienė  
 2021-03-10



Kauno kolegija, 111965284, Pramonės pr. 20, Kauno m., Kauno m. sav.

2020 M. GRUODŽIO 31 D. pasibaigusių metų FINANSINIŲ ATASKAITŲ RINKINYS

(Visos sumos eurais, jei nenurodyta kitaip)

ID: -2147403391

D/L: -

P9 Išankstiniai apmokėjimai

INFORMACIJA APIE IŠANKSTINIUS APMOKĖJIMUS

Eil. Nr.	Straipsniai	Paskutinė ataskaitinio laikotarpio diena	Paskutinė praėjusio ataskaitinio laikotarpio diena
1	2	3	4
1	Išankstinių apmokėjimų įsigijimo savikaina	502.042,62	72.622,29
1.1	Išankstiniai apmokėjimai tiekėjams	25.820,33	37.058,87
1.2	Išankstiniai apmokėjimai viešojo sektoriaus subjektams pavedimams vykdyti		
1.3	Išankstiniai mokesčių mokėjimai		
1.4	Išankstiniai mokėjimai Europos Sąjungai		
1.5	Išankstiniai apmokėjimai darbuotojams		
1.6	Kiti išankstiniai apmokėjimai		
1.7	Ateinančių laikotarpių sąnaudos ne viešojo sektoriaus subjektų pavedimams vykdyti		
1.8	Kitos ateinančių laikotarpių sąnaudos	476.222,29	35.563,42
2	Išankstinių apmokėjimų nuvertėjimas		
3	Išankstinių apmokėjimų balansinė vertė (1-2)	502.042,62	72.622,29

Apskaitos tarnybos vadovė

Jovita Žukienė

2021-03-10

INFORMACIJA APIE PER VIENUS METUS GAUTINAS SUMAS

Straipsniai	Paskutinė ataskaitinio laikotarpio diena			Paskutinė praėjusio ataskaitinio laikotarpio diena		
	Iš viso	Tarp jų iš viešojo sektoriaus subjektų	Tarp jų iš kontroliuojamų ir asocijuotųjų ne viešojo sektoriaus subjektų	Iš viso	Tarp jų iš viešojo sektoriaus subjektų	Tarp jų iš kontroliuojamų ir asocijuotųjų ne viešojo sektoriaus subjektų
2	3	4	5	6	7	8
ų įsigijimo savikaina, iš viso	827.720,94	321.400,83		573.144,41	418.000,52	
S						
ės mokes						
S						
dojimą, parduotas prekes, turta, paslaugas	64.787,90			50.331,07	0,00	
udojimą	32.908,11			1.136,42	0,00	
tas prekes						
as paslaugas	31.879,79			49.194,65	0,00	
ta ilgalaiki turta						
ota turta, baudos ir kitos netesybos						
	761.836,29	321.400,83		521.424,09	418.000,52	
	321.400,83	321.400,83		418.000,52	418.000,52	
	440.435,46			103.423,57		
	1.096,75			1.389,25	0,00	
ų nuvertėjimas ataskaitinio laikotarpio pabaigoje	-3.430,39			-17.241,08	0,00	
ų balansinė vertė (1-2)	824.290,55	321.400,83		555.903,33	418.000,52	

skaitos tarybos vadovė  
Jovita Žukienė  
2021-03-10





## P11 Pinigai ir pinigų ekvivalentai

## INFORMACIJA APIE PINIGUS IR PINIGŲ EKVIVALENTUS

El. Nr.	Straipsniai	Paskutinė ataskaitinio laikotarpio diena		Paskutinė praėjusio ataskaitinio laikotarpio diena	
		Iš viso	Budžeto asignavim.	Iš viso	Budžeto asignavim.
1	2	3	4	5	6
1	Pinigai iš valstybės biudžeto (įskaitant Europos Sąjungos finansinę paramą) (1.1+1.2+1.3+1.4+1.5+1.6)	1.275.920,99		913.598,52	
1.1	Pinigai bankų sąskaitose	1.275.920,99		913.598,52	
1.2	Pinigai kasoje				
1.3	Pinigai kelyje				
1.4	Pinigai įšaldytose sąskaitose				
1.5	Pinigų įšaldytose sąskaitose nuvertėjimas				
1.6	Pinigų ekvivalentai				
2	Pinigai iš savivaldybės biudžeto (2.1+2.2+2.3+2.4+2.5+2.6)				
2.1	Pinigai bankų sąskaitose				
2.2	Pinigai kasoje				
2.3	Pinigai kelyje				
2.4	Pinigai įšaldytose sąskaitose				
2.5	Pinigų įšaldytose sąskaitose nuvertėjimas				
2.6	Pinigų ekvivalentai				
3	Pinigai ir pinigų ekvivalentai iš kitų šaltinių (3.1+3.2+3.3+3.4+3.5+3.6+3.7)	3.019.248,74		2.562.182,98	
3.1	Pinigai bankų sąskaitose	3.019.248,74		2.562.182,98	
3.2	Pinigai kasoje				
3.3	Pinigai kelyje				
3.4	Pinigai įšaldytose sąskaitose				
3.5	Pinigų įšaldytose sąskaitose nuvertėjimas				
3.6	Indėliai, kurių terminas neviršija trijų mėnesių				
3.7	Kiti pinigų ekvivalentai				
4	Iš viso pinigų ir pinigų ekvivalentų (1+2+3)	4.295.169,73		3.475.781,50	
5	Iš jų išteklių fondų lėšos				


 Apskaitos tarnybos vadovė  
 Jovita Žukienė  
 2021-03-10

P.2. Finansavimo sumos

FINANSAVIMO SUMOS PAGAL ŠALTINIŲ, TIKSLINĘ PASKIRTĮ IR JŲ POKYČIAI PER ATASKAITINĮ LAIKOTARPĮ

Eil. Nr.	Finansavimo sumos	Per ataskaitinį laikotarpį							Per ataskaitinį laikotarpį					Finansavimo sumų likvidas ataskaitinio laikotarpio pabaigoje
		3	4	5	6	7	8	9	10	11	12	13		
	Finansavimo sumų likvidas ataskaitinio laikotarpio pradžioje	Finansavimo sumos (gautos) išskyrus neapdirbtas gautas	Finansavimo sumų pargrąžinimas*	Neapdirbtas gautas turtas	Perdota kitoms viešojo sektoriaus subjektams	Finansavimo sumų sumažėjimas dėl turto pardavimo	Finansavimo sumų sumažėjimas dėl jų panaudojimo savo veiklai	Finansavimo sumų sumažėjimas dėl jų perdavimo ne viešojo sektoriaus subjektams	Finansavimo sumos grąžintos	Finansavimo sumų (gautinų) pasiskirstinys	Kiti pokyčiai			
1	2	3	4	5	6	7	8	9	10	11	12	13		
1	IS valstybės biudžeto (išskyrus valstybės biudžeto dalį gautą iš Europos Sąjungos, užsienio valstybių ir tarptautinių organizacijų)	6.837.709,8	11.916.065,11	0,00	94,70			-11.335.415,7		-40.255,31			7.378.198,5	
1.1	Nepiniginiam turui įsigyti	6.723.514,3	998.004,2	39.779,45	94,70			-550.462,6					7.210.930,1	
1.2	Kitoms išlaidoms kompensuoti	114.195,5	10.918.060,9	-39.779,45				-10.784.953,1		-40.255,31			167.268,4	
2	IS savivaldybės biudžeto (išskyrus savivaldybės biudžetą asignavimų dalį gautą iš Europos Sąjungos, užsienio valstybių ir tarptautinių organizacijų)	35.093,3	800,00					-17.392,0					18.501,29	
2.1	Nepiniginiam turui įsigyti	34.833,3	800,00					-16.592,0					18.241,3	
2.2	Kitoms išlaidoms kompensuoti	259,99						-800,00					259,99	
3	IS Europos Sąjungos, užsienio valstybių ir tarptautinių organizacijų (finansavimo sumų dalis turi gaunamas iš Europos Sąjungos, neįskaitant finansavimo sumų iš valstybės ar savivaldybės biudžetų ES projektams finansuoti)	4.550.543,4	1.850.752,6	0,00	1.663,75			-917.578,37		-13.75,10			5.484.006,41	
3.1	Nepiniginiam turui įsigyti	3.606.219,7	1.850.752,6	211.921,8	1.663,75			-336.131,17					3.483.674,1	
3.2	Kitoms išlaidoms kompensuoti	944.323,71	1.850.752,6	-211.921,8				-581.447,2		-1.375,10			2.000.332,2	
4	IS kitų šaltinių	211.201,8	9.426,05	2.727,72	1.123,91			-17.553,52					206.926,02	
4.1	Nepiniginiam turui įsigyti	91.746,84	9.426,05	2.727,72	1.123,91			-9.582,37					86.016,1	
4.2	Kitoms išlaidoms kompensuoti	119.455,0						-7.971,15					120.909,9	
5	IS viso finansavimo sumų	11.634.548,5	13.777.043,8	2.727,72	2.882,36			-12.267.939,7		-41.630,41			13.087.632,21	

\* Šioje atšalyje rodomas finansavimo sumų pargrąžinimas; praėjusio ataskaitinio laikotarpio likvidų šaltinių masė; valiutos kurso įtaka pinigų likvidams, susijusiems su finansavimo sumomis; finansavimo sumų dalis, pripažinta fondo finansavimo pajamomis.

Apskaitos tarnybos vadovė  
 Jovita Žukienė  
 2021-03-10



Kauno kolegija, 111965284, Pramonės pr. 20, Kauno m., Kauno m. sav.

2020 M. GRUODŽIO 31 D. PASIBAIGUSIŲ METŲ FINANSINIŲ ATASKAITŲ RINKINYS

(Visos sumos eurais, jei nenurodyta kitaip)

ID: -2147403391

D/L: --

FINANSAVIMO SUMŲ LIKŪČIAI

Eil. Nr.	Finansavimo sumos	Ataskaitinio laikotarpio pradžioje			Ataskaitinio laikotarpio pabaigoje		
		Finansavimo sumos (gautos)	Finansavimo sumos (gautos)	Iš viso	Finansavimo sumos (gautos)	Finansavimo sumos (gautos)	Iš viso
1	2	3	4	5=3+4	6	7	8=6+7
1	Iš valstybės biudžeto (išskyrus valstybės biudžeto asignavimų dalį gautą iš Europos Sąjungos, užsienio valstybių ir tarptautinių organizacijų)		6.837.709,84	6.837.709,84		7.378.198,54	7.378.198,54
2	Iš savivaldybės biudžeto (išskyrus savivaldybės biudžeto asignavimų dalį gautą iš Europos Sąjungos, užsienio valstybių ir tarptautinių organizacijų)		35.093,35	35.093,35		18.501,29	18.501,29
3	Iš Europos Sąjungos, užsienio valstybių ir tarptautinių organizacijų (finansavimo sumų dalis, kuri gaunama iš Europos Sąjungos, neįskaitant finansavimo sumų iš valstybės ar savivaldybės biudžetų ES projektams finansuoti)		4.550.543,45	4.550.543,45		5.484.006,41	5.484.006,41
4	Iš kitų šaltinių		211.201,86	211.201,86		206.926,02	206.926,02
5	Iš viso		11.634.548,50	11.634.548,50		13.087.632,26	13.087.632,26

✓ Apskaitos tarnybos vadovė

Jovita Žukienė

2020-12-31

Kauno kolegija, 111965284, Pramonės pr. 20, Kauno m., Kauno m. sav.

2020 M. GRUODŽIO 31 D. pasibaigusiu metų FINANSINIŲ ATASKAITŲ RINKINYS  
(Visos sumos eurais, jei nenurodyta kitaip)

ID: -2147403391  
D/L: --

P17 Trumpalaikės mokėtinios sumos

INFORMACIJA APIE KAI KURIAS TRUMPALAIKES MOKĖTINAS SUMAS

Eil. Nr.	Straipsniai	Paskutinė ataskaitinio laikotarpio diena			Paskutinė praėjusio ataskaitinio laikotarpio diena		
		Iš viso	Tarp jų viešojo sektoriaus subjektams	Tarp jų kontroliuojamiems ir asocijuotiesiems ne viešojo sektoriaus subjektams	Iš viso	Tarp jų viešojo sektoriaus subjektams	Tarp jų kontroliuojamiems ir asocijuotiesiems ne viešojo sektoriaus subjektams
1		3	4	5	6	7	8
2	Mokėtinios subsidijos, dotacijos ir finansavimo sumos						
3	Su darbo santykiais susiję įsipareigojimai	7,26			12.383,72	12.257,64	
4	Tiekėjams mokėtinos sumos	15.428,17	831,49		50.936,02	357,59	
4.1	Suakauptos mokėtinios sumos	535.023,12			474.050,63		
4.2	Suakauptos finansavimo sąnaudos						
4.3	Suakauptos atostoginių sąnaudos	535.023,12			474.050,63		
4.4	Kitos sukauptos sąnaudos						
5	Kitos sukauptos mokėtinios sumos						
5.1	Kiti trumpalaikiai įsipareigojimai	444.712,96			429.261,40	3.281,19	
5.2	Mokėtini veiklos mokesčiai				3.281,19	3.281,19	
5.3	Gauti išankstiniai apmokėjimai	444.712,96			425.980,21		
6	Kitos mokėtinios sumos						
	Kai kurių trumpalaikių mokėtinų sumų balansinė vertė (1+2+3+4+5)	995.171,51	831,49		966.631,77	15.896,42	

Apskaitos tarnybos vadovė  
Jovita Žukienė  
2021-03-10



Kauno kolegija, 111965284, Pramonės pr. 20, Kauno m., Kauno m. sav.

2020 M. GRUODŽIO 31 D. pasibaigusių metų FINANSINIŲ ATASKAITŲ RINKINYS

(Visos sumos eurais, jei nenurodyta kitaip)

ID: -2147403391

D/L: --

P24 Finansinės rizikos valdymas

INFORMACIJA APIE ĮSIPAREIGOJIMŲ DALĮ (ĮSKAITANT FINANSINĖS NUOMOS (LIZINGO) ĮSIPAREIGOJIMUS)  
EURAIS IR UŽSIENIO VALIUTOMIS

Eil. Nr.	Įsipareigojimų dalis valiuta	Balansinė vertė ataskaitinio laikotarpio pradžioje	Balansinė vertė ataskaitinio laikotarpio pabaigoje
1	2	3	4
1	Eurais	966.631,77	995.171,51
2	JAV doleriais		
3	Kitomis		
4	Iš viso	966.631,77	995.171,51

 Apskaitos tarnybos vadovė  
Jovita Žukienė  
2021-03-10

Kauno kolegija, 111965284, Pramonės pr. 20, Kauno m., Kauno m. sav.

2020 M. GRUODŽIO 31 D. pasibaigusių metų FINANSINIŲ ATASKAITŲ RINKINYS

(Visos sumos eurais, jei nenurodyta kitaip)

ID: -2147403391  
D/L: --


P21 Kitos pagrindinės veiklos pajamos ir kitos pajamos

PAGRINDINĖS VEIKLOS KITŲ PAJAMŲ PATEIKIMAS ŽEMESNIOJO IR AUKŠTESNIOJO LYGIŲ VIEŠOJO SEKTORIAUS  
SUBJEKTO FINANSINIŲ ATASKAITŲ AIŠKINAMAJAME RAŠTE\*

Eil. Nr.	Straipsniai	Ataskaitinis laikotarpis	Praėjęs ataskaitinis laikotarpis
1	2	3	4
1	<b>Apskaičiuotos pagrindinės veiklos kitos pajamos</b>	<b>2.601.083,47</b>	<b>2.475.404,00</b>
1.1	Pajamos iš rinkliavų		
1.2	Pajamos iš pagal Lietuvos Respublikos indėlių ir įsipareigojimų investuotojams draudimo įstatymą mokamų įmokų į fondus		
1.3	Suteiktų paslaugų pajamos**	2.601.083,47	2.475.404,00
1.4	Kitos		
2	<b>Pervestinos į biudžeta pagrindinės veiklos kitos pajamos</b>		
3	<b>Pagrindinės veiklos kitos pajamos</b>	<b>2.601.083,47</b>	<b>2.475.404,00</b>

\* Reikšmingos sumos turi būti detalizuojamos viešojo sektoriaus subjekto finansinių ataskaitų aiškinamojo rašto tekste.

\*\* Nurodoma, kokios tai paslaugos, ir, jei suma reikšminga, ji detalizuojama viešojo sektoriaus subjekto finansinių ataskaitų aiškinamojo rašto tekste.

Apskaitos tarnybos vadovė  
  
Jovita Žukienė  
2021-03-10





Kauno kolegija, 111965284, Pramonės pr. 20, Kauno m., Kauno m. sav.

2019 m. GRUODŽIO 31 d. pasibaigusiu metų FINANSINIŲ ATASKAITŲ RINKINYS

(Visos sumos nurodytos eurais, jei nenurodyta kitaip)

**INFORMACIJOS APIE KITAS PAGRINDINĖS VEIKLOS SĄNAUDAS PAGAL  
POBŪDĮ PATEIKIMAS ŽEMESNIOJO LYGIO FINANSINIŲ ATASKAITŲ  
AIŠKINAMAJAME RAŠTE**

Eil. Nr.	Straipsnio pavadinimas	Ataskaitinis laikotarpis	Praėjęs ataskaitinis laikotarpis
1	2	3	4
1.	<b>Kitos pagrindinės veiklos sąnaudos*</b>	<b>987.211,04</b>	<b>18.923,52</b>
1.1	Mokesčiai Europos Sąjungai ir kitoms tarptautinėms organizacijoms		
1.2	Narystės mokesčiai		
1.3	Stipendijos studentams	968.265,38	
1.4	Premijos ir valstybinės stipendijos, pinigines dovanos ir laimėjimai (prizai)		
1.5	Veiklos mokesčiai		
1.6	Kitos	18.945,66	18.923,52

\* Reikšmingos sumos paaiškinamos žemesniojo lygio finansinių ataskaitų aiškinamojo rašto pastabose.

Apskaitos tarnybos vadovė  
 Jovita Žukienė  
2021-03-10



Kauno kolegija, 111965284, Pramonės pr. 20, Kauno m., Kauno m. sav.

2020 M. GRUODŽIO 31 D. pasibaigusių metų FINANSINIŲ ATASKAITŲ RINKINYS

(Visos sumos eurais, jei nurodyta kitaip)

ID: -2147403391

D/L: --

P21 Kitos pagrindinės veiklos pajamos ir kitos pajamos

KITOS VEIKLOS PAJAMŲ IR SĄNAUDŲ PATEIKIMAS ŽEMESNIOJO IR AUKŠTESNIOJO LYGIŲ VIEŠOJO SEKTORIAUS SUBJEKTO FINANSINIŲ ATASKAITŲ AIŠKINAMAJAME RAŠTE \*

Eil. Nr.	Straipsniai	Ataskaitinis laikotarpis	Praėjęs ataskaitinis laikotarpis
1	2	3	4
<b>1</b>	<b>Kitos veiklos pajamos</b>	<b>586.598,22</b>	<b>840.664,51</b>
1.1	Pajamos iš atsargų pardavimo	13.219,80	15.936,32
1.2	Ilgalaikio materialiojo, nematerialiojo ir biologinio turto pardavimo pelnas		4.380,00
1.3	Pajamos iš administracinių baudų		
1.4	Nuomos pajamos	27.484,59	16.570,82
1.5	Suteiktų paslaugų, išskyrus nuomą, pajamos**	531.586,04	792.116,88
1.6	Kitos	14.307,79	11.660,49
<b>2</b>	<b>Pervestinos į biudžetą kitos veiklos pajamos</b>		
<b>3</b>	<b>Kitos veiklos sąnaudos</b>	<b>-485.540,36</b>	<b>-554.727,22</b>
3.1	Sunaudotų ir parduotų atsargų savikaina	-39.915,73	-85.175,50
3.2	Nuostoliai iš ilgalaikio turto perleidimo		
3.3	Ilgalaikio turto nusidėvėjimo ir amortizacijos sąnaudos	-40.136,49	-34.717,41
3.4	Paslaugų sąnaudos	-2.150,40	-12.376,67
3.5	Darbo užmokesčio ir socialinio draudimo sąnaudos	-363.671,22	-338.518,37
3.6	Kitos veiklos sąnaudos	-39.666,52	-83.939,27
<b>4</b>	<b>Kitos veiklos rezultatas</b>	<b>101.057,86</b>	<b>285.937,29</b>

\* Reikšmingos sumos turi būti detalizuojamos viešojo sektoriaus subjekto finansinių ataskaitų aiškinamojo rašto tekste.

\*\* Nurodoma, kokios tai paslaugos, ir, jei suma reikšminga, ji detalizuojama viešojo sektoriaus subjekto finansinių ataskaitų aiškinamojo rašto tekste.

 Apskaitos tarnybos vadovė  
Jovita Žukienė  
2021-03-10

Kauno kolegija, 111965284, Pramonės pr. 20, Kauno m., Kauno m. sav.

2020 M. GRUODŽIO 31 D. pasibaigusių metų FINANSINIŲ ATASKAITŲ RINKINYS

(Visos sumos eurais, jei nenurodyta kitaip)

ID: -2147403391

D/L: --

**BŪSIMOSIOS PAGRINDINĖS NUOMOS ĮMOKOS, NUMATOMOS GAUTI PAGAL  
PASIRAŠYTAS VEIKLOS NUOMOS SUTARTIS PAGAL LAIKOTARPIUS**

<b>Eil. Nr.</b>	<b>Laikotarpis</b>	<b>Gautinos pagrindinės nuomos įmokos paskutinę ataskaitinio laikotarpio dieną</b>
<b>1</b>	<b>2</b>	<b>3</b>
1	Per vienerius metus	44.472,68
2	Nuo vienerių iki penkerių metų	84.994,46
3	Po penkerių metų	4.890,00
4	<b>Iš viso</b>	<b>134.357,14</b>

Apskaitos tarnybos vadovė  
  
Jovita Žukienė  
2021-03-10



## APSKAITOS POLITIKOS KEITIMO IR KLAUDŲ TAISYMO ĮTAKA FINANSINĖS BŪKLĖS ATASKAITOS STRAIPSNIAMS

Eil. Nr.	Straipsniai	Pastabos Nr.	Paskutinė praėjusio ataskaitinio laikotarpio diena	Apskaitos politikos keitimo ir klaidų taisymo įtak		Paskutinė praėjusio ataskaitinio laikotarpio diena, įvertinus apskaitos politikos keitimo ir klaidų taisymo įtaką
				Padidėjimas	Sumažėjimas (-)	
1	2	3	4	5	6	7=4+5+6
<b>A</b>	<b>ILGALAIKIS TURTAS</b>		<b>13.529.801,41</b>		<b>0,00</b>	<b>13.529.801,41</b>
I	Nematerialusis turtas		93.245,38		0,00	93.245,38
I.1	Patros darbai					
I.2	Programinė įranga ir jos licencijos		93.237,77		0,00	93.237,77
I.3	Kitas nematerialusis turtas		7,61		0,00	7,61
I.4	Nebaigti projektai ir išankstiniai mokėjimai					
I.5	Preštizas					
II	Ilgalaikis materialusis turtas		13.436.556,03		0,00	13.436.556,03
II.1	Zemė					
II.2	Pastatai		6.109.843,36		0,00	6.109.843,36
II.3	Infrastruktūros ir kiti statiniai		299.033,08		0,00	299.033,08
II.4	Nekilnojamoji kultūros vertybės		1.501.566,98		0,00	1.501.566,98
II.5	Mušinos ir įrenginiai		2.003.606,76		0,00	2.003.606,76
II.6	Transporto priemonės		85.607,14		0,00	85.607,14
II.7	Kilnojamoji kultūros vertybės					
II.8	Daljai ir biuro įranga		1.175.096,92		0,00	1.175.096,92
II.9	Kitas ilgalaikis materialusis turtas		1.102.473,98		0,00	1.102.473,98
II.10	Nebaigta statyba ir išankstiniai mokėjimai		1.159.327,81		0,00	1.159.327,81
III	Ilgalaikis finansinis turtas					
IV	Mėgėliniai išteklių ir kitas ilgalaikis turtas					
<b>B</b>	<b>BIOLOGINIS TURTAS</b>		<b>538,34</b>		<b>0,00</b>	<b>538,34</b>
<b>C</b>	<b>TRUMPALAIKIS TURTAS</b>		<b>4.479.009,93</b>		<b>0,00</b>	<b>4.479.009,93</b>
I	Atsargos		374.702,81		0,00	374.702,81
I.1	Strateginės ir neliečiamosios atsargos					
I.2	Mylžiaros, žaliavos ir ūkinis inventorių		353.495,61		0,00	353.495,61
I.3	Nebaigta gaminių produkcija ir nebaigtos vykdyti sutartys		1.432,10		0,00	1.432,10
I.4	Paeaminta produkcija, atsargos, skirtos narduoti (narduoti)		19.775,10		0,00	19.775,10
I.5	Ilgalaikis materialusis ir biologinis turtas, skirtas narduoti					
II	Išankstiniai apmokėjimai		72.622,29		0,00	72.622,29
III	Per vienus metus gautinos sumos		555.903,33		0,00	555.903,33
III.1	Gautinos trumpalaikės finansinės sumos					
III.2	Gautini mokesčiai ir socialinės įmokos					
III.3	Gautinos finansavimo sumos					
III.4	Gautinos sumos už turto naudojimą, narduotas prekes, turta, paslaugas		33.089,99		0,00	33.089,99
III.5	Sukauptos gautinos sumos		521.424,09		0,00	521.424,09
III.6	Kitos gautinos sumos		1.389,25		0,00	1.389,25
IV	Trumpalaikės investicijos					
V	Pinigai ir pinigų ekvivalentai		3.475.781,50		0,00	3.475.781,50
	IS VISO TURTO		18.009.349,68		0,00	18.009.349,68
<b>D</b>	<b>FINANSAVIMO SUMOS</b>		<b>11.634.548,50</b>		<b>0,00</b>	<b>11.634.548,50</b>
I	IS valstybės biudžeto		6.837.709,84		0,00	6.837.709,84
II	IS savivaldybės biudžeto		35.093,35		0,00	35.093,35
III	IS Europos Sąjungos, užsienio valstybių ir tarptautinių organizacijų		4.550.543,45		0,00	4.550.543,45
IV	IS kitu šaltiniu		211.201,86		0,00	211.201,86
<b>E</b>	<b>ISIPAREIGOJIMAI</b>		<b>966.631,77</b>		<b>0,00</b>	<b>966.631,77</b>
I	Ilgalaikiai isipareigojimai					
I.1	Ilgalaikiai finansiniai isipareigojimai					
I.2	Ilgalaikiai atidejiniai					
I.3	Kiti ilgalaikiai isipareigojimai					
II	Trumpalaikiai isipareigojimai		966.631,77		0,00	966.631,77
II.1	Ilgalaikiu atideiniu einamųjų metų dalis ir trumpalaikiai atidejiniai					
II.2	Ilgalaikiu isipareigojimų einamųjų metų dalis					
II.3	Trumpalaikiai finansiniai isipareigojimai					
II.4	Mokėtinios subsidijos, dotacijos ir finansavimo sumos					
II.5	Mokėtinios sumos i Europos Sąjungos biudžeta					
II.6	Mokėtinios sumos i biudžetus ir fondus					
II.6.1	Gražintinos finansavimo sumos					
II.6.2	Kitos mokėtinios sumos biudžetui					
II.7	Mokėtinios socialinės įmokos					
II.8	Gražintini mokesčiai, įmokos ir tu paramos					
II.9	Tiekėjams mokėtinios sumos		50.936,02		0,00	50.936,02
II.10	Su darbo santykiais susiję isipareigojimai		12.383,72		0,00	12.383,72
II.11	Sukauptos mokėtinios sumos		474.050,63		0,00	474.050,63
II.12	Kiti trumpalaikiai isipareigojimai		429.261,40		0,00	429.261,40
<b>F</b>	<b>GRYNASIS TURTAS</b>		<b>5.408.169,41</b>		<b>0,00</b>	<b>5.408.169,41</b>
I	Dalininkų kapitalas		2.799.798,79		0,00	2.799.798,79
II	Rezervai		410.072,04		0,00	410.072,04
II.1	Tikrosios vertės rezervas		410.072,04		0,00	410.072,04
II.2	Kiti rezervai					
III	Nuosavybės metodo itaka					
IV	Sukauptas perviršis ar deficitas		2.198.298,58		0,00	2.198.298,58
IV.1	Einausių metų perviršis ar deficitas		208.920,70		0,00	208.920,70
IV.2	Ankstesnių metų perviršis ar deficitas		1.989.377,88		0,00	1.989.377,88
<b>G</b>	<b>MAŽUMOS DALIS</b>					
	IS VISO FINANSAVIMO SUMŲ, ISIPAREIGOJIMŲ, GRYNŲJO TURTO IR MAŽUMOS DALIES		18.009.349,68		0,00	18.009.349,68

\_\_\_\_\_  
 (viršutinė sektoriaus subjektu vadovams arba išvalytas administracinis vadovas)  
 (parasas)  
 \_\_\_\_\_  
 Apskaitos tarnybos vadovė  
 (viršutinis buhalteris (buhalteris))  
 (parasas)

\_\_\_\_\_  
 Paulius Baltrušaitis  
 (vardas ir pavardė)  
 \_\_\_\_\_  
 Jovita Žikienė  
 (vardas ir pavardė)



APSKAITOS POLITIKOS KEITIMO IR KLaidŲ TAISYMO ĮTAKA VEIKLOS REZULTATŲ ATASKAITOS  
STRAIPSNIAMS

Eil. Nr.	Straipsniai	Pastabos Nr.	Praėjęs ataskaitinis laikotarpis	Apskaitos politikos keitimo ir klaidų taisymo įtaka		Praėjęs ataskaitinis laikotarpis, įvertinus apskaitos politikos keitimo ir klaidų taisymo įtaką
				Padidėjimas	Sumažėjimas (-)	
1	2	3	4	5	6	7=4+5+6
<b>A</b>	<b>PAGRINDINĖS VEIKLOS PAJAMOS</b>		14.211.406,13		0,00	14.211.406,13
I	FINANSAVIMO PAJAMOS		11.736.002,13		0,00	11.736.002,13
I.1	IS valstybės biudžeto		10.251.213,23		0,00	10.251.213,23
I.2	IS savivaldybių biudžetu		9.366,50		0,00	9.366,50
I.3	IS ES, užsienio valstybių ir tarptautinių organizacijų lėšų		1.443.204,25		0,00	1.443.204,25
I.4	IS kitu finansavimo šaltiniu		32.218,11		0,00	32.218,11
II	MOKESČIŲ IR SOCIALINIŲ ĮMOKŲ PAJAMOS					
III	PAGRINDINĖS VEIKLOS KITOS PAJAMOS		2.475.404,00		0,00	2.475.404,00
III.1	Pagrindinės veiklos kitos pajamos		2.475.404,00		0,00	2.475.404,00
III.2	Pervestintų pagrindinės veiklos kitų pajamų suma					
<b>B</b>	<b>PAGRINDINĖS VEIKLOS SANAUDOS</b>		-14.288.422,72		0,00	-14.288.422,72
I	DARBO UŽMOKESCIO IR SOCIALINIO DRAUDIMO		-9.731.031,47		0,00	-9.731.031,47
II	NUSIDEVEJIMO IR AMORTIZACIJOS		-876.621,96		0,00	-876.621,96
III	KOMANDINIŲ PASLAUGŲ IR RYŠIŲ		-432.769,11		0,00	-432.769,11
IV	KOMANDIRUOJŲ		-275.399,26		0,00	-275.399,26
V	TRANSPORTO		-38.369,66		0,00	-38.369,66
VI	KVALIFIKACIJOS KĖLIMO		-38.929,13		0,00	-38.929,13
VII	PAPRASTOJO REMONTO IR EKSPLOATAVIMO		-424.131,57		0,00	-424.131,57
VIII	NUVERTEJIMO IR NURASYTŲ SUMŲ		-27.582,11		0,00	-27.582,11
IX	SUNAUDOTŲ IR PARDUOTŲ AISAARGŲ SAVIKAINA		-516.253,25		0,00	-516.253,25
X	SOCIALINIŲ ĮSMOKŲ		-1.113.253,87		0,00	-1.113.253,87
XI	NUOMOS					
XII	FINANSAVIMO		-43,79		0,00	-43,79
XIII	KITŲ PASLAUGŲ		-791.930,95		0,00	-791.930,95
XIV	KITOS		-22.106,55		0,00	-22.106,55
<b>C</b>	<b>PAGRINDINĖS VEIKLOS PERVIRŠIS AR DEFICITAS</b>		-77.016,59		0,00	-77.016,59
<b>D</b>	<b>KITOS VEIKLOS REZULTATAI</b>		285.937,29		0,00	285.937,29
I	KITOS VEIKLOS PAJAMOS		840.664,51		0,00	840.664,51
II	PERVESTINTOS I BIUDŽETA KITOS VEIKLOS PAJAMOS					
III	KITOS VEIKLOS SANAUDOS		-554.727,22			-554.727,22
<b>E</b>	<b>FINANSINĖS IR INVESTICINĖS VEIKLOS REZULTATAI</b>					
<b>F</b>	<b>APSKAITOS POLITIKOS KEITIMO IR ESMINIŲ APSKAITOS KLaidŲ TAISYMO ĮTAKA</b>					
<b>G</b>	<b>PILNO MOKESTIS</b>					
<b>H</b>	<b>GRYNASIS PERVIRŠIS AR DEFICITAS PRIEŠ NUOSAVYBES METODO ĮTAKA</b>		208.920,70		0,00	208.920,70
<b>I</b>	<b>NUOSAVYBES METODO ĮTAKA</b>					
<b>J</b>	<b>GRYNASIS PERVIRŠIS AR DEFICITAS</b>		208.920,70		0,00	208.920,70
I	TENKANTIS KONTROLIUOJANČIAJAM SUBJEKTUI					
II	TENKANTIS MAŽUMOS DALIAI					

\_\_\_\_\_  
Direktorius  
(viešojo sektoriaus subjekto vadovas arba įgaliotas administracijos vadovas)

\_\_\_\_\_  
Apskaitos tarnybos vadovė  
(vyriausiasis buhalteris (buhalteris))

(parašas)

(parašas)

\_\_\_\_\_  
Paulius Baltušaitis  
(vardas ir pavardė)

\_\_\_\_\_  
Jovita Žukienė  
(vardas ir pavardė)



Kauno kolegija, 111965284, Premonės pr. 20, Kauno m., Kauno m. sav.  
 2020 M. GRUODŽIO 31 D. pasibaigusių metų FINANSINIŲ ATASKAITŲ RINKINYS  
 (Visos sumos eurais, jei nenurodyta kitaip)

ID: -2147403391  
 D/L: -

P2 Informacija pagal segmentus

ATASKAITINIŲ LAIKOTARPIO INFORMACIJA PAGAL VEIKLOS SEGMENTUS

Eil. Nr.	Finansinių ataskaitų straipsniai	Segmentai							Iš viso			
		Bendros valstybės paslaugos	Gyvybė	Visoši tvarka ir visuomenės apsauga	Ekonomika	Aplinkos apsauga	Būstas ir komunaliniai ūkiai	Sveikatos apsauga		Poilsis, kultūra ir religija	Sveikatos apsauga	Socialinė apsauga
1	2	3	4	5	6	7	8	9	10	11	12	13
1	Pagrindinės veiklos sąnaudos									-14.847.620,35		-14.847.620,35
1.1	Darbo užmokesčio ir socialinio draudimo									-10.559.503,91		-10.559.503,91
1.2	Nusidėvėjimo ir amortizacijos									-909.203,42		-909.203,42
1.3	Komunalinių paslaugų ir ryšių									-345.882,80		-345.882,80
1.4	Komandiruočių									-45.304,97		-45.304,97
1.5	Transporto									-17.569,07		-17.569,07
1.6	Kvapi šiluminės kėlimo									-18.317,26		-18.317,26
1.7	Paprasčiojo namo ir eksploatavimo									-788.261,83		-788.261,83
1.8	Nuvertėjimo ir nušėvių surū									-12.354,34		-12.354,34
1.9	Sunaudojimo ir parbuoti atsargų savikaina									-404.368,29		-404.368,29
1.10	Socialinių išmokų									-40.119,25		-40.119,25
1.11	Nuomos									-471,94		-471,94
1.12	Finansavimo									-719.074,37		-719.074,37
1.13	Kitų paslaugų									-987.188,90		-987.188,90
1.14	Kitos											
2	Apskaitos politikos keitimo ir esminių apskaitos klaidų taisymo įtaka											
3	Pagrindinės veiklos pinigų srautai											
3.1	Išmokos											
3.1.1	Darbo užmokesčio ir socialinio draudimo									-14.858.508,82		-14.858.508,82
3.1.2	Komunalinių paslaugų ir ryšių									-10.854.512,31		-10.854.512,31
3.1.3	Komandiruočių									-385.084,28		-385.084,28
3.1.4	Transporto									-44.828,09		-44.828,09
3.1.5	Kvalifikacijos kėlimo									-19.775,71		-19.775,71
3.1.6	Paprasčiojo namo ir eksploatavimo									-17.075,77		-17.075,77
3.1.7	Atsargų išsigijimo									-817.866,58		-817.866,58
3.1.8	Socialinių išmokų									-526.285,05		-526.285,05
3.1.9	Nuomos									-55.724,46		-55.724,46
3.1.10	Kitų paslaugų išsigijimo											
3.1.11	Sumokėtos patikėtos									-728.255,02		-728.255,02
3.1.12	Kitos išmokos									-1.409.101,55		-1.409.101,55

*J. Jankauskas*  
 Apskaitos tarnybos vadovė  
 Jovita Žukienė  
 2021-03-10





Kauno kolegija, 111965284, Pramonės pr. 20, Kauno m., Kauno m. sav.  
**2019 m. GRUODŽIO 31 d. pasibaigusiu metų FINANSINIŲ ATASKAITŲ RINKINYS**  
 (Visos sumos nurodytos eurais, jei nenurodyta kitaip)

**INFORMACIJA APIE PER ATASKAITINIŲ LAIKOTARPIŲ GAUTĄ FINANSINĘ IR NEFINANSINĘ PARAMĄ**

Eil. Nr.	Gautos paramos teikėjas		Kodas	Gautos paramos dalykas				Iš viso gauta paramos per ataskaitinį laikotarpį ***
	Paramos teikėjo, suteikusio paramą, pavadinimas	2		Pinigais	Turtu, išskyrus pinigus	Paslaugomis	Turto panauda**	
1		3	4	5	6	7	8	
<b>1.</b>	<b>Lietuvos Respublikos juridiniai asmenys</b>		<b>8.395,00</b>	<b>705,31</b>	<b>0,00</b>	<b>0,00</b>	<b>9.100,31</b>	
1.1.	UAB Baltisches Haus	111543781	3.545,00				3.545,00	
1.2.	MB Skaičių svertai	303274408	800,00				800,00	
1.3.	UAB Centric IT Solutions Lithuania	304771516	500,00				500,00	
1.4.	UAB Justigna	300045226	50,00				50,00	
1.5.	UAB TransUnion Baltics	302689020	1.000,00				1.000,00	
1.6.	AB Freda	133386126	500,00				500,00	
1.7.	UAB Evolution Lithuania	305561054	500,00				500,00	
1.8.	UAB Bitė Lietuva	110688998	500,00				500,00	
1.9.	UAB Hostinger	302710386	500,00				500,00	
1.10.	UAB Hollister Lietuva	304515965	500,00				500,00	
1.11.	Nacionalinė švietimo agentūra	305238040		20,60			20,60	
1.12.	UAB „Apskaitos ir audito žinios“	124240019		209,61			209,61	
1.13.	Vilniaus kolegija	111965131		74,10			74,10	
1.14.	Lietuvos mokslų akademija	111958852		6,00			6,00	
1.15.	Jūratės Gulbinienės įmonė	133487680		105,00			105,00	
1.16.	UAB Maina & Co	302525811		200,00			200,00	
1.17.	UAB Skaidula	120537172		10,00			10,00	

1.18.	Lietuvos teisininkų draugijos Kauno skyrius	190785929		80,00			80,00
2.	Užsienio valstybių juridiniai asmenys						0,00
3.	Fiziniai asmenys*	X		513,30			513,30
4.	Gyventojai, skyrę gyventojų pajamų mokesčio	X	1.031,05	X	X	X	1.031,05
5.	Anonimiškai	X					0,00
6.	Gauta iš paramos lėšų įgyto turto		0,00	1.663,75	0,00	0,00	1.663,75
6.1.	Valstybinis studijų fondas	191722967		1.663,75			1.663,75
7.	Iš viso	X	9.426,05	2.882,36	0,00	0,00	12.308,41

\* Fizinį asmenų duomenys neatskleidžiami.

\*\* Jei panauda gautas:

- nekilnojamasis turtas, nurodoma tokio ar panašaus nekilnojamojo turto nuomos rinkos kaina toje teritorijoje;
- kitas ilgalaikis materialusis turtas, nurodoma tokio ar panašaus turto nuomos rinkos kaina, o jei tokio arba panašaus turto nuomos rinkos kainos nėra, – panaudos davėjo
- ūkinis inventorius, nurodoma tokio ar panašaus turto nuomos rinkos kaina.

\*\*\* Šio stulpelio skiltyje nurodytų lėšų suma turi sutapti su 6-ojo viešojo sektoriaus apskaitos ir finansinės atskaitomybės standarto „Finansinių ataskaitų aiškinamasis raštas“ 8 priedo lentelės 4 stulpelio skiltyje nurodytų lėšų suma.

  
 Apskaitos tarnybos vadovė  
**Jovita Žukienė**  
 2021-03-10



Kauno kolegija, I11965284, Pramonės pr. 20, Kauno m., Kauno m. sav.  
**2019 m. GRUODŽIO 31 d. pasibaigusį metų FINANSINIŲ ATASKAITŲ RINKINYS**  
 (Visos sumos nurodytos eurais, jei nenurodyta kitaip)

**INFORMACIJA APIE PARAMOS PANAUDOJIMĄ PER ATASKAITINĮ LAIKOTARPĮ**

Eil. Nr.	Paramos rūšis	Gautos paramos likutis ataskaitinio laikotarpio pradžioje	Per ataskaitinį laikotarpį					Paramos likutis ataskaitinio laikotarpio pabaigoje
			Gauta*	Pergrupuota į kitą paramos rūšį	Sunaudota subjekto veikloje	Perduota kitiems viešojo sektoriaus subjektams	Perduota ne viešojo sektoriaus subjektams	
1	2	3	4	5	6	7	8	9
1.	Pinigais	48.646,73	9.426,05		7.971,15			50.101,63
2.	Turtu, išskyrus pinigus	4.853,23	2.882,36		624,31			7.111,28
3.	Paslaugomis							0,00
4.	Turto panauda							0,00
5.	Iš viso	53.499,96	12.308,41	0,00	8.595,46	0,00	0,00	57.212,91

\* Šio stulpelio skiltyse nurodytų lėšų suma turi sutapti su 6-ojo viešojo sektoriaus apskaitos ir finansinės atskaitomybės standarto „Finansinių ataskaitų aiškinamasis raštas“ 7 priedo lentelės 8 stulpelio skiltyse nurodytų lėšų suma.

Apskaitos tarnybos vadovė  
  
 Jovita Žukienė  
 2021-03-10