

**STUDENTŲ APKLAUSOS APIE DALYKO /
MODULIO IR JO DĖSTYMO KOKYBĘ
REZULTATAI**

2021 M.

Tyrimo organizavimas

Nuo 2020 m. Kolegijoje studijų dalyko / modulio dėstymo kokybės vertinimas pradėtas instituciniu lygiu. Jau trečią kartą visi studentai, kurie 2020 – 2021 m. m. rudens semestre išklause studijų dalykus / modulius ir gavo įvertinimą, galėjo užpildyti aktyvuotą anketą ir įvertinti kiekvieno išklaustyto studijų dalyko/ modulio turinio ir dėstymo kokybę Studijų valdymo sistemoje.

Tyrimo vykdymo laikotarpis: 2020 – 2021 m. m. rudens semestre išklaustyti studijų dalykus / modulius buvo galima įvertinti gavus dalyko / modulio galutinį įvertinimą iki 2021 m. kovo 10 d.

Tyrimo tikslas: atskleisti studentų nuomonę apie studijų dalyko / modulio turinio ir dėstymo kokybę.

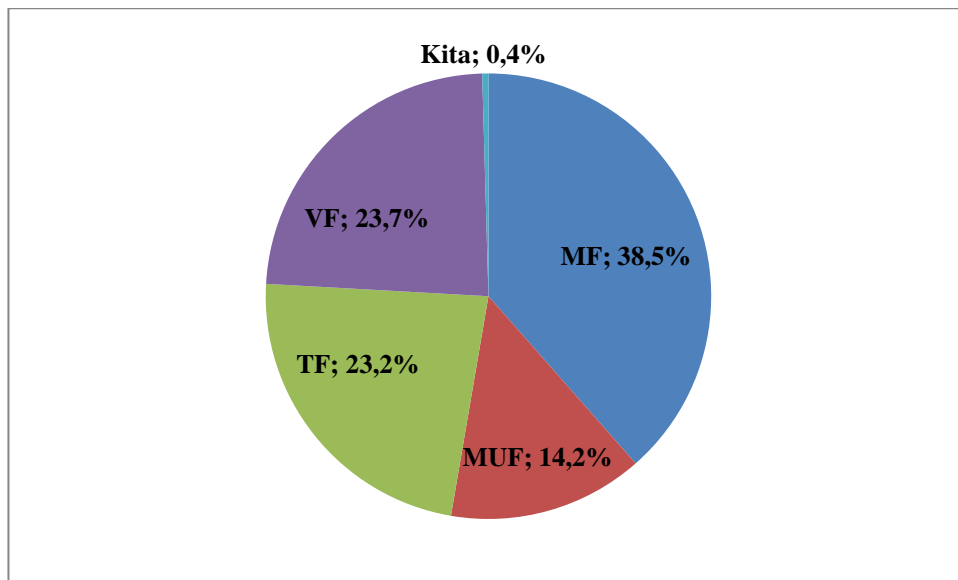
Tikslinė grupė: visi Kauno kolegijos studentai, 2020 – 2021 m.m. rudens semestre išklause studijų dalykus / modulius ir gavę įvertinimus. Iš viso studijų valdymo sistemoje buvo suformuota 24712 anketų galutinį studijų dalyko / modulio įvertinimą gavusiems studentams.

Tyrimo objektas: 2020 – 2021 m. m. rudens semestre vykdyti visi studijų dalykai bei moduliai.

Tyrimo metodas – anketinė apklausa (rinkti kiekybinio ir kokybinio pobūdžio empiriniai duomenys). Apklausa vykdyta elektroninėje erdvėje – Studijų valdymo sistemoje.

Dalyvavimas apklausoje buvo savanoriškas, apklausa buvo konfidenciali ir anoniminė. Studijų valdymo sistemoje iš viso gautos 3786 (15,32 proc. nuo suformuotų anketų) pilnai užpildytos anketos, t.y. 51 proc. daugiau nei gauta vertinant 2019 – 2020 m. m. rudens semestre išklaustyti studijų dalykus / modulius.

Analizuojant pagal padalinius, MF studentai užpildė 1458 anketas (14,15 proc. nuo suformuotų anketų), TF studentai – 878 anketas (17,37 proc. nuo suformuotų anketų), VF studentai – 896 anketas (16,99 proc. nuo suformuotų anketų), MUF studentai – 537 anketas (13,10 proc. nuo suformuotų anketų). Taip pat gauta 17 užpildytų anketų apie studijų dalykus, kurie nepriskiriami nė vienam fakultetui. (1 pav.).



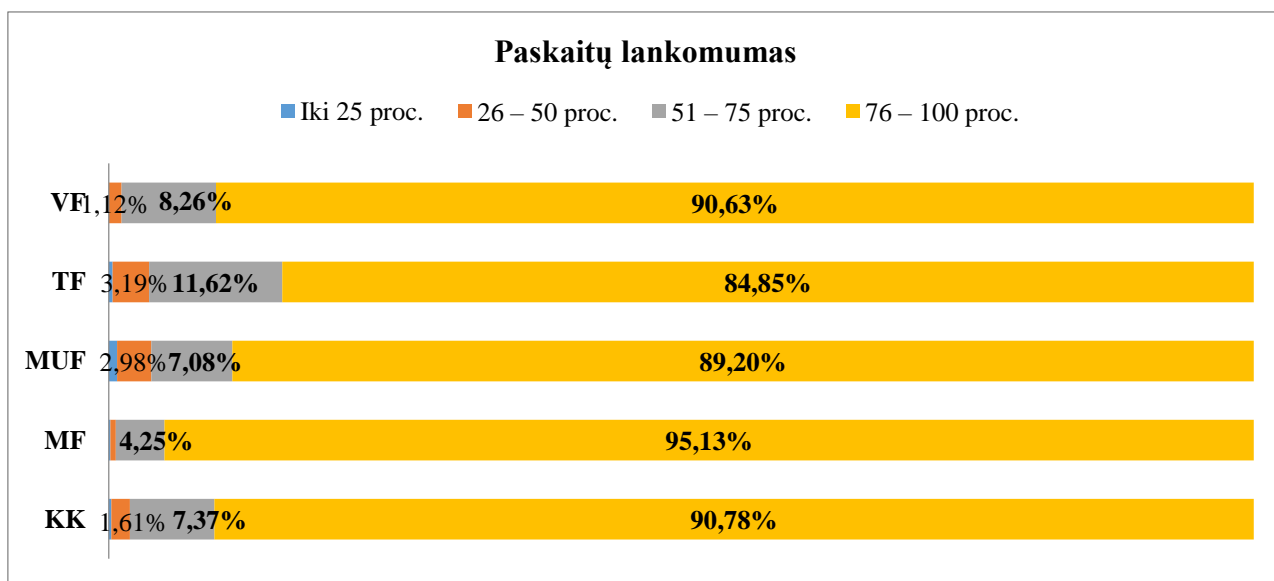
1 pav. Užpildytų anketų pasiskirstymas pagal padalinius.

Vertinant pagal studijų programas, aktyviausi buvo šių studijų programų studentai: *Pramoninio dizaino inžinerija* – anketų grįžtamumas 43,65 proc., *Išmaniosios sistemos* – anketų grįžtamumas 28,74 proc., *Socialinis darbas* – anketų grįžtamumas 27,19 proc., *Buhalterinė apskaita* – anketų grįžtamumas 26,92 proc., *Finansai* – anketų grįžtamumas 25,93 proc., *Maisto technologija* – anketų grįžtamumas 23,36 proc., *Reklamos technologijos* – anketų grįžtamumas 22,33 proc., *Akušerija* – anketų grįžtamumas 21,86 proc.

Daugiau dėmesio grįžtamojo ryšio plėtojimui reikėtų skirti *Fotografijos, Įstaigų ir įmonių administravimo (Tauragės skyriuje), Baldų ir medienos dirbinių gamybos, Kultūros ir laisvalaikio vadybos, Įvaizdžio dizaino, Mados dizaino, Pardavimų ir marketingo, Bendrosios praktikos slaugos, Dantų technologijos, Teisės, Dailės kūrinių konservavimo ir restauravimo, Sporto vadybos, Sveikatingumo ir SPA paslaugų vadybos, Burnos higienos, Geodezijos, Dietetikos, Odontologinės priežiūros, Kineziterapijos* studijų programose, kuriose studentų užpildytų anketų skaičius nesiekia net 10 proc. nuo visų Studijų valdymo sistemoje suformuotų anketų galutinį įvertinimą gavusiems studentams.

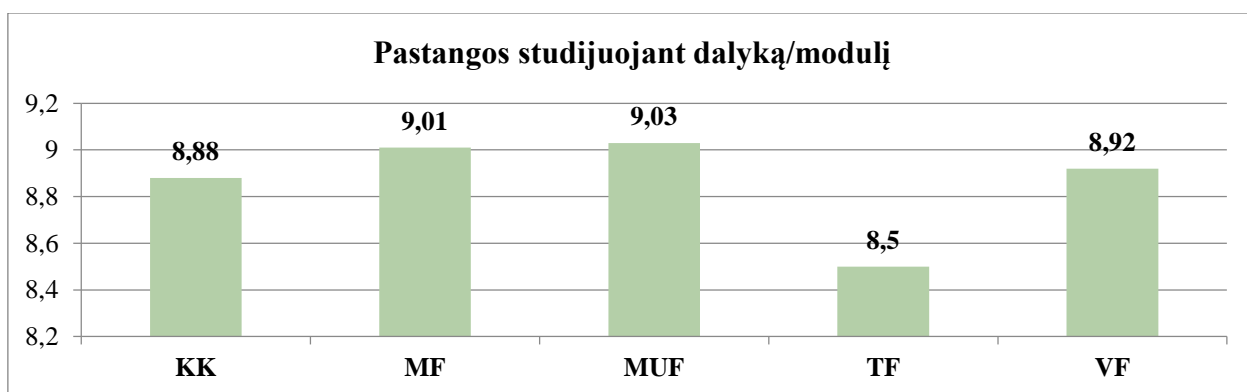
Apklauso rezultatai

Dalykų / modulių kokybę dažniausiai vertino studentai, kurie lankė 76 – 100 proc. paskaitų. Respondentų, kurie dalyvavo mažiau nei pusėje paskaitų, dalis sudaro nuo 0,62 proc. Medicinos fakultete iki 3,72 proc. Menų ir ugdymo fakultete. (2 pav.).



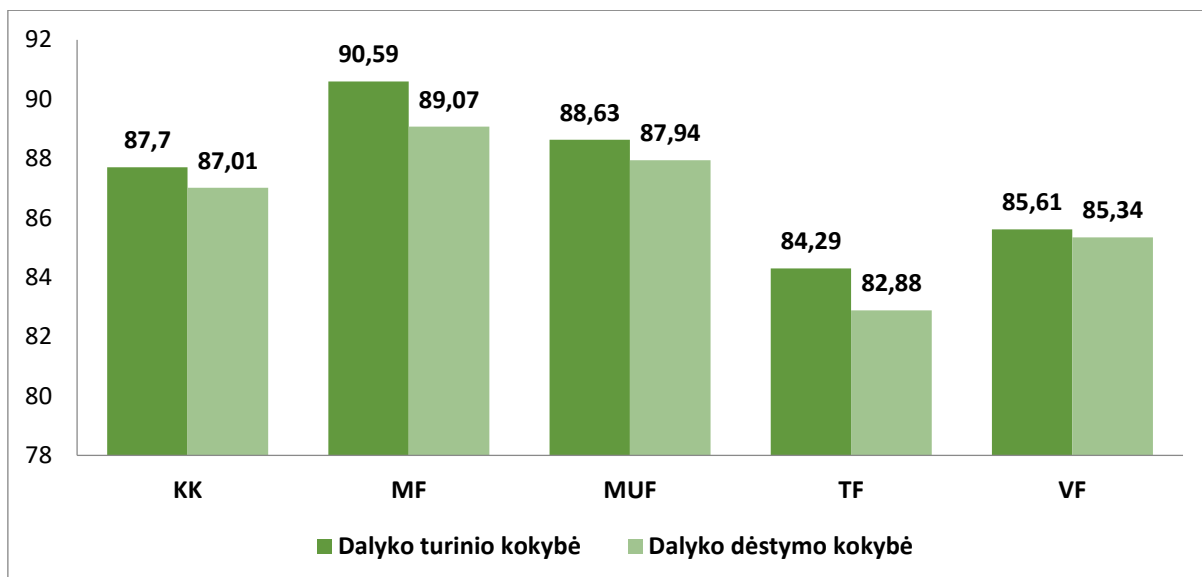
2 pav. Respondentų paskaitų lankomumo vertinimas pagal padalinius, proc.

Studentai savo pastangas studijuojant kiekvieną atskirą studijų dalyką/ modulį dešimties balų skalėje vertina 8,88 balais (KK vidurkis). Kiek žemiau nei Kolegijos vidurkis savo pastangas vertina Technologijų fakulteto studentai. (3 pav.).



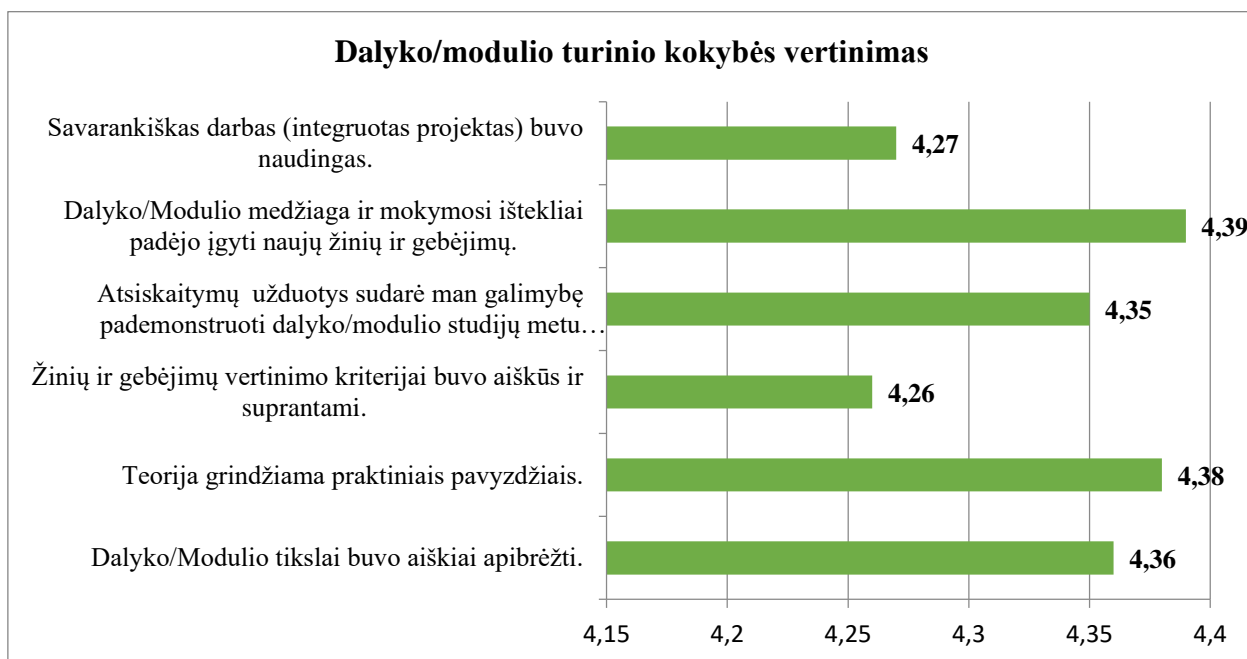
3 pav. Respondentų pastangų studijuojant studijų dalyką / modulį vertinimas 10 balų skalėje.

Studentai dalyko / modulio turinio kokybę vertina 87,7 proc., o dėstymo kokybę – 87,01 proc. Aukščiausiai studijų dalykų turinio ir dėstymo kokybę vertinama Medicinos fakultete (atitinkamai 90,59 proc. ir 89,07 proc.). (4 pav.). Vertinant studijų dalykų turinio ir dėstymo kokybę, duomenys apdoroti taikant statistinius metodus, tačiau skirtumai tarp padalinių nėra statistiškai reikšmingi.

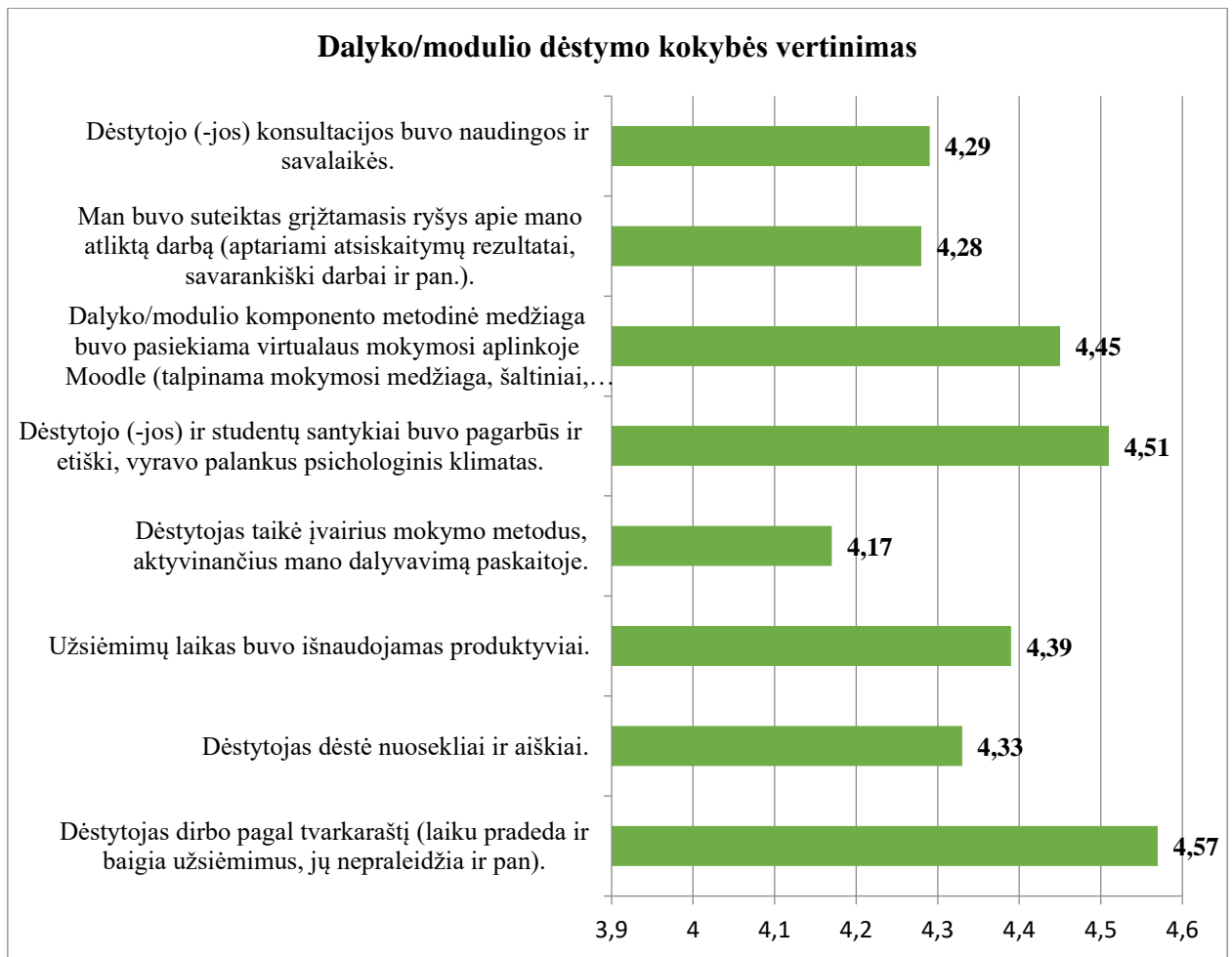


4 pav. Dalyko/modulio turinio ir dėstymo kokybės vertinimas Kolegijoje ir padaliniuose (proc.)

Studentai dalyko / modulio ir jo komponentų turinio bei dėstymo kokybę vertino pagal suformuluotus teiginius penkių balų skalėje, kai 1 – visiškai nesutinku, 5 – visiškai sutinku. Visais aspektais dalyko / modulio turinio ir jo dėstymo kokybė vertinama labai aukštai (vidurkis daugiau nei 4 balai iš 5 balų).



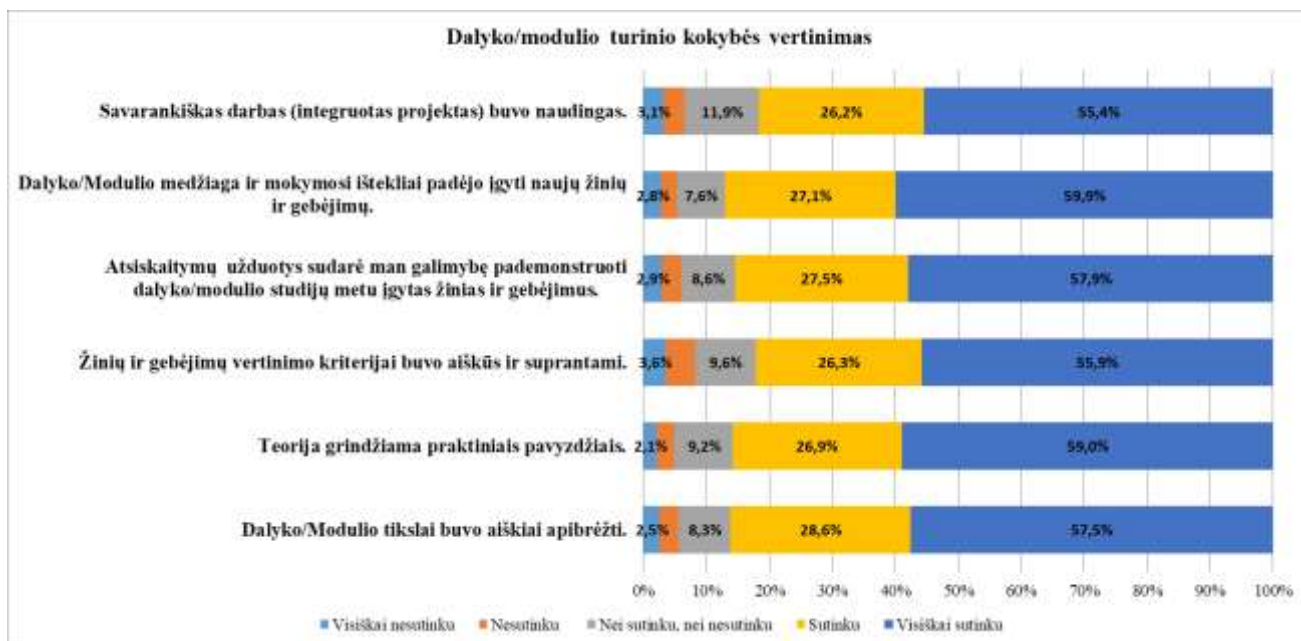
5 pav. Dalyko/modulio turinio kokybės vertinimas KK ir padaliniuose (vidurkis).



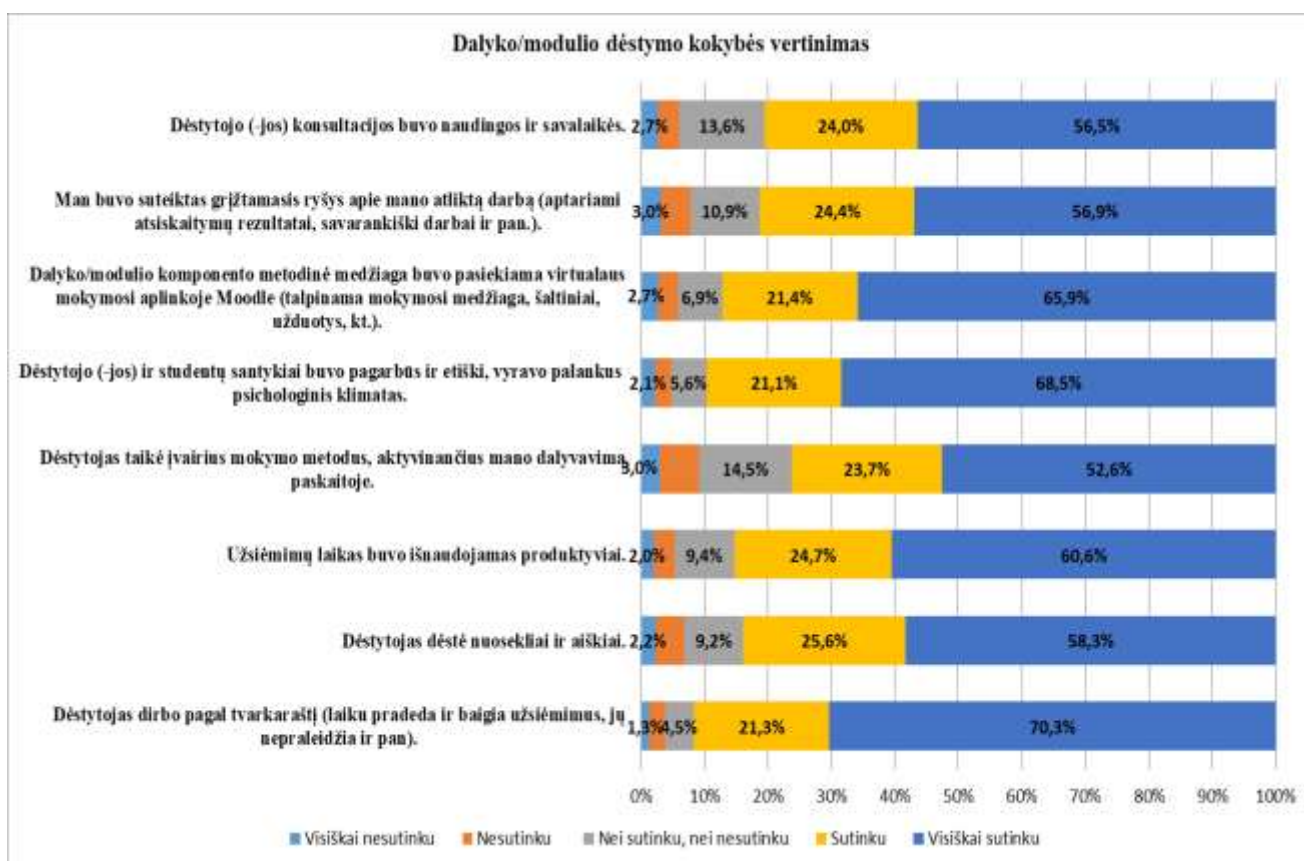
6 pav. Dalyko/modulio dėstymo kokybės vertinimas KK ir padaliniuose (vidurkis).

Toliau pateikiamas teiginių apie dalyko / modulio ir jo komponentų turinio bei dėstymo kokybę įvertinimas procentais Kolegijoje ir pagal padalinius. (7 – 16 pav.).

Dalyko / modulio kokybės vertinimas Kolegijoje (N=3786)

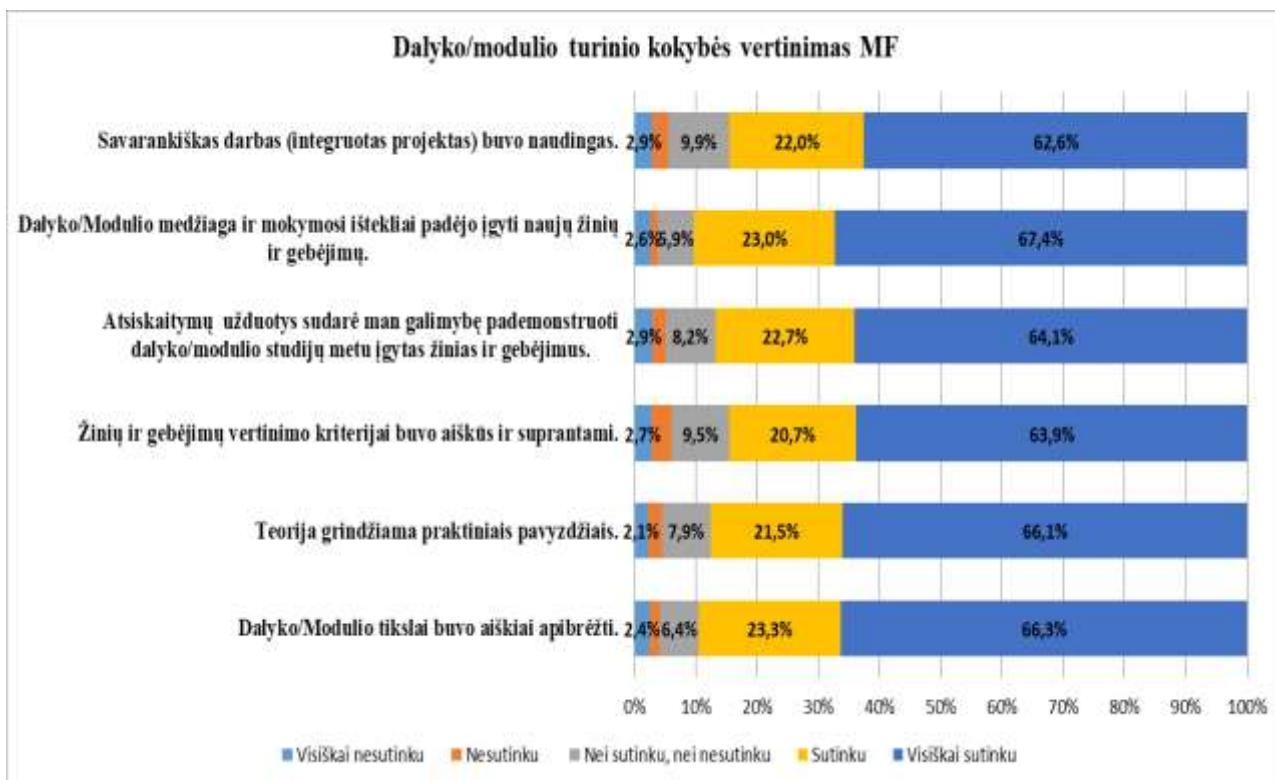


7 pav. Dalyko/modulio turinio kokybės vertinimas KK (proc.)

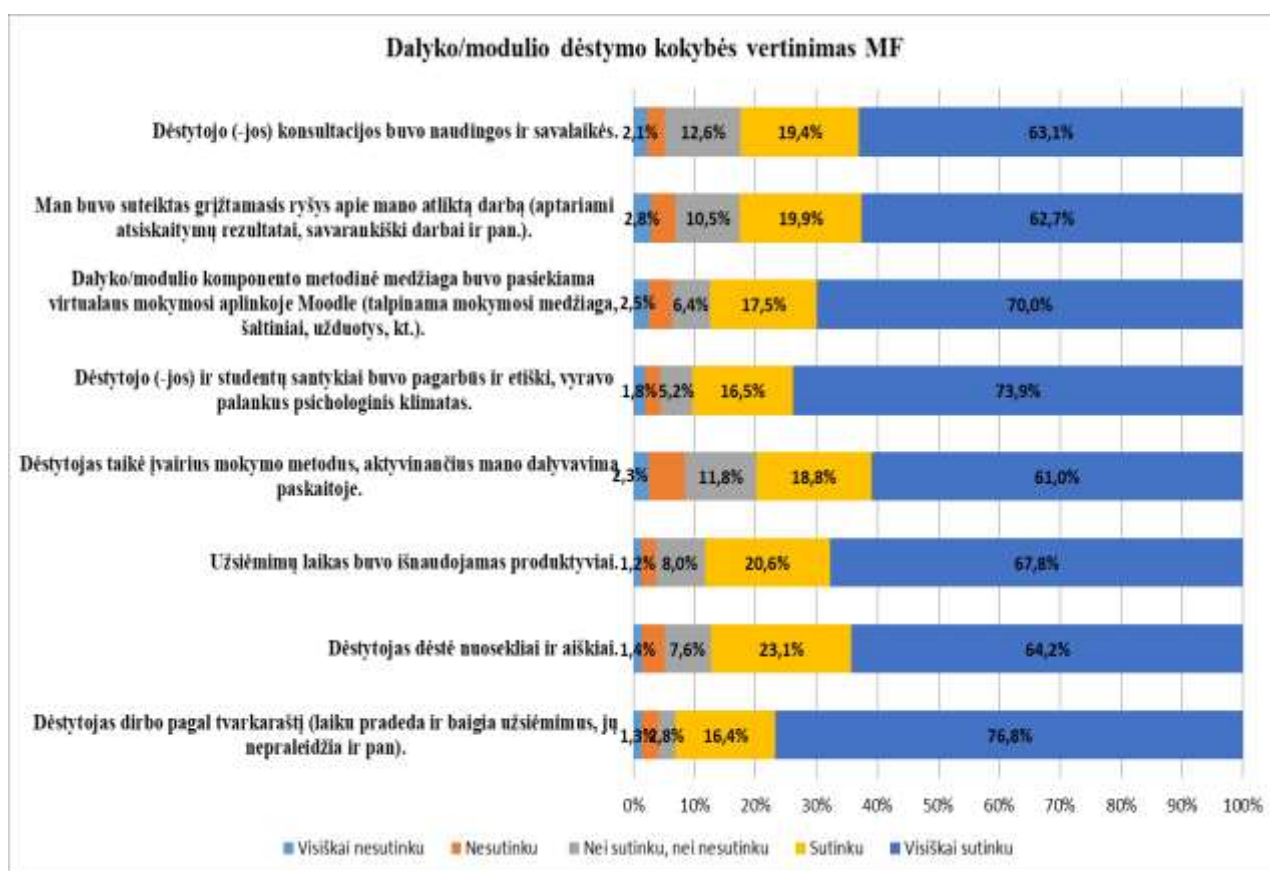


8 pav. Dalyko/modulio dėstymo kokybės vertinimas KK (proc.)

Dalyko / modulio kokybės vertinimas Medicinos fakultete (N=1458).

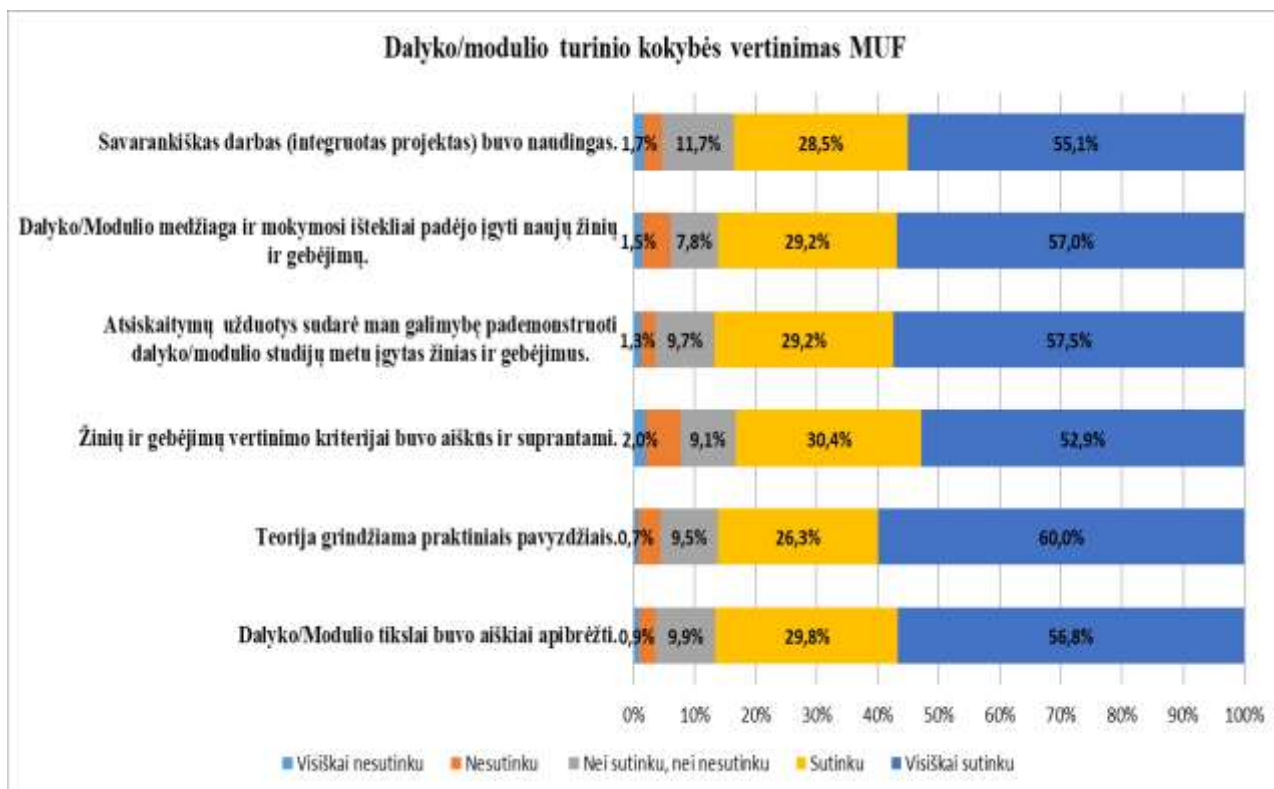


9 pav. Dalyko/modulio turinio kokybės vertinimas MF (proc.)

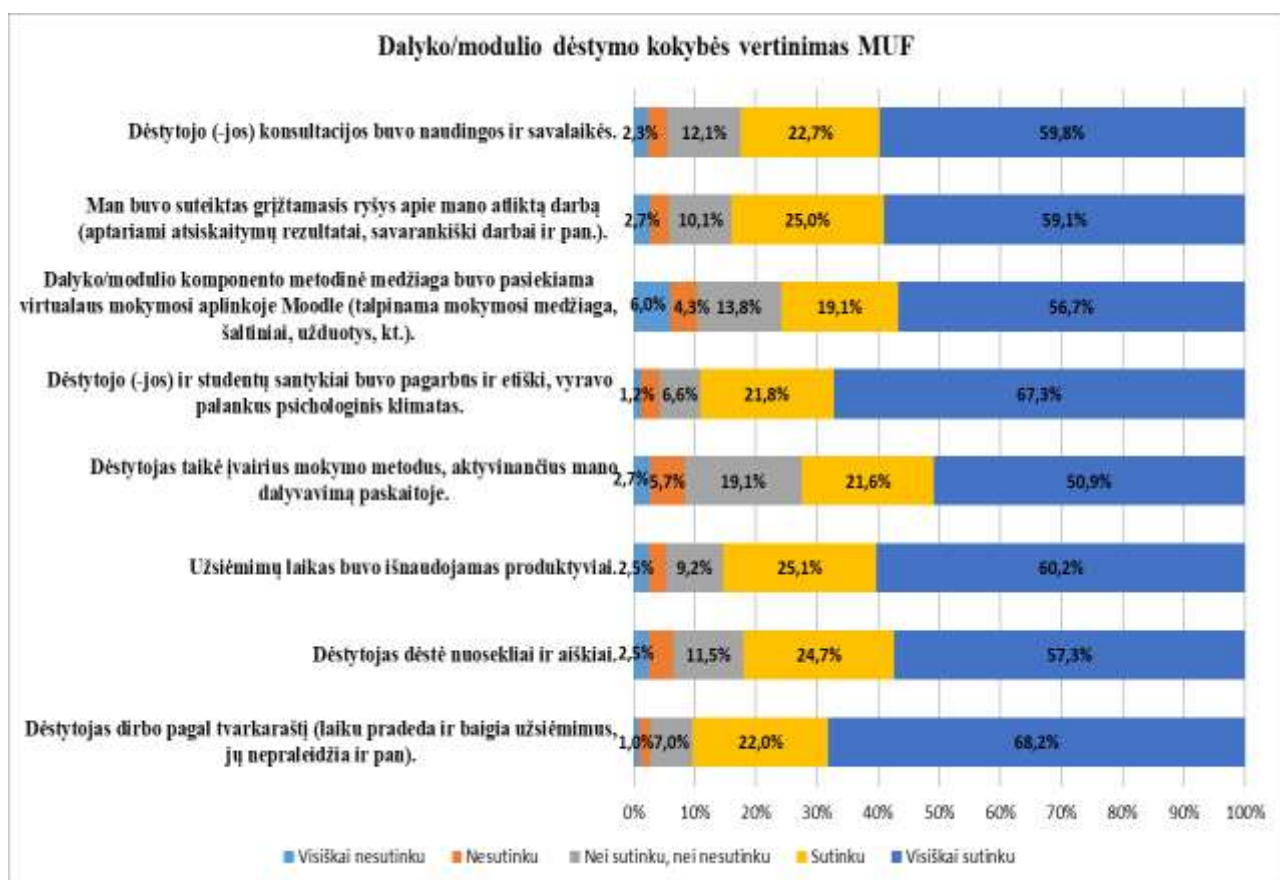


10 pav. Dalyko/modulio dėstymo kokybės vertinimas MF (proc.)

Dalyko / modulio kokybės vertinimas Menų ir ugdymo fakultete (N=537).

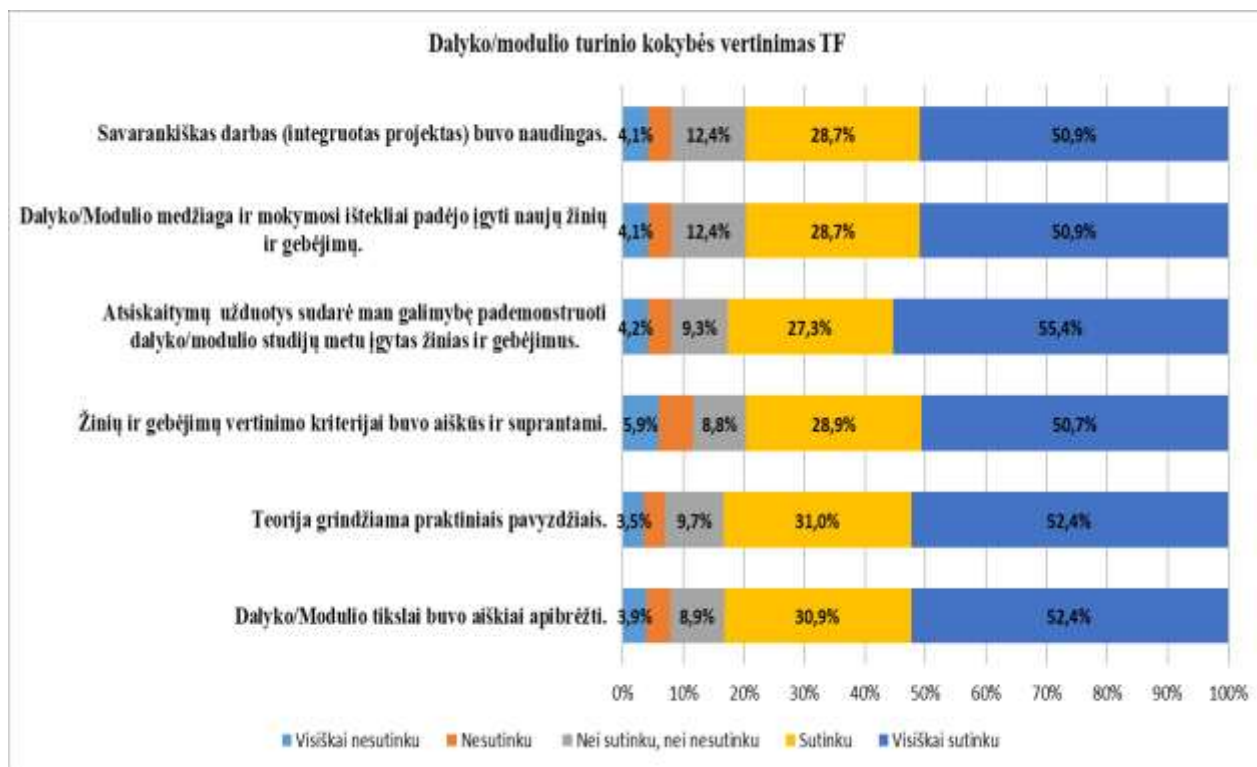


11 pav. Dalyko/modulio turinio kokybės vertinimas MUF (proc.)

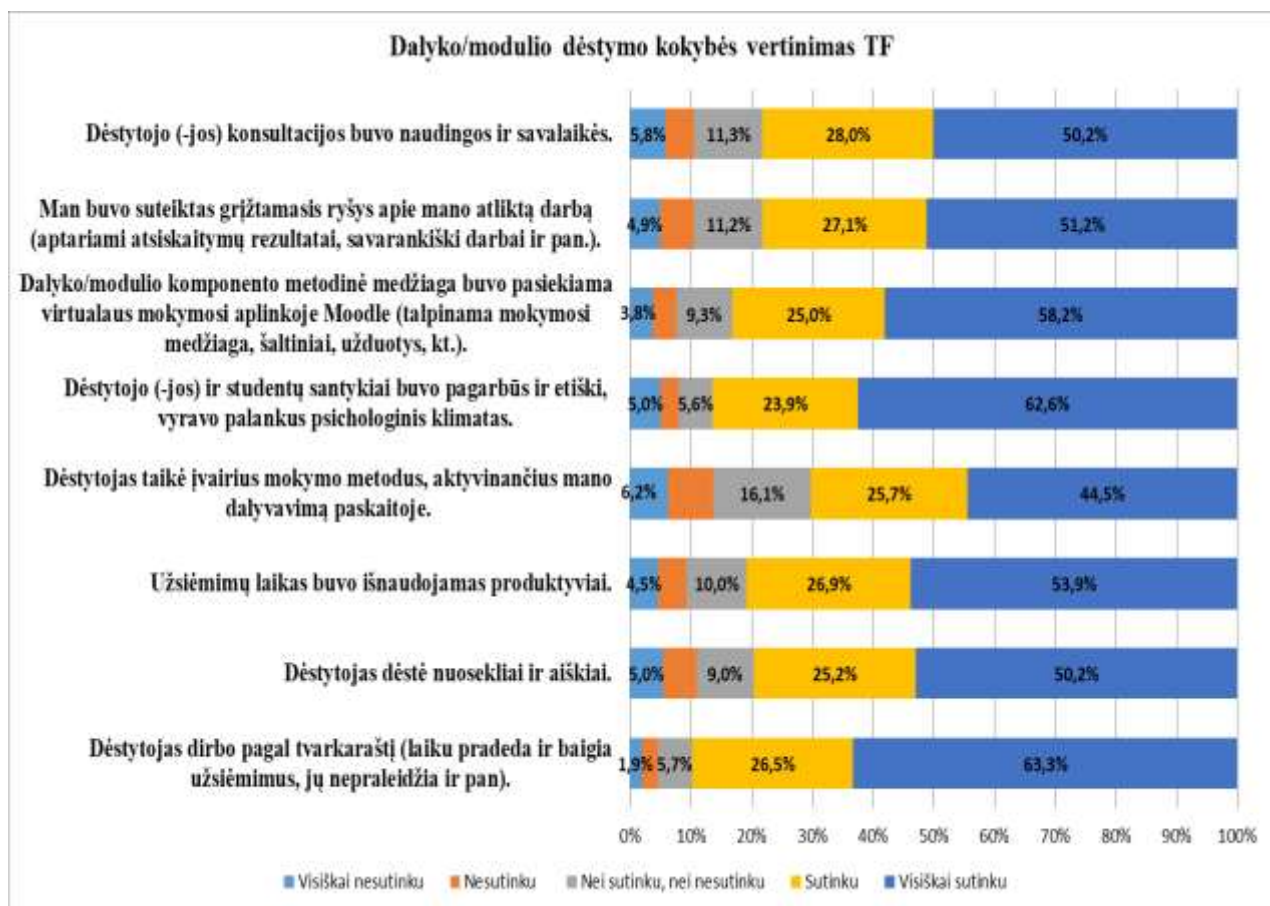


12 pav. Dalyko/modulio dėstymo kokybės vertinimas MUF (proc.)

Dalyko / modulio kokybės vertinimas Technologijų fakultete (N=878).

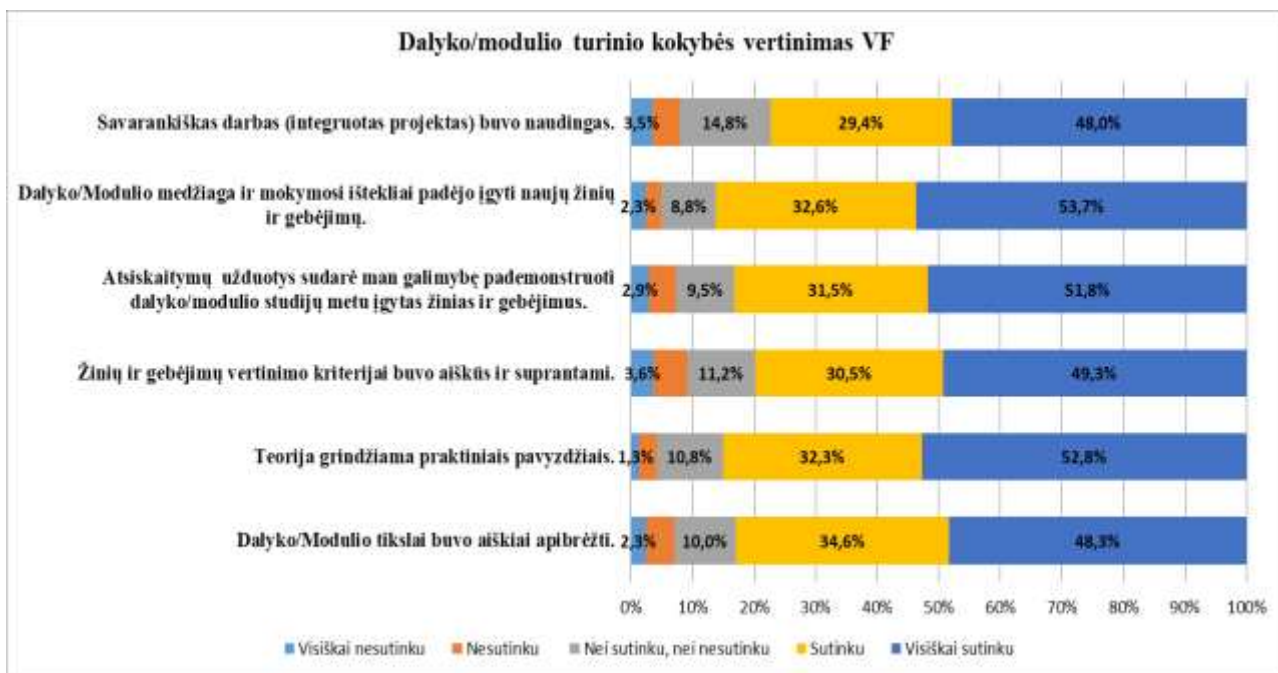


13 pav. Dalyko/modulio turinio kokybės vertinimas TF (proc.)

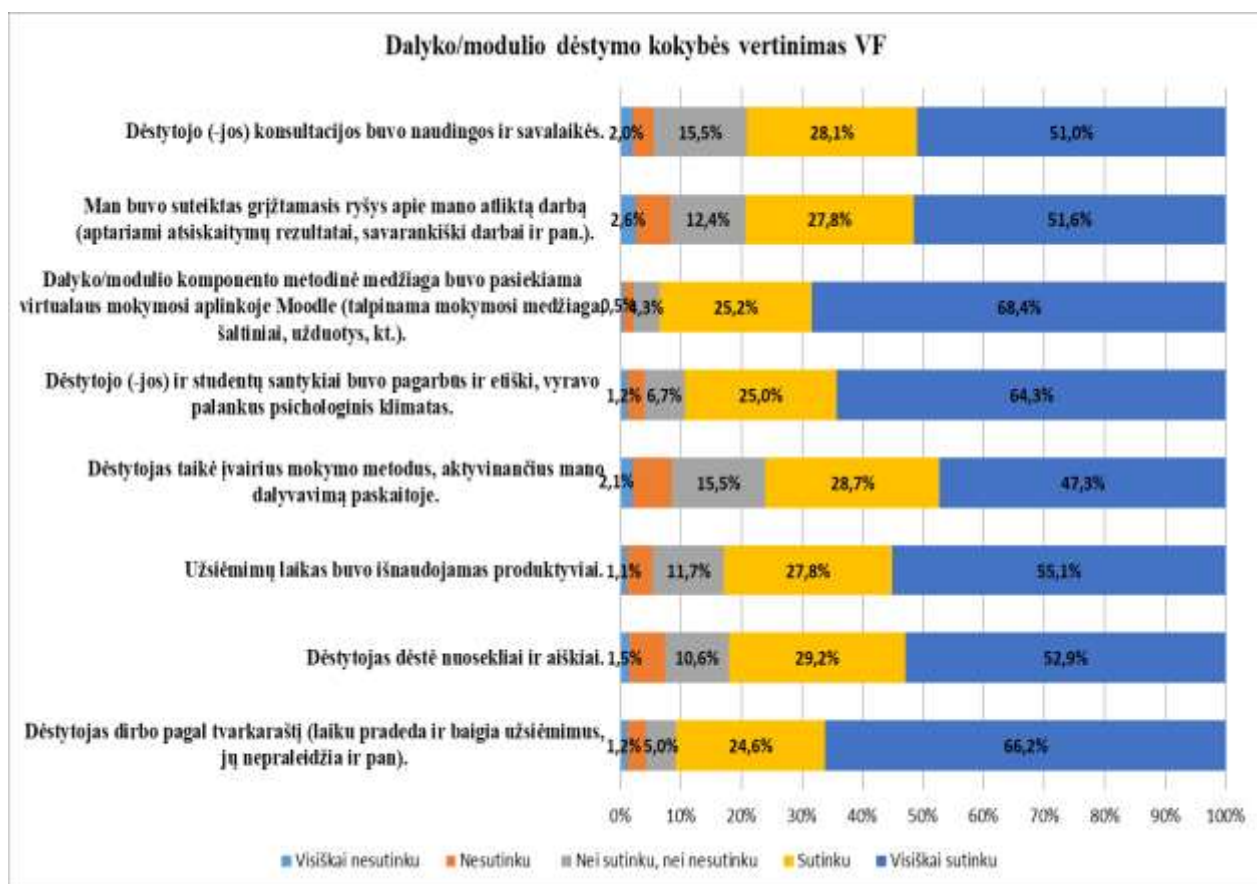


14 pav. Dalyko/modulio dėstymo kokybės vertinimas TF (proc.)

Dalyko / modulio kokybės vertinimas Verslo fakultete (N=896).



15 pav. Dalyko/modulio turinio kokybės vertinimas VF (proc.)



16 pav. Dalyko/modulio dėstymo kokybės vertinimas VF (proc.)