

PRISIJUNGIMO PRIE SVS STUDENTŲ SAVITARNOS GIDAS

Prisijungti prie *KK SVS Studentų savitarnos* studentai gali iš bet kurio kompiuterio, turinčio internetinę prieigą. Prisijungimas galimas per bet kurią naršyklę (Mozilla Firefox, Internet Explorer, Chrome).

PRISIJUNGIMO DUOMENYS:

Prisijungimo duomenys studentams gali būti pateikti dvejopai:

- I. Visiems pirmo kurso studentams tik įstojus per rugsėjo mėnesį į studentų KK Go paštus masiškai atsiunčiami prisijungimo duomenys (Naudotojo ID bei Slaptažodis).


- II. Vėliau įstoje studentai individualiai (tiesiogiai ar e-paštu) kreipiasi į SVS administratorių ir iš ten į savo Go paštą gauna prisijungimo duomenis (arba tiesiogiai kabinete)

Kontaktas: Pramonės pr. 20, 2-4 kab., E. p. faustas.zubka@go.kauko.lt)

Prisijungimo tvarka:

1. Per kurią nors naršyklę reikia prisijungti prie KK SVS. Tam naršyklės **titulinio lango kairiajame viršutiniame kampe** (*o ne Google vidurinėje eilutėje !!!*) internetinio adreso eilutėje reikia įvesti KK SVS internetinį adresą:

<https://studijos.liemsis.lt>



Įėjus į sistemą atsidaro titulinis KK SVS langas:

https://studijos.lieksis.lt/psp/CSPRD/EMPLOYEE/HRMS/?cmd=logout

ORACLE
PEOPLESFT

Naudotojo ID

Slaptažodis

Pasirinkite kalbą

Lietuvių

Pritaikyti neįgaliesiems/mobiliesiems įrenginiams

Prisijungti

Užmiršote slaptažodį?

2. Įrašęs *Naudotojo ID* (tipinė studento Naudotojo ID struktūra: studento Go pašto dalis iki @, pvz. *studentas Jonas Petrauskas*, jo Go paštas – jonas.pe6154@go.kauko.lt, tai jo *Naudotojo ID: jonas.pe6154*) ir *Slaptažodį* bei paspaudęs mygtuką „Prisijungti“ studentas patenka į savo savitarną (**prieš tai dar reikia pasirinkti kalbą - „Lietuvių“ !!!**):



LABAI SVARBI INFORMACIJA !!!

!!! STUDENTAI DAŽNAI PAMIRŠTA SLAPTAŽODĮ

!!! PASTABA (Užmiršus slaptažodį):

Naudotojo ID visą laiką lieka tas pats, todėl, užmiršus slaptažodį, galima naudotis sistemos pagalba nuspaudus „Užmiršote slaptažodį“ (tituliniame lange, esant lietuviškai versijai)

https://studijos.liemsis.lt/psp/CSPRD/EMPLOYEE/HRMS/?cmd=logout

ORACLE
PEOPLESOFT

Naudotojo ID

Slaptažodis

Pasirinkite kalbą

Lietuvių

Pritaikyti neįgaliesiems/mobiliesiems įrenginiams

Prisijungti

Užmiršote slaptažodį?

ir toliau vykdant sistemos nurodymus:

1. Atsidariusiame lange įrašyti savo Naudotojo ID ir nuspausti mygtuką „Tęsti“:

Eilais Taisa Rodymas Žurnalas Adresynas Priemonės Žinynas

Forgot My Password

https://studijos.liemsis.lt/psc/CSPRD_PWD/EMPLOYEE/HRMS/c/MAINTAIN_SECURITY

Slaptažodžio keitimas

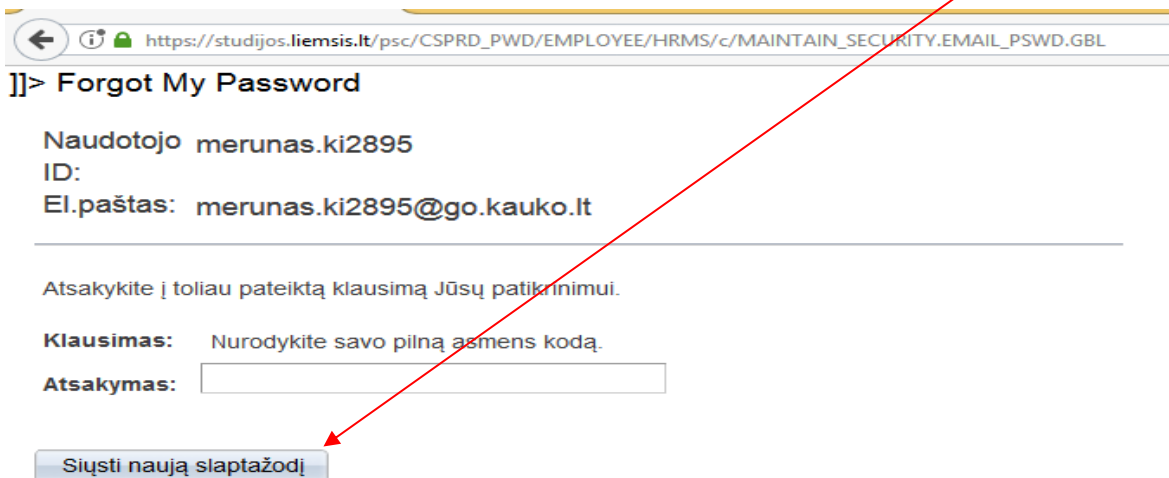
Jeigu pamiršote savo slaptažodį,
galite į savo el. paštą atsisiųsti naują slaptažodį.

Įveskite savo naudotojo vardą žemiau, jis bus panaudotas Jūsų identifikavimui.

Naudotojo ID:

Tęsti

2. Kitame lange įrašius asmens kodą ir nuspaudus mygtuką „ Siųsti naują slaptažodį“ sistema į studento Go paštą atsiųs naują slaptažodį:



]]> Forgot My Password

Naudotojo merunas.ki2895
ID:
El.paštas: merunas.ki2895@go.kauko.lt

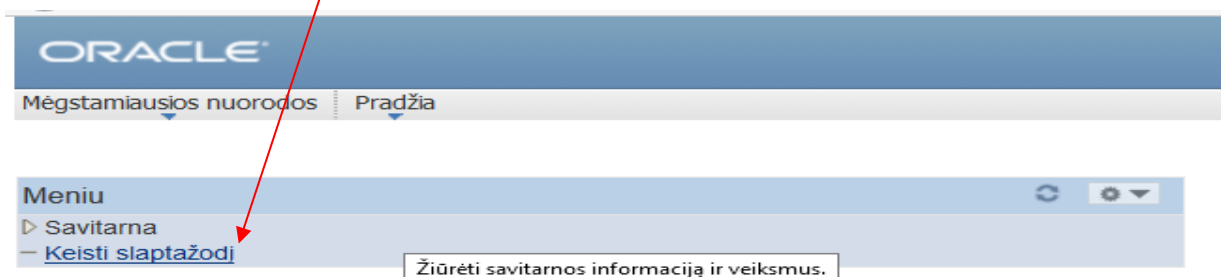
Atsakykite į toliau pateiktą klausimą Jūsų patikrinimui.

Klausimas: Nurodykite savo pilną asmens kodą.
Atsakymas:

!!! Tik reikia atkreipti dėmesį, kad parsisiuntus į Go paštą naują slaptažodį,

!!! būtina pradžioje uždaryti visus naršyklės langus ir tik, po to, naujai prisijungus prie naršyklės ir sistemos įsivesti naują slaptažodį bei jungtis.

(**!!! ta pati pastaba galioja ir variantui, kai pats vartotojas pats per sistemos meniu pasikeičia slaptažodį**):



Nesilaikant aukščiau pateiktų nurodymų dėl naršyklės perkrovimo Sistema išmeta užrašą:

„Klaida – pabandykite perkrauti naršyklę, jei tai nepadės, kreipkitės į sistemos administratorių“. Tokiu atveju, reikia dar kartą **užsidaryti visus naršyklės langus (!!! net ir e-pašto)**, iš naujo atsidaryti naršyklę ir nuėjus į sistemos titulinį langą vėl pakartoti minėtą procedūrą.

Pasikartojus klaidai kreipkitės į sistemos administratorių (faustas.zubka@go.kauko.lt)