

Kauno kolegija, 111965284, Pramonės pr. 20, Kauno m., Kauno m. sav.

2017 M. GRUODŽIO 31 D. pasibaigusį metų FINANSINIŲ ATASKAITŲ RINKINYS

(Visos sumos eurais, jei nenurodyta kitaip)

ID: -2147437919

D/L: --

FINANSINĖS BŪKLĖS ATASKAITA  
PAGAL 2017 M. GRUODŽIO 31 D. DUOMENIS

Nr. \_\_\_\_\_

(data)

Pateikimo valiuta ir tikslumas: *eurais*

Eil. Nr.	Straipsniai	Pastabos Nr.	Paskutinė ataskaitinio laikotarpio diena	Paskutinė praėjusio ataskaitinio laikotarpio diena
1	2	3	4	5
<b>A</b>	<b>ILGALAIKIS TURTAS</b>		<b>12.485.067,20</b>	<b>12.225.586,87</b>
I	Nematerialusis turtas	P03	23.954,00	3.968,05
I.1	Plėtros darbai			
I.2	Programinė įranga ir jos licencijos		22.886,08	3.951,72
I.3	Kitas nematerialusis turtas		17,64	16,33
I.4	Nebaigti projektai ir išankstiniai mokėjimai		1.050,28	
I.5	Prestižas			
II	Ilgalaikis materialusis turtas	P04	12.461.113,20	12.221.618,82
II.1	Žemė			
II.2	Pastatai		6.397.036,28	7.210.868,22
II.3	Infrastruktūros ir kiti statiniai		550.685,41	586.713,35
II.4	Nekilnojamosios kultūros vertybės		1.511.567,04	661.188,51
II.5	Mašinos ir įrenginiai		1.124.267,68	1.247.840,22
II.6	Transporto priemonės		28.019,22	1.193,76
II.7	Kilnojamosios kultūros vertybės			
II.8	Baldai ir biuro įranga		1.154.075,33	1.143.833,00
II.9	Kitas ilgalaikis materialusis turtas		1.042.756,99	986.898,55
II.10	Nebaigta statyba ir išankstiniai mokėjimai		652.705,25	383.083,21
III	Ilgalaikis finansinis turtas			
IV	Mineraliniai ištekliai ir kitas ilgalaikis turtas			
<b>B</b>	<b>BIOLOGINIS TURTAS</b>	P07	<b>538,34</b>	<b>538,34</b>
<b>C</b>	<b>TRUMPALAIKIS TURTAS</b>		<b>3.143.915,94</b>	<b>3.283.177,00</b>
I	Atsargos	P08	319.726,92	332.272,50
I.1	Strateginės ir neliečiamosios atsargos			
I.2	Medžiagos, žaliavos ir ūkinis inventorių		288.811,87	299.684,44
I.3	Nebaigta gaminti produkcija ir nebaigtos vykdyti sutartys		5.578,00	377,91
I.4	Pagaminta produkcija, atsargos, skirtos parduoti (perduoti)		25.337,05	32.210,15
I.5	Ilgalaikis materialusis ir biologinis turtas, skirtas parduoti			
II	Išankstiniai apmokėjimai	P09	48.397,12	63.715,39
III	Per vienus metus gautinos sumos	P10	398.194,28	445.052,55
III.1	Gautinos trumpalaikės finansinės sumos			
III.2	Gautini mokesčiai ir socialinės įmokos			
III.3	Gautinos finansavimo sumos			
III.4	Gautinos sumos už turto naudojimą, parduotas prekes, turtą, paslaugas	P10	40.739,37	64.576,62
III.5	Sukauptos gautinos sumos		357.398,39	380.228,86
III.6	Kitos gautinos sumos		56,52	247,07
IV	Trumpalaikės investicijos			
V	P pinigai ir pinigų ekvivalentai	P11	2.377.597,62	2.442.136,56
	<b>IŠ VISO TURTO:</b>		<b>15.629.521,48</b>	<b>15.509.302,21</b>

(tęsinys kitame puslapyje)

Kauno kolegija, 111965284, Pramonės pr. 20, Kauno m., Kauno m. sav.

2017 M. GRUODŽIO 31 D. pasibaigusį metų FINANSINIŲ ATASKAITŲ RINKINYS


(Visos sumos eurais, jei nenurodyta kitaip)

FINANSINĖS BŪKLĖS ATASKAITA  
PAGAL 2017 M. GRUODŽIO 31 D. DUOMENIS (tęsinys)

Eil. Nr.	Straipsniai	Pastabos Nr.	Paskutinė ataskaitinio laikotarpio diena	Paskutinė praėjusio ataskaitinio laikotarpio diena
1	2	3	4	5
<b>D</b>	<b>FINANSAVIMO SUMOS</b>	<b>P12</b>	<b>9.936.410,46</b>	<b>10.230.312,17</b>
I	Iš valstybės biudžeto		6.381.062,89	5.937.760,62
II	Iš savivaldybės biudžeto		20.059,99	908,54
III	Iš Europos Sąjungos, užsienio valstybių ir tarptautinių organizacijų		2.998.606,26	3.741.767,94
IV	Iš kitų šaltinių		536.681,32	549.875,07
<b>E</b>	<b>ĮSIPAREIGOJIMAI</b>		<b>645.756,01</b>	<b>686.348,01</b>
I	Ilgalaikiai įsipareigojimai			
I.1	Ilgalaikiai finansiniai įsipareigojimai			
I.2	Ilgalaikiai atidėjiniai			
I.3	Kiti ilgalaikiai įsipareigojimai			
II	Trumpalaikiai įsipareigojimai		645.756,01	686.348,01
II.1	Ilgalaikių atidėjinių einamųjų metų dalis ir trumpalaikiai atidėjiniai			
II.2	Ilgalaikių įsipareigojimų einamųjų metų dalis			
II.3	Trumpalaikiai finansiniai įsipareigojimai			
II.4	Mokėtinos subsidijos, dotacijos ir finansavimo sumos			
II.5	Mokėtinos sumos į Europos Sąjungos biudžetą			
II.6	Mokėtinos sumos į biudžetus ir fondus			
II.6.1	Grąžintinos finansavimo sumos			
II.6.2	Kitos mokėtinos sumos biudžetui			
II.7	Mokėtinos socialinės išmokos			
II.8	Grąžintini mokesčiai, įmokos ir jų permokos			
II.9	Tiekėjams mokėtinos sumos	P17	9.011,38	20.244,76
II.10	Su darbo santykiais susiję įsipareigojimai		568,73	3.000,00
II.11	Sukauptos mokėtinos sumos	P17	425.637,55	451.294,55
II.12	Kiti trumpalaikiai įsipareigojimai	P17	210.538,35	211.808,70
<b>F</b>	<b>GRYNASIS TURTAS</b>	<b>P18</b>	<b>5.047.355,01</b>	<b>4.592.642,03</b>
I	Dalininkų kapitalas		2.799.798,79	2.799.798,79
II	Rezervai		420.072,10	420.072,10
II.1	Tikrosios vertės rezervas			
II.2	Kiti rezervai			
III	Nuosavybės metodo įtaka			
IV	Sukauptas perviršis ar deficitas		1.827.484,12	1.792.843,24
IV.1	Einamųjų metų perviršis ar deficitas		34.640,88	538.441,23
IV.2	Ankstesnių metų perviršis ar deficitas		1.792.843,24	1.254.402,01
<b>G</b>	<b>MAŽUMOS DALIS</b>			
	IŠ VISO FINANSAVIMO SUMŲ, ĮSIPAREIGOJIMŲ, GRYNŲJO TURTO IR MAŽUMOS DALIES:		15.629.521,48	15.509.302,21

\_\_\_\_\_  
Direktorius  
(viešojo sektoriaus subjekto vadovas arba jo įgaliotas administracijos vadovas)

\_\_\_\_\_  
Vyriausioji buhalterė  
(vyriausiasis buhalteris (bhalteris))

  
(parašas)

\_\_\_\_\_  
dr. Mindaugas Misiūnas  
(vardas ir pavardė)

\_\_\_\_\_  
Jovita Žukienė  
(vardas ir pavardė)

## 2017 M. GRUODŽIO 31 D. pasibaigusių metų FINANSINIŲ ATASKAITŲ RINKINYS

(Visos sumos eurais, jei nenurodyta kitaip)

ID: -2147437919

D/L: --

VEIKLOS REZULTATŲ ATASKAITA  
PAGAL 2017 M. GRUODŽIO 31 D. DUOMENIS

Nr. \_\_\_\_\_

(data)

Pateikimo valiuta ir tikslumas: eurais

Eil. Nr.	Straipsniai	Pastabos Nr.	Ataskaitinis laikotarpis	Praėjęs ataskaitinis laikotarpis
1	2	3	4	5
<b>A</b>	<b>PAGRINDINĖS VEIKLOS PAJAMOS</b>		<b>11.943.063,86</b>	<b>12.284.106,47</b>
I	FINANSAVIMO PAJAMOS		9.765.201,24	9.523.778,89
I.1	Iš valstybės biudžeto		8.858.992,13	8.564.651,69
I.2	Iš savivaldybių biudžetų		3.448,55	628,79
I.3	Iš ES, užsienio valstybių ir tarptautinių organizacijų lėšų		857.270,61	832.666,00
I.4	Iš kitų finansavimo šaltinių		45.489,95	125.832,41
II	MOKESČIŲ IR SOCIALINIŲ ĮMOKŲ PAJAMOS			
III	PAGRINDINĖS VEIKLOS KITOS PAJAMOS		2.177.862,62	2.760.327,58
III.1	Pagrindinės veiklos kitos pajamos	P21	2.177.862,62	2.760.327,58
III.2	Pervestinių į biudžetą pagrindinės veiklos kitų pajamų suma			
<b>B</b>	<b>PAGRINDINĖS VEIKLOS SĄNAUDOS</b>	<b>P02</b>	<b>-12.243.741,39</b>	<b>-12.005.241,28</b>
I	DARBO UŽMOKESČIO IR SOCIALINIO DRAUDIMO	P22	-7.770.139,81	-7.745.117,67
II	NUSIDĖVĖJIMO IR AMORTIZACIJOS		-699.676,45	-752.434,24
III	KOMUNALINIŲ PASLAUGŲ IR RYŠIŲ		-639.797,48	-696.736,19
IV	KOMANDIRUOČIŲ		-174.763,86	-157.370,26
V	TRANSPORTO		-26.620,52	-20.780,19
VI	KVALIFIKACIJOS KĖLIMO		-21.403,98	-14.759,00
VII	PAPRASTOJO REMONTO IR EKSPLOATAVIMO		-353.417,27	-321.863,74
VIII	NUVERTĖJIMO IR NURAŠYTŲ SUMŲ		-60.667,29	-26.644,77
IX	SUNAUDOTŲ IR PARDUOTŲ ATSARGŲ SAVIKAINA		-582.149,60	-563.829,06
X	SOCIALINIŲ ĮSMOKŲ		-999.315,79	-971.736,05
XI	NUOMOS			
XII	FINANSAVIMO		-35.437,93	-42.349,92
XIII	KITŲ PASLAUGŲ		-868.180,90	-655.991,81
XIV	KITOS		-12.170,51	-35.628,38
<b>C</b>	<b>PAGRINDINĖS VEIKLOS PERVERŠIS AR DEFICITAS</b>		<b>-300.677,53</b>	<b>278.865,19</b>
<b>D</b>	<b>KITOS VEIKLOS REZULTATAS</b>		<b>335.335,91</b>	<b>259.576,04</b>
I	KITOS VEIKLOS PAJAMOS	P21	831.821,20	259.677,82
II	PERVESTINOS Į BIUDŽETĄ KITOS VEIKLOS PAJAMOS			
III	KITOS VEIKLOS SĄNAUDOS		-496.485,29	-101,78
<b>E</b>	<b>FINANSINĖS IR INVESTICINĖS VEIKLOS REZULTATAS</b>	<b>P23</b>	<b>-17,50</b>	
<b>F</b>	<b>APSKAITOS POLITIKOS KEITIMO IR ESMINIŲ APSKAITOS KLaidŲ TAISYMO ĮTAKA</b>			
<b>G</b>	<b>PELNO MOKESTIS</b>			
<b>H</b>	<b>GRYNASIS PERVERŠIS AR DEFICITAS PRIEŠ NUOSAVYBĖS METODO ĮTAKĄ</b>		<b>34.640,88</b>	<b>538.441,23</b>
<b>I</b>	<b>NUOSAVYBĖS METODO ĮTAKA</b>			
<b>J</b>	<b>GRYNASIS PERVERŠIS AR DEFICITAS</b>		<b>34.640,88</b>	<b>538.441,23</b>
I	TENKANTIS KONTROLIUOJANČIAJAM SUBJEKTUI			
II	TENKANTIS MAŽUMOS DALIAI			

Direktorius

(viešojo sektoriaus subjekto vadovas arba jo įgaliotas administracijos vadovas)

(parašas)

Vyriausioji buhalterė

(vyriausiasis buhalteris (bhalteris))

(parašas)

dr. Mindaugas Misiūnas

(vardas ir pavardė)

Jovita Žukienė

(vardas ir pavardė)

GRYNOJO TURTO POKYČIŲ ATASKAITA  
PAGAL 2017 M. GRUODŽIO 31 D. DUOMENISNr. \_\_\_\_\_  
(data)

Pateikimo valiuta ir tikslumas: eurais

Eil. Nr.	Straipsniai	Pastabos Nr.	Tenka kontroliuojančiam subjektui					Iš viso	Mažumos dalis
			Dalininkų kapitalas	Tikrosios vertės rezervas	Kiti rezervai	Nuosavybės metodo įtaka	Sukauptas perviršis ar deficitas prieš nuosavybės metodo įtaką		
1	2	3	4	5	6	7	8	9	10
1	Likutis užpraėjusio laikotarpio paskutinę dieną		2.799.798,79				1.254.402,01	4.054.200,80	
2	Perimto ilgalaikio turto iš kito viešojo sektoriaus subjekto įtaka		X		X				
3	Perduoto arba perduoto ilgalaikio turto kitam subjektui įtaka		X		X				
4	Kitos rezervų padidėjimo (sumažėjimo) sumos		X			X			
5	Kiti sudaryti rezervai		X	X		X			
6	Kiti panaudoti rezervai		X	X		X			
7	Dalininkų (nuosavo) kapitalo padidėjimo (sumažėjimo) sumos			X	X				
8	Ataskaitinio laikotarpio grynas perviršis ar deficitas		X	X	X		538.441,23	538.441,23	
9	Kiti pokyčiai								
10	Likutis praėjusio laikotarpio paskutinę dieną		2.799.798,79				1.792.843,24	4.592.642,03	
11	Perimto ilgalaikio turto iš kito viešojo sektoriaus subjekto įtaka		X		X				
12	Perduoto arba perduoto ilgalaikio turto kitam subjektui įtaka		X		X				
13	Kitos rezervų padidėjimo (sumažėjimo) sumos		X	420.072,10		X		420.072,10	
14	Kiti sudaryti rezervai		X	X		X			
15	Kiti panaudoti rezervai		X	X		X			
16	Dalininkų (nuosavo) kapitalo padidėjimo (sumažėjimo) sumos			X	X				
17	Ataskaitinio laikotarpio grynas perviršis ar deficitas		X	X	X		34.640,88	34.640,88	
18	Kiti pokyčiai								
19	Likutis ataskaitinio laikotarpio paskutinę dieną		2.799.798,79	420.072,10			1.827.484,12	5.047.355,01	

X pažymėti ataskaitos laukai nepildomi.

Direktorius

(teisės aktais įpareigoto pasirašyti asmens pareigų pavadinimas)

Vyriausioji buhalterė

(vyriausiasis buhalteris (buhalteris), jeigu privaloma pagal teisės aktus)

(parašas)

(parašas)

dr. Mindaugas Misiūnas

(vardas ir pavardė)

Jovita Žukienė

(vardas ir pavardė)

**PINIGŲ SRAUTŲ ATASKAITA**  
**PAGAL 2017 M. GRUODŽIO 31 D. DUOMENIS**

\_\_\_\_\_ Nr. \_\_\_\_\_  
 (data)

*Pateikimo valiuta ir tikslumas: eurais*

Eil. Nr.	Straipsniai	Pastabos Nr.	Ataskaitinis laikotarpis			Praėjęs ataskaitinis laikotarpis		
			Tiesioginiai pinigų srautai	Netiesioginiai pinigų srautai	Iš viso	Tiesioginiai pinigų srautai	Netiesioginiai pinigų srautai	Iš viso
1	2	3	4	5	6	7	8	9
<b>A</b>	<b>PAGRINDINĖS VEIKLOS PINIGŲ SRAUTAI</b>		<b>456.247,23</b>	<b>51.883,12</b>	<b>508.130,35</b>	<b>739.201,21</b>	<b>44.746,02</b>	<b>783.947,23</b>
I	Iplaukos		9.321.126,09	3.227.430,43	12.548.556,52	9.048.430,52	3.015.404,82	12.063.835,34
I.1	Finansavimo sumos kitoms išlaidoms ir atsargoms:		6.266.707,23	3.227.430,43	9.494.137,66	5.969.346,64	3.015.404,82	8.984.751,46
I.1.1	Iš valstybės biudžeto		5.586.470,03	3.227.430,43	8.813.900,46	5.417.380,78	3.015.404,82	8.432.785,60
I.1.2	Iš savivaldybės biudžeto		22.600,00	0,00	22.600,00	1.050,00	0,00	1.050,00
I.1.3	Iš ES, užsienio valstybių ir tarptautinių organizacijų lėšų		640.072,35	0,00	640.072,35	537.567,63	0,00	537.567,63
I.1.4	Iš kitų šaltinių		17.564,85	0,00	17.564,85	13.348,23	0,00	13.348,23
I.2	Iš mokesčių							
I.3	Iš socialinių įmokų							
I.4	Už suteiktas paslaugas iš pirkėjų		3.054.418,86	0,00	3.054.418,86	3.079.083,88	0,00	3.079.083,88
I.5	Už suteiktas paslaugas iš biudžeto							
I.6	Gautos palūkanos							
I.7	Kitos įplaukos							
II	Pervestos lėšos		-46.299,50	0,00	-46.299,50	-42.077,86	0,00	-42.077,86
II.1	I valstybės biudžeta		-2.000,00	0,00	-2.000,00	-207,06	0,00	-207,06
II.2	I savivaldybių biudžetus							
II.3	ES, užsienio valstybėms ir tarptautinėms organizacijoms							
II.4	I kitus išteklių fondus							
II.5	Viešojo sektoriaus subjektams		-5.465,40	0,00	-5.465,40			
II.6	Kitiems subjektams		-38.834,10	0,00	-38.834,10	-41.870,80	0,00	-41.870,80
III	Išmokos	P02	-8.818.579,36	-3.175.547,31	-11.994.126,67	-8.267.151,45	-2.970.658,80	-11.237.810,25
III.1	Darbo užmokesčio ir socialinio draudimo		-6.628.972,56	-1.506.200,00	-8.135.172,56	-6.220.351,04	-1.476.397,62	-7.696.748,66
III.2	Komunalinių paslaugų ir ryšių		-70.139,41	-626.806,40	-696.945,81	-112.203,73	-592.600,00	-704.803,73
III.3	Komandiruočių		-171.946,59	-2.597,24	-174.543,83	-157.015,40	-618,35	-157.633,75
III.4	Transporto		-24.992,85	0,00	-24.992,85	-22.309,72	0,00	-22.309,72
III.5	Kvalifikacijos kėlimo		-17.394,62	-850,56	-18.245,18	-16.942,33	-1.134,86	-18.077,19
III.6	Paprastojo remonto ir eksploatavimo		-231.099,27	-243.065,10	-474.164,37	-110.863,74	-211.000,00	-321.863,74
III.7	Atsargų išsigijimo		-196.579,82	-441.600,00	-638.179,82	-223.436,76	-378.024,44	-601.461,20
III.8	Socialinių išmokų		-1.019.313,94	0,00	-1.019.313,94	-971.333,05	0,00	-971.333,05
III.9	Nuomos							
III.10	Kitų paslaugų išsigijimo		-436.027,40	-354.428,01	-790.455,41	-419.863,38	-310.883,53	-730.746,91
III.11	Sumokėtos palūkanos							
III.12	Kitos išmokos		-22.112,90	0,00	-22.112,90	-12.832,30	0,00	-12.832,30

(tesinys kitame puslapyje)

**PINIGŲ SRAUTŲ ATASKAITA**  
PAGAL 2017 M. GRUODŽIO 31 D. DUOMENIS (tęsinys)

Eil. Nr.	Straipsniai	Pastabos Nr.	Ataskaitinis laikotarpis			Praėjęs ataskaitinis laikotarpis		
			Tiesioginiai pinigų srautai	Netiesioginiai pinigų srautai	Iš viso	Tiesioginiai pinigų srautai	Netiesioginiai pinigų srautai	Iš viso
I	2	3	4	5	6	7	8	9
<b>B</b>	<b>INVESTICINĖS VEIKLOS PINIGŲ SRAUTAI</b>		-530.584,85	-297.084,44	-827.669,29	-636.142,60	-212.790,25	-848.932,85
I	Ilgalaikio turto (išskyrus finansinį) ir biologinio turto įsigijimas		-530.584,85	-297.084,44	-827.669,29	-636.142,60	-212.790,25	-848.932,85
II	Ilgalaikio turto (išskyrus finansinį) ir biologinio turto perleidimas							
III	Ilgalaikio finansinio turto įsigijimas							
IV	Ilgalaikio finansinio turto perleidimas							
V	Terminuotųjų indėlių (padidėjimas) sumažėjimas							
VI	Gauti dividendai							
VII	Kiti investicinės veiklos pinigų srautai							
<b>C</b>	<b>FINANSINĖS VEIKLOS PINIGŲ SRAUTAI</b>		9.798,68	245.201,32	255.000,00	11.955,77	168.044,23	180.000,00
I	Įplaukos iš gautų paskolų							
II	Gautų paskolų grąžinimas							
III	Finansinės nuomos (lizingo) įsipareigojimų apmokėjimas							
IV	Gautos finansavimo sumos ilgalaikiam ir biologiniam turtui įsigyti		9.798,68	245.201,32	255.000,00	11.955,77	168.044,23	180.000,00
IV.1	Iš valstybės biudžeto		4.798,68	245.201,32	250.000,00	11.955,77	168.044,23	180.000,00
IV.2	Iš savivaldybės biudžeto							
IV.3	Iš ES, užsienio valstybių ir tarptautinių organizacijų							
IV.4	Iš kitų šaltinių		5.000,00	0,00	5.000,00			
V	Grąžintos ir perduotos finansavimo sumos ilgalaikiam ir biologiniam turtui įsigyti							
VI	Gauti dalininko įnašai							
VII	Kiti finansinės veiklos pinigų srautai							
<b>D</b>	<b>VALIUTOS KURSŲ PASIKEITIMO ĮTAKA PINIGŲ IR PINIGŲ EKVIVALENTŲ LIKUČIUI</b>							
I	Pinigų ir pinigų ekvivalentų padidėjimas (sumažėjimas)		-64.538,94	0,00	-64.538,94	115.014,38	0,00	115.014,38
II	Pinigai ir pinigų ekvivalentai ataskaitinio laikotarpio pradžioje		2.442.136,56		2.442.136,56	2.327.122,18		2.327.122,18
III	Pinigai ir pinigų ekvivalentai ataskaitinio laikotarpio pabaigoje		2.377.597,62		2.377.597,62	2.442.136,56		2.442.136,56

Direktorius

(viešojo sektoriaus subjekto vadovas arba jo įgaliotas administracijos vadovas)

Vyriausioji buhalterė

(vyriausiasis buhalteris (buhalteris))

(parašas)

(parašas)

dr. Mindaugas Misiūnas

(vardas ir pavardė)

Jovita Žukienė

(vardas ir pavardė)

**2017 m. METINIO FINANSINIŲ ATASKAITŲ RINKINIO  
AIŠKINAMASIS RAŠTAS**

**2017 m. gruodžio 31 d.**

**I. BENDROJI DALIS**

Kauno kolegijos įstaigos kodas 111965284, yra Lietuvos Respublikos valstybinė aukštoji mokykla, kurioje vykdomos koleginės studijos, grindžiamos profesionalia praktika ir taikomaisiais moksliniais tyrimais, eksperimentine plėtra ir profesionaliuoju menu, teikiamas aukštasis koleginius išsilavinimas, sudaromos sąlygos asmenims mokytis visą gyvenimą.

Kolegijos steigėja yra Lietuvos Respublikos Vyriausybė. Kolegija įsteigta Lietuvos Respublikos Vyriausybės 2000 m. rugpjūčio 30 d. nutarimu Nr.1000 „Dėl valstybinių Alytaus, Kauno, Utenos ir Vilniaus kolegijų steigimo“.

Kolegijos savininkė yra Lietuvos Respublika, kurios turtines ir neturtines teises bei pareigas įgyvendina Lietuvos Respublikos Vyriausybė arba jos įgaliota institucija.

Kolegija yra viešasis juridinis asmuo, kurio teisinė forma – viešoji įstaiga. Kolegija turi antspaudą su Lietuvos valstybės herbu ir savo pavadinimu bei atsiskaitomąją sąskaitą banke.

Kolegijos buveinės adresas – Pramonės pr. 20, Kaunas, LT-50468.

Kolegija yra pridėtinės vertės mokesčio mokėtoja nuo 2000 m. rugsėjo 18 d., PVM mokėtojo kodas LT119652811.

Kolegija yra paramos gavėja pagal Lietuvos Respublikos labdaros ir paramos įstatymą turi teisę gauti paramą iš fizinių ir juridinių asmenų.

Kolegija turi autonomiją, apimančią akademinę, administracinę, ūkio ir finansų tvarkymo veiklą, grindžiamą savivaldos principu ir akademinė laisve, apibrėžtą Lietuvos Respublikos Konstitucijoje, Lietuvos Respublikos mokslo ir studijų įstatyme bei kolegijos statute. Įstatymų ir kitų teisės aktų nustatyta tvarka Kolegijos autonomija derinama su atskaitomybe visuomenei, Lietuvos Respublikos Vyriausybei ir LR Švietimo ir mokslo ministerijai.

*Kolegijos veiklos tikslai:*

1. Vykdyti studijas, teikiančias asmeniui aukštąjį koleginių išsilavinimą ir aukštojo mokslo kvalifikaciją, tenkinančias Lietuvos valstybės, visuomenės ir ūkio reikmes, atitinkančias mokslo ir naujausių technologijų lygį.

2. Sudaryti sąlygas tobulinti asmenų įgytas žinias ir gebėjimus.
3. Ugdyti švietimui ir kultūrai imlią visuomenę, gebančią dirbti sparčios technologijų kaitos sąlygomis.
4. Plėtoti regionui reikalingą taikomąją mokslinę (meninę) veiklą ir tyrimus, konsultuoti vietos valdžios institucijas, ūkio subjektus.

*Kolegijos pagrindiniai uždaviniai:*

1. Užtikrinti aukštos kokybės studijas, laiduojančias studijuojančiojo profesinę karjerą ir asmenybės ugdymą.
2. Kurti modernią aplinką, leidžiančią taikyti šiuolaikinius mokymo metodus ir būdus.
3. Įgyvendinti priemones, sudarančias galimybes dėstytojams ir kitiems Kolegijos darbuotojams tobulėti, kad jie ir Kolegija pasiektų gerų veiklos rezultatų.
4. Rengti ir vykdyti darbo rinkai aktualias studijų, mokymo programas.
5. Plėtoti tarptautines studijas.
6. Plėtoti ryšius su Lietuvos ir užsienio valstybių mokslo ir studijų institucijomis bei kitais verslo subjektais.
7. Užtikrinti racionalų materialinių ir finansinių išteklių naudojimą.
8. Ugdyti aplinką tausojančią bendruomenę, taikyti aplinkos apsaugos kriterijus.
9. Plėtoti visuomenės ekonominę, teisinę, estetinę, technologinę, informacinę kultūrą ir sveikos gyvensenos švietimą.
10. Užtikrinti sveikatai palankias studijų, darbo ir poilsio sąlygas.

Kolegijos pagrindinė veiklos sritis – *švietimas*, o pagrindinė veiklos rūšis – *koleginių studijų vykdymas*. Kolegija gali verstis įstatymų nedraudžiama ūkine komercine veikla, kuri yra neatsiejamai susijusi su jos veiklos tikslais.

*Kitos kolegijos veiklos rūšys (pagal Ekonominės veiklos rūšių klasifikatorių) yra:*

- √ Techninis ir profesinis vidurinis mokymas, kodas – 85.32.
- √ Kitas, niekur kitur nepriskirtas, švietimas, kodas – 85.59.
- √ Moksliniai tyrimai ir taikomoji veikla, kodas – 72.
- √ Maisto produktų gamyba, kodas – 10.
- √ Leidybinė veikla, kodas – 58.
- √ Spausdinimas ir su spausdinimu susijusios paslaugos, kodas – 18.1.
- √ Baldų gamyba, kodas – 31.
- √ Kita mažmeninė prekyba nespecializuotose parduotuvėse, kodas – 47.19.
- √ Apgyvandinimo veikla, kodas – 55.
- √ Maitinimo ir gėrimų teikimo veikla, kodas – 56.
- √ Konsultacinė verslo ir kito valdymo veikla, kodas – 70.22.



√ Žmonių sveikatos priežiūros veikla, kodas – 86.

√ Bibliotekų, archyvų, muziejų ir kita kultūrinė veikla, kodas – 91.

√ Kūrybinė, meninė ir pramogų organizavimo veikla, kodas – 90.

√ Sportinis ir rekreacinis švietimas, kodas – 85.51.

Kolegija kontroliuojamų, asocijuotųjų ir kitų subjektų neturi.

*Kolegijos struktūrą sudaro šie akademiniai padaliniai:*

» Technologijų fakultetas.

» Vadybos ir ekonomikos fakultetas.

» Medicinos fakultetas.

» Justino Vienožinskio menų fakultetas.

» Humanitarinių studijų centras.

» Tauragės skyrius.

Kolegijos valdymo organus sudaro kolegijos taryba, Akademinė taryba ir vienasmenis valdymo organas – kolegijos direktorius. Šių valdymo organų rinkimų organizavimo, skyrimo bei atšaukimo tvarka, jų kompetencijos ir funkcijos nustatytos kolegijos statute.

Kolegijos studentų interesams kolegijos valdymo organuose, patariamuosiose ir ginčų sprendimo struktūrose atstovauja Studentų atstovybė, veikianti studentų susirinkimo (konferencijos) patvirtintų Studentų atstovybės įstatų nustatyta tvarka.

Kolegijos personalą sudaro dėstytojai, administracijos specialistai ir kiti darbuotojai, su kuriais sudaromos darbo sutartys Lietuvos Respublikos įstatymų ir kitų teisės aktų nustatyta tvarka.

Vidutinis kolegijos darbuotojų skaičius 2017 m. gruodžio 31 d. siekė 878 žmones, o vidutinis darbuotojų skaičius 2016 m. gruodžio 31 d. buvo lygus 900 žmonių.

2017 m. gruodžio 31 d. Kauno kolegijoje studijavo 6269 studentai, o 2016 m. gruodžio 31 d. studijavo 6542 studentai.

Kolegija – tai įstaiga, kuri yra finansuojama iš valstybės biudžeto pagal Lietuvos Respublikos Švietimo ir mokslo ministerijos patvirtintą sąmatą.

***Kolegijos biudžetą sudaro:***

√ Valstybės biudžeto asignavimai.

√ Tikslinės paskirties finansavimo lėšos.

√ Europos Sąjungos struktūrinių fondų ir kitų programų lėšos.

√ Tarptautinio bendradarbiavimo lėšos.

√ Rėmėjų paramos lėšos.

√ Pajamos iš ilgalaikio turto nuomos.

√ Pajamos už atliktus mokslo taikomuosius tyrimus.

√ Studentų įmokos už studijas.

√ Pajamos už kitas suteiktas paslaugas ar parduotas prekes.

√ Kitos teisėtai įgytos lėšos.

Kolegijos finansiniai metai prasideda sausio 1 d. ir baigiasi gruodžio 31 d.

Kolegijos finansinėse ataskaitose pateikiami duomenys išreiškiami Lietuvos Respublikos piniginiiais vienetais – eurai ir euro centais.

## II. APSKAITOS POLITIKA

Kauno kolegijos metinis finansinių ataskaitų rinkinys už ataskaitinį laikotarpį, pasibaigusį 2017 m. gruodžio 31 d., parengtas vadovaujantis Lietuvos Respublikos viešojo sektoriaus atskaitomybės įstatymu, Lietuvos Respublikos buhalterinės apskaitos įstatymu, Lietuvos Respublikos viešojo sektoriaus apskaitos ir finansinės atskaitomybės standartais ir kitais Lietuvos Respublikos teisės aktais, reglamentuojančiais viešojo sektoriaus subjektų finansinių ataskaitų rinkinio parengimą.

Nuo 2015 m. sausio 1 d., euro įvedimo Lietuvos Respublikoje dienos, Kauno kolegijoje pagal 28-ojo VSAFAS „Euro įvedimas“ nustatytus reikalavimus apskaita tvarkoma ir apskaitos dokumentai rengiami bei finansinės ataskaitos sudaromos naudojant piniginių vienetą - eurą.

Ūkiniai įvykiai ir ūkinės operacijos, atliktos kita užsienio valiuta, kolegijos apskaitoje perskaičiuojamos į eurus pagal Europos centrinio banko ir Lietuvos banko skelbiamą oficialų euro ir užsienio valiutos santykį, galiojantį ūkinio įvykio ar ūkinės operacijos atlikimo dieną.

Kolegijos apskaitos dokumentai, apskaitos registrai bei finansinės ataskaitos sudaromos lietuvių kalba, o prireikus gali būti rengiami ir kita užsienio kalba.

### **Bendrieji apskaitos principai, metodai ir taisyklės**

Apskaitos politikoje pateikti Viešojo sektoriaus apskaitos ir finansinės atskaitomybės standartų (toliau - VSAFAS) nuostatai kaip tvarkyti buhalterinę apskaitą pagal kaupimo principą bei kaip parengti finansinių ataskaitų rinkinį.

Kauno kolegija, tvarkydama buhalterinę apskaitą ir sudarydama finansines ataskaitas, taiko tokią apskaitos politiką, kuri užtikrina, kad apskaitos duomenys atitiktų kiekvieno taikytino VSAFAS reikalavimus. Ūkinės operacijos ir ūkiniai įvykiai apskaitoje registruojami, bei finansinių ataskaitų rinkinys sudaromas vadovaujantis šiais *bendraisiais apskaitos principais*: kaupimo, subjekto, veiklos tęstinumo, periodiškumo, pastovumo, piniginio mato, palyginimo, atsargumo, neutralumo, turinio viršenybės prieš formą.

Kolegijos finansinių ataskaitų rinkinys parengtas ūkinių operacijų ir ūkinių įvykių apskaitai taikant kaupimo principą bei taikant vienodus apskaitos metodus panašioms sandoriams ir kitiems įvykiams panašiomis aplinkybėmis.

Kolegijos sąskaitų planas apima privalomojo bendrojo sąskaitų plano sąskaitas ir privalomus detalizuojančius požymius, taip pat registravimo sąskaitas ir kitus detalizuojančius požymius. Kolegija visas ūkines operacijas ir ūkinius įvykius apskaitoje registruoja dvejybiniu įrašu vieną kartą. Visos ūkinės operacijos ir ūkiniai įvykiai yra registruojami *didžiojoje knygoje*, kurios duomenys skirti finansinėms ataskaitoms sudaryti.

Kolegijos apskaitos politika apima ūkinių operacijų ir ūkinių įvykių pripažinimo, įvertinimo ir apskaitos principus, metodus bei taisykles.

### **Nematerialusis turtas**

Nematerialiojo turto apskaitos politika nustatyta 13-ajame viešojo sektoriaus apskaitos ir finansinės atskaitomybės standarte „*Nematerialusis turtas*“, o nematerialiojo turto nuvertėjimo apskaičiavimo ir apskaitos metodai bei taisyklės – 22-ajame viešojo sektoriaus apskaitos ir finansinės atskaitomybės standarte „*Turto nuvertėjimas*“.

Nematerialusis turtas yra pripažįstamas, jei atitinka 13-ajame VSAFAS „Nematerialusis turtas“ pateiktą sąvoką ir nematerialiajam turtui nustatytus kriterijus.

Nematerialusis turtas pirminio pripažinimo metu apskaitoje yra registruojamas įsigijimo savikaina, o išlaidos, patirtos po piršto ar susikurto nematerialiojo turto pirminio pripažinimo, didina nematerialiojo turto įsigijimo savikainą tik tais atvejais, kai galima patikimai nustatyti, kad patobulintas nematerialusis turtas teiks didesnę ekonominę naudą, arba kad buvo atliktas esminis nematerialiojo turto pagerinimas.

Atlikti išankstiniai apmokėjimai už nematerialųjį turtą apskaitoje registruojami nematerialiojo turto sąskaitose.

Po pirminio pripažinimo nematerialusis turtas, kurio naudingo tarnavimo laikas yra ribotas, finansinėse ataskaitose rodomas įsigijimo savikaina, atėmus sukauptą turto amortizaciją ir nuvertėjimą, jeigu jis yra.

Nematerialiojo turto amortizuojamoji vertė yra nuosekliai paskirstoma per visą nustatytą turto naudingo tarnavimo laiką tiesiogiai proporcingu metodu. Nematerialiojo turto vieneto amortizacija pradama skaičiuoti nuo kito mėnesio, kai turtas pradamas naudoti, pirmos dienos ir nebeskaičiuojama nuo kito mėnesio, kai naudojamo nematerialiojo turto likutinė vertė sutampa su jo likvidacine verte, kai turtas perleidžiamas, nurašomas arba kai apskaičiuojamas ir užregistruojamas to turto vieneto nuvertėjimas, lygus jo likutinės vertės sumai, pirmos dienos.

Nematerialiojo turto likvidacinė vertė lygi 0.

Nematerialiojo turto naudingo tarnavimo laikas, nustatomas atsižvelgiant į sutartis ar kitus sandorius, neturi būti ilgesnis už šių sandorių galiojimo laikotarpį. Kitam nematerialiajam turtui kolegija taiko 2013 m. liepos 17 d. Kauno kolegijos direktoriaus įsakymu Nr. 1-214 „Dėl Kauno

kolegijos ilgalaikio turto nusidėvėjimo (amortizacijos) ekonominių normatyvų tvirtinimo“ patvirtinti amortizacijos normatyvai.

***Nematerialiojo turto naudingo tarnavimo laikas ir nusidėvėjimo norma:***

<b>Eil. Nr.</b>	<b>Nematerialiojo turto grupės pavadinimas</b>	<b>Turto naudingo tarnavimo laikas, metais</b>	<b>Nusidėvėjimas, % per metus</b>
1	Programinė įranga, jos licencijos ir techninė dokumentacija	3	33,33
2	Patentai, išradimai, licencijos, įsigytos kitos teisės	6	16,67
3	Kitas nematerialusis turtas	6	16,67
4	Prestižas	10	10,00

Kauno kolegijos nematerialiojo turto apskaitos tvarka ir procedūros nustatytos Kauno kolegijos nematerialiojo turto apskaitos tvarkos apraše.

**Ilgalaikis materialusis turtas**

Ilgalaikio materialiojo turto apskaitos politika nustatyta 12-ajame viešojo sektoriaus apskaitos ir finansinės atskaitomybės standarte „Ilgalaikis materialusis turtas“, o ilgalaikio materialiojo turto nuvertėjimo apskaičiavimo ir apskaitos metodai bei taisyklės – 22-ajame viešojo sektoriaus apskaitos ir finansinės atskaitomybės standarte „Turto nuvertėjimas“.

Ilgalaikis materialusis turtas pripažįstamas ir registruojamas apskaitoje, jei jis atitinka ilgalaikio materialiojo turto sąvoką ir 12-ajame VSAFAS nustatytus ilgalaikio materialiojo turto pripažinimo kriterijus.

Ilgalaikis materialusis turtas pagal pobūdį skirstomas į pagrindines grupes nustatytas VSAFAS nuostatų ir į smulkesnes turto grupes apibrėžtas Kauno kolegijos ilgalaikio materialiojo turto apskaitos tvarkos apraše.

Įsigytas ilgalaikis materialusis turtas pirminio pripažinimo momentu apskaitoje registruojamas įsigijimo savikaina.

Atlikti išankstiniai apmokėjimai už ilgalaikį materialųjį turtą apskaitoje registruojami tam skirtose ilgalaikio materialiojo turto sąskaitose.

Po pirminio pripažinimo ilgalaikis materialusis turtas, išskyrus kultūros vertybes, finansinėse ataskaitose rodomas įsigijimo savikaina, atėmus sukauptą nusidėvėjimą ir nuvertėjimą, jeigu jis yra užregistruotas.

Kultūros vertybės po pirminio pripažinimo finansinėse ataskaitose rodomos tikrąja verte. Kiekvienų finansinių metų pabaigoje šių kultūros vertybių tikroji vertė patikslinama. Tikrosios vertės pokytis, t.y. kultūros vertybių vertės padidėjimas ar sumažėjimas, kolegijos apskaitoje registruojamas tiesiogiai grynojo turto, tikrosios vertės rezervo sąskaitoje. Kultūros vertybėms nusidėvėjimas neskaičiuojamas.

Ilgalaikio materialiojo turto nusidėvimoji vertė yra nuosekliai paskirstoma per visą turto naudingo tarnavimo laiką. Ilgalaikio materialiojo turto vieneto nusidėvėjimas pradamas skaičiuoti nuo kito mėnesio, kai turtas pradamas naudoti, pirmos dienos. Nusidėvėjimas nebeskaičiuojamas nuo kito mėnesio, kai naudojamo ilgalaikio materialiojo turto likutinė vertė sutampa su jo likvidacine verte, kai turtas perleidžiamas, nurašomas arba kai apskaičiuojamas ir užregistruojamas to turto vieneto nuvertėjimas, lygus jo likutinės vertės sumai, pirmos dienos.

Ilgalaikio materialiojo turto nusidėvėjimas skaičiuojamas taikant tiesiogiai proporcingą (tiesinį) metodą pagal ilgalaikio turto nusidėvėjimo (amortizacijos) ekonominius normatyvus, patvirtintus 2013 m. liepos 17 d. Kauno kolegijos direktoriaus įsakymu Nr. 1-214 „Dėl Kauno kolegijos ilgalaikio turto nusidėvėjimo (amortizacijos) ekonominių normatyvų tvirtinimo“.

***Ilgalaikio materialiojo turto naudingo tarnavimo laikas ir nusidėvėjimo norma:***

<b>Eil. Nr.</b>	<b>Ilgalaikio materialiojo turto grupės pavadinimas</b>	<b>Turto naudingo tarnavimo laikas, metais</b>	<b>Nusidėvėjimas, % per metus</b>
<i>1</i>	<i>Pastatai</i>		
1.1	Kapitaliniai mūriniai pastatai	115	0,87
1.2	Pastatai (gelžbetoniniai, betoniniai arba mediniai)	75	1,33
1.3	Tašytų rąstų pastatai	43	2,33
1.4	Surenkamieji, išardomieji, moliniai ir kiti pastatai	12	8,33
<i>2</i>	<i>Infrastruktūros ir kiti statiniai</i>		
2.1	Betoniniai, gelžbetoniniai, akmenys	60	1,67
2.2	Metaliniai	33	3,03
2.3	Mediniai	19	5,26
2.4	Kiti statiniai	18	5,55
<i>3</i>	<i>Nekilnojamojo kultūros paveldo objektai</i>	<i>19</i>	<i>5,26</i>
<i>4</i>	<i>Mašinos ir įrenginiai</i>		
4.1	Gamybos mašinos ir įrenginiai	15	6,67
4.2	Ginkluotė, ginklai ir karinė technika	26	3,85
4.3	Medicinos įranga	8	12,50
4.4	Apsaugos įranga	7	14,29
4.5	Filmavimo, fotografavimo, mobiliojo telefono ryšio įrenginiai	4	25,00
4.6	Radijo ir televizijos, informacinių ir ryšių technologijų tinklų valdymo įrenginiai ir įranga	9	11,11
4.7	Kitos mašinos ir įrenginiai	14	7,14
<i>5</i>	<i>Transporto priemonės</i>		
5.1	Lengvieji automobiliai ir jų priekabos	7	14,29
5.2	Specialūs automobiliai	5	20,00
5.3	Autobusai, krovininiai automobiliai, jų priekabos	6	16,67
5.4	Kitos transporto priemonės	9	11,11
<i>6</i>	<i>Baldai ir biuro įranga</i>		
6.1	Baldai	8	12,50
6.2	Kompiuteriai ir jų įranga, kopijavimo ir dokumentų dauginimo priemonės, kita įranga	5	20,00

Eil. Nr.	Ilgalaikio materialiojo turto grupės pavadinimas	Turto naudingo tarnavimo laikas, metais	Nusidėvėjimas, % per metus
7	<i>Kitas ilgalaikis materialusis turtas</i>		
7.1	Scenos meno priemonės	9	11,11
7.2	Muzikos instrumentai	28	3,57
7.3	Ūkinis inventorių ir kiti reikmenys	7	14,29
7.4	Specialieji drabužiai ir avalynė	2	50,00
7.5	Kitas ilgalaikis materialusis turtas	6	16,67

Ilgalaikio materialiojo turto rekonstravimas, remontas ar kiti darbai pripažįstami esminiu turto pagerinimu, jei padidina turto funkcijų apimtį arba pailgina turto naudingo tarnavimo laiką, arba iš esmės pagerina jo naudingąsias savybes. Šių darbų vertė didinama ilgalaikio materialiojo turto įsigijimo savikaina ir patikslinamas likęs turto naudingo tarnavimo laikas. Jei atlikti darbai nepagerina naudingųjų ilgalaikio materialiojo turto savybių ar nepadidina turto funkcijų apimtį, arba nepailgina jo naudingo tarnavimo laiko, jie nepripažįstami esminiu pagerinimu, o šių darbų vertė pripažįstama ataskaitinio laikotarpio sąnaudomis.

Kai turtas parduodamas arba nurašomas, jo įsigijimo savikaina, sukauptas nusidėvėjimas ir nuvertėjimas nurašomi iš apskaitos. Pardavimo pelnas ar nuostoliai parodomi atitinkamame veiklos rezultatų ataskaitos straipsnyje.

Ilgalaikio materialiojo turto apskaitos ypatumai detaliam nustatyti Kauno kolegijos ilgalaikio materialiojo turto apskaitos tvarkos apraše.

### **Biologinis turtas**

Biologinio turto apskaitos politika nustatyta 16-ajame viešojo sektoriaus apskaitos ir finansinės atskaitomybės standarte „*Biologinis turtas ir mineraliniai ištekliai*“.

Biologinis turtas pripažįstamas ir registruojamas apskaitoje, jei jis atitinka biologinio turto sąvoką ir visus biologinio turto pripažinimo kriterijus, pateiktus 16-ajame VSAFAS „Biologinis turtas ir mineraliniai ištekliai“.

Pirminio pripažinimo metu ir kiekvieno vėlesnio vertinimo metu žemės ūkio paskirties biologinis turtas apskaitoje registruojamas tikrąja verte, atėmus įvertintas pardavimo išlaidas. Kai tikroji vertė negali būti patikimai įvertinta, turtas apskaitoje registruojamas ir finansinėse ataskaitose parodomas verte, kuri yra nustatoma remiantis tą turtą valdančio subjekto atliekamo vertinimo duomenimis, įsigijimo savikaina, jei ji gali būti patikimai įvertinta, arba simboline vieno euro verte, jeigu įsigijimo savikainos nėra arba ji negali būti patikimai įvertinta.

Po pirminio pripažinimo biologinis turtas finansinėse ataskaitose yra rodomas įsigijimo savikaina, atėmus nuvertėjimą.

Žemės ūkio produkcija ir po derliaus nuėmimo gauta produkcija yra apskaitoje registruojama kaip atsargos ir jai taikomos 8-ojo viešojo sektoriaus apskaitos ir finansinės atskaitomybės standarto „Atsargos“ nuostatos. Žemės ūkio produkcijos, gautos nuėmus derlių, tikroji vertė pradinio jos pripažinimo momentu yra laikoma jos įsigijimo savikaina.

Pelnas arba nuostoliai, susiję su biologinio turto tikrosios vertės pasikeitimu, parodomi ataskaitinio laikotarpio, per kurį yra nustatyti, veiklos rezultatų ataskaitoje.

Kauno kolegijos apskaitoje visas biologinis turtas, atsižvelgiant į jo paskirtį, priskiriamas žemės ūkio veikloje naudojamam biologiniam turtui.

Biologinio turto apskaitos ypatumai detaliam nustatyti Kauno kolegijos biologinio turto apskaitos tvarkos apraše.

### **Atsargos**

Atsargų apskaitos metodai ir taisyklės nustatyti 8-ajame viešojo sektoriaus apskaitos ir finansinės atskaitomybės standarte „Atsargos“.

Atsargos pripažįstamos ir registruojamos apskaitoje, jei jos atitinka atsargų apibrėžimą ir atsargoms nustatytus kriterijus, pateiktus 8-ajame VSAFAS „Atsargos“.

Pirminio pripažinimo metu atsargos įvertinamos įsigijimo ar pasigaminimo savikaina, o sudarant finansines ataskaitas – įsigijimo, pasigaminimo savikaina ar grynąja realizavimo verte, atsižvelgiant į tai, kuri iš jų mažesnė.

Apskaičiuodama atsargų, sunaudotų teikiant paslaugas, ar parduotų atsargų savikainą, kolegija taiko konkrečių kainų įkainojimo metodą.

Atsargos gali būti nukainojamos iki grynosios realizavimo vertės tam, kad jų balansinė vertė neviršytų būsimos ekonominės naudos ar paslaugų vertės, kurią tikimasi gauti šias atsargas pardavus, paskirsčius ar panaudojus.

Kai atsargos sunaudojamos kolegijos veikloje, parduodamos ar perduodamos, jų balansinė vertė pripažįstama sąnaudomis to laikotarpio, kuriuo pripažįstamos atitinkamos pajamos arba suteikiamos viešosios paslaugos.

Atsargų sunaudojimas, pardavimas arba perdavimas apskaitoje registruojamas pagal nuolat apskaitomų atsargų būdą, kai buhalterinėje apskaitoje registruojama kiekviena su atsargų sunaudojimu arba pardavimu susijusi operacija.

Prie atsargų priskiriamas ir neatiduotas naudoti veikloje ūkinis inventorių. Atiduoto naudoti inventoriaus vertė iš karto įtraukiama į sąnaudas, tą ataskaitinį laikotarpį, kai šis ūkinis inventorių yra perduodamas naudoti veikloje. Naudojamo inventoriaus kiekinė ir vertinė apskaita tvarkoma nebalansinėse sąskaitose.

Atsargų apskaitos ypatumai pateikiami Kauno kolegijos Atsargų apskaitos tvarkos apraše.

## **Finansinis turtas**

Finansinio turto apskaitos metodai ir taisyklės nustatyti 14-ajame viešojo sektoriaus apskaitos ir finansinės atskaitomybės standarte „*Jungimai ir investicijos į asocijuotuosius subjektus*“ ir 17-ajame VSAFA standarte „*Finansinis turtas ir finansiniai įsipareigojimai*“.

Finansinis turtas pripažįstamas ir registruojamas apskaitoje, jei jis atitinka finansinio turto apibrėžimą ir finansinio turto pripažinimo kriterijus, apibrėžtus 17-ajame VSAFAS „Finansinis turtas ir finansiniai įsipareigojimai“ ir 14-ajame VSAFAS „Jungimai ir investicijos į asocijuotuosius subjektus“ nuostatuose.

Finansinis turtas yra skirstomas į ilgalaikį ir trumpalaikį turtą.

Ilgalaikiam finansiniam turtui priskiriamos - ilgalaikės investicijos į nuosavybės vertybinius popierius, po vienerių metų gautinos sumos, bei kitas ilgalaikis finansinis turtas.

Trumpalaikį finansinį turtą sudaro per vienerius metus gautinos sumos, įskaitant ilgalaikių gautinų sumų einamųjų metų dalį, bei pinigai ir pinigų ekvivalentai.

## **Gautinos sumos**

Gautinų sumų apskaitos metodai ir taisyklės nustatyti 17-ajame viešojo sektoriaus apskaitos ir finansinės atskaitomybės standarte „*Finansinis turtas ir finansiniai įsipareigojimai*“ ir 22-ajame viešojo sektoriaus apskaitos ir finansinės atskaitomybės standarte „*Turto nuvertėjimas*“.

Gautinos sumos pirminio pripažinimo metu yra įvertinamos įsigijimo savikaina. Vėliau ilgalaikės gautinos sumos ataskaitose parodomos amortizuota savikaina, atėmus nuvertėjimo nuostolius, o trumpalaikės gautinos sumos ataskaitose parodomos įsigijimo savikaina, atėmus nuvertėjimo nuostolius.

Gautinos sumos pirminio pripažinimo metu apskaitoje grupuojamos pagal laikotarpį, mokėtoją, bei tikslą. Pagal atsiskaitymo laikotarpį gautinos sumos skirstomos į ilgalaikes ir trumpalaikes sumas. Pagal mokėtoją gautinos sumos skirstomos į gautinas sumas iš finansavimo sumų tiekėjų, sumas iš pirkėjų ir kitas gautinas sumas.

Gautinų sumų apskaitos ypatumai ir nuvertėjimo apskaičiavimo principai aprašomi Kauno kolegijos išankstinių apmokėjimų ir gautinų sumų apskaitos tvarkos apraše.

## **Pinigai ir pinigų ekvivalentai**

Pinigus sudaro pinigai kasoje ir banko sąskaitose. Sąskaita „Pinigai bankų sąskaitose“ skirta apskaityti kolegijos piniginių turtą, laikomą bankų sąskaitose.

*Kolegijos banko sąskaitose pinigai skirstomi pagal piniginių lėšų paskirtį:*

√ Valstybės biudžeto lėšų banko sąskaitoje apskaitomi kolegijos gauti valstybės biudžeto asignavimai, kurie naudojami pagal patvirtintą programos sąmatą.



√ Pajamų įmokų bei kitų nuosavų lėšų banko sąskaitoje apskaitomos kolegijos pajamos, gautos iš fizinių ar juridinių asmenų už suteiktas paslaugas, už studijas, mokslo taikomąją bei konsultacinę veiklą, už bendrabučių kambarių nuomą, kito turto bei patalpų nuomą, už kitas suteiktas paslaugas ar parduotas prekes.

√ Tikslinės paskirties finansavimo lėšų banko sąskaitoje apskaitomos tikslinės paskirties finansavimo lėšos, gautos pagal pasirašytas tikslinio finansavimo ar bendradarbiavimo sutartis ir skirtos tam tikriems pavedimams vykdyti.

√ Paramos lėšų banko sąskaitoje apskaitomos kolegijos rėmėjų suteiktos paramos lėšos.

√ Europos Sąjungos finansinės paramos lėšų sąskaitose apskaitomos Europos Sąjungos paramos fondų finansuojamų projektų lėšos.

### **Finansavimo sumos**

Finansavimo sumų apskaitos metodai ir taisyklės nustatyti 20-ajame viešojo sektoriaus apskaitos ir finansinės atskaitomybės standarte „*Finansavimo sumos*“.

Finansavimo sumos pripažįstamos ir apskaitoje registruojamos jeigu atitinka 20-ajame VSAFAS nustatytus pripažinimo kriterijus.

*Finansavimo sumos* – tai kolegijos iš valstybės biudžeto, savivaldybių biudžetų, Europos Sąjungos finansinė parama, užsienio valstybių ir tarptautinių organizacijų bei iš kitų šaltinių gauti ar gautini pinigai arba kitas turtas, skirtas kolegijos nuostatuose nustatytiems tikslams ir programoms įgyvendinti. Finansavimo sumos apima gautus arba gautinus pinigus, ir kitą turtą pavedimams vykdyti, bei kitas lėšas kolegijos išlaidoms kompensuoti ir paramos būdu gautą turtą.

Kolegijos gautos (gautinos) finansavimo sumos pagal paskirtį skirstomos:

- » finansavimo sumos nepiniginiam turtui įsigyti;
- » finansavimo sumos kitoms išlaidoms kompensuoti.

Finansavimo sumos nepiniginiam turtui yra gaunamos kaip nemokamai gautas ilgalaikis turtas ar atsargos, įskaitant gautą paramą, arba kaip gauti pinigai, skirti įsigyti ilgalaikį arba trumpalaikį nepiniginį turtą.

Finansavimo sumos kitoms išlaidoms yra skirtos kolegijos ataskaitinio laikotarpio išlaidoms kompensuoti, prie kurių priskiriamos visos likusios finansavimo sumos, kurios nepriskiriamos nepiniginiam turtui įsigyti.

Kolegijos gautos (gautinos) finansavimo sumos atsižvelgiant į gauto (gautino) finansavimo lėšas grupuojamos pagal šiuos finansavimo šaltinius:

- √ finansavimo sumos iš užsienio valstybių;
- √ finansavimo sumos iš tarptautinių organizacijų;
- √ finansavimo sumos iš Europos Sąjungos (finansinė parama);

- √ finansavimo sumos iš valstybės biudžeto;
- √ finansavimo sumos iš savivaldybės biudžeto;
- √ finansavimo sumos iš kitų šaltinių.

Gautos finansavimo sumos apskaitoje registruojamos pagal finansavimo sumos teikėją, šaltinius, valstybės funkciją, programas, kurių vykdymui skirtos lėšos.

Gautos ir panaudotos finansavimo sumos arba jų dalis pripažįstamos finansavimo pajamomis tais laikotarpiais, kuriais patiriamos su finansavimo sumomis susijusios sąnaudos.

Gautos ir perduotos kitiems viešojo sektoriaus subjektams finansavimo sumos sąnaudomis nepripažįstamos, o apskaitoje registruojamos perduotos finansavimo sumos, kuriomis mažinamos gauto finansavimo sumos.

Detalesnė finansavimo sumų apskaita bei jos ypatumai nustatyti Kauno kolegijos finansavimo sumų apskaitos tvarkos apraše.

### **Finansiniai įsipareigojimai**

Finansinių įsipareigojimų apskaitos principai, metodai ir taisyklės nustatyti 17-ajame VSAFAS „*Finansinis turtas ir finansiniai įsipareigojimai*“, 18-ajame VSAFAS „*Atidėjiniai, neapibrėžtieji įsipareigojimai, neapibrėžtasis turtas ir poataskaitiniai įvykiai*“, 19-ajame VSAFAS „*Nuoma, finansinė nuoma (lizingas) ir kitos turto perdavimo sutartys*“ ir 24-ajame VSAFAS „*Su darbo santykiais susijusios išmokos*“.

Kolegijoje visi finansiniai įsipareigojimai yra skirstomi į *ilgalaikius* ir *trumpalaikius*.

*Ilgalaikiams finansiniams įsipareigojimams priskiriama:*

- » ilgalaikiai atidėjiniai;
- » ilgalaikiai finansinės nuomos (lizingo) įsipareigojimai;
- » kiti ilgalaikiai įsipareigojimai.

*Trumpalaikiams finansiniams įsipareigojimams priskiriama:*

- √ trumpalaikiai atidėjiniai;
- √ ilgalaikių įsipareigojimų einamųjų metų dalis;
- √ trumpalaikiai finansiniai įsipareigojimai;
- √ mokėtinos dotacijos ir finansavimo sumos;
- √ mokėtinos sumos į biudžetus, fondus;
- √ mokėtinos sumos, susijusios su vykdoma veikla.

*Pirminio pripažinimo metu finansiniai įsipareigojimai įvertinami įsigijimo savikaina, o vėliau šie įsipareigojimai įvertinami:*

- » ilgalaikiai finansiniai įsipareigojimai – amortizuota savikaina;
- » trumpalaikiai finansiniai įsipareigojimai – įsigijimo savikaina.

Detalesni finansinių įsipareigojimų apskaitos ypatumai atskleisti Kauno kolegijos ilgalaikių ir trumpalaikių įsipareigojimų tvarkos apraše.

### **Atidėjiniai**

Atidėjinių apskaitos principai, metodai ir taisyklės nustatyti 18-ajame VSAFAS „*Atidėjiniai, neapibrėžtieji įsipareigojimai, neapibrėžtasis turtas ir poataskaitiniai įvykiai*“.

Atidėjiniai pripažįstami ir registruojami kolegijos apskaitoje tada ir tik tada, kai dėl įvykio praeityje kolegija turi dabartinę teisinę prievolę ar neatšaukiamą pasižadėjimą, ir tikėtina, kad jam įvykdyti bus reikalingi ištekliai, o įsipareigojimo suma gali būti patikimai įvertinta. Jei patenkinamos ne visos šios sąlygos, atidėjiniai nėra pripažįstami, o tikrai informacija apie susijusį su tikėtina sumokėti suma neapibrėžtąjį įsipareigojimą yra pateikiama finansinių ataskaitų aiškinamajame rašte.

Atidėjiniai yra peržiūrimi paskutinę kiekvieno ataskaitinio laikotarpio dieną ir koreguojami, atsižvelgiant į naujus įvykius ar aplinkybes, kad parodytų tiksliausią dabartinį įvertinimą.

Detaliai atidėjinių apskaitos ypatumai aprašomi Kauno kolegijos Ilgalaikių ir trumpalaikių įsipareigojimų apskaitos tvarkos apraše.

### **Pajamos**

Pajamų apskaitos principai, metodai ir taisyklės nustatyti 10-ajame viešojo sektoriaus apskaitos ir finansinės atskaitomybės standarte „*Kitos pajamos*“ ir 20-ajame viešojo sektoriaus apskaitos ir finansinės atskaitomybės standarte „*Finansavimo sumos*“.

Pajamų apskaitai taikomas kaupimo principas. Finansavimo pajamos pripažįstamos tuo pačiu laikotarpiu, kai yra patiriamos su šiomis pajamomis susijusios sąnaudos. Registruojant visas su finansavimo pajamų pripažinimu susijusias operacijas, būtina nurodyti, kokios valstybės funkcijos ir kurios programos vykdymui buvo pripažintos finansavimo pajamos, panaudojant detalizuojančius požymius.

Pajamos, išskyrus finansavimo pajamas, pripažįstamos, kai tikėtina, kad Kolegija gaus su sandoriu susijusią ekonominę naudą, kai galima patikimai įvertinti pajamų sumą ir kai kolegija gali patikimai įvertinti su pajamų uždirbimu susijusias sąnaudas.

Pajamomis laikoma tik kolegijos gaunama ekonominė nauda. Pajamomis nepripažįstamos trečiųjų asmenų vardu surinktos sumos. Jei kolegija yra atsakinga už tam tikrų sumų administravimą ir surinkimą, tačiau teisės aktų nustatyta tvarka privalo pervesti surinktas sumas į biudžetą ir neturi teisės šių sumų ar jų dalies atgauti tą patį ar vėlesniais ataskaitiniais laikotarpiais, tokios sumos ar jų dalis nėra kolegijos pajamos ir apskaitoje registruojamos kaip gautinos ir mokėtinos sumos.

Kauno kolegijos pajamos skirstomos į pagrindinės veiklos, kitos veiklos ir finansinės - investicinės veiklos pajamas.

Prie pagrindinės veiklos pajamų priskiriamos pajamos, gaunamos už studijas, kvalifikacijos kėlimą bei specialistų tobulinimą, už mokslo taikomąją bei konsultacinę veiklą, mokslinius tyrimus bei užsakomuosius darbus ir kitas trečiosioms šalims teikiamas švietimo paslaugas, išskyrus tas, kurios priskiriamos kitai veiklai.

Prie kitos veiklos pajamų priskiriamos pajamos, gaunamos už bendrabučių bei kitų patalpų nuomą, ilgalaikio ir trumpalaikio turto nuomą, netinkamo naudoti ir nusidėvėjusio turto pardavimą, už suteiktas maitinimo paslaugas, parduotas prekes bei kitas suteiktas paslaugas.

Pajamos registruojamos apskaitoje ir rodomos finansinėse ataskaitose tą ataskaitinį laikotarpį, kurį yra uždirbamos nepriklausomai nuo pinigų gavimo momento.

Detaliai pajamų apskaitos ypatumai aprašomi Kauno kolegijos pajamų apskaitos tvarkos apraše bei Kauno kolegijos finansavimo sumų apskaitos tvarkos apraše.

### **Sąnaudos**

Sąnaudų apskaitos principai, metodai ir taisyklės nustatyti 11-ajame viešojo sektoriaus apskaitos ir finansinės atskaitomybės standarte „*Sąnaudos*“.

Sąnaudos apskaitoje pripažįstamos vadovaujantis kaupimo ir palyginamumo principais tuo ataskaitiniu laikotarpiu, kai uždirbamos su jomis susijusios pajamos, neatsižvelgiant į pinigų išleidimo laiką. Tais atvejais, kai per ataskaitinį laikotarpį padarytų išlaidų neįmanoma tiesiogiai susieti su konkrečių pajamų uždirbimu ir jos neduos ekonominės naudos ateinančiais ataskaitiniais laikotarpiais, šios išlaidos pripažįstamos sąnaudomis tą patį laikotarpį, kada buvo patirtos.

Sąnaudų dydis įvertinamas sumokėta arba mokėtina pinigų arba jų ekvivalentų suma.

Sąnaudos kolegijos apskaitoje skirstomos:

- √ pagrindinės veiklos sąnaudos;
- √ kitos veiklos sąnaudos;
- √ finansinės ir investicinės veiklos sąnaudos.

Detalesni kolegijos sąnaudų apskaitos ypatumai yra pateikti Kauno kolegijos sąnaudų apskaitos tvarkos apraše.

### **Sandoriai užsienio valiuta**

Sandorių užsienio valiuta apskaitos principai bei metodai nustatyti 21-ajame VSAFAS „*Sandoriai užsienio valiuta*“.

Sandoriai užsienio valiuta pirminio pripažinimo metu kolegijos apskaitoje registruojami pagal sandorio dieną galiojusį Lietuvos banko skelbiamą užsienio valiutos kursą.

Pelnas ir nuostoliai iš sandorių užsienio valiuta bei iš užsienio valiuta išreikšto turto ir įsipareigojimų likučių perkainojimo dieną yra registruojami finansinės ir investicinės veiklos pajamų ar sąnaudų sąskaitose.

Valiutinių straipsnių likučiai perkainojami pagal ataskaitinio laikotarpio Lietuvos banko skelbiamą Lietuvos Respublikos piniginio vieneto ir užsienio valiutos santykį.

### **Turto nuvertėjimas**

Turto nuvertėjimo apskaitos principai, metodai ir taisyklės nustatyti 8-ajame VSAFAS „*Atsargos*“, 17-ajame VSAFAS „*Finansinis turtas ir finansiniai įsipareigojimai*“ ir 22-ajame VSAFAS „*Turto nuvertėjimas*“.

Nuostoliai dėl turto nuvertėjimo apskaitoje pripažįstami pagal nuvertėjimo požymius. Sudarydama finansinių ataskaitų rinkinį, kolegija nustato, ar yra turto nuvertėjimo požymių. Jeigu yra vidinių ar išorinių nuvertėjimo požymių, nustatoma turto atsiperkamoji vertė, kuri palyginama su turto balansine verte.

Nuostoliai dėl turto nuvertėjimo apskaitoje registruojami apskaičiuotų nuostolių suma mažinant turto balansinę vertę bei ta pačia suma registruojant ataskaitinio laikotarpio pagrindines arba kitos veiklos sąnaudas.

Turto nuvertėjimas nėra tolygus turto nurašymui. Turto nuvertėjimo atveju yra mažinama turto vieneto balansinė vertė, tačiau išsaugoma informacija apie turto įsigijimo savikainą. Turto nuvertėjimas apskaitoje yra registruojamas ne didesne verte nei turto balansinė vertė.

Kai vėlesnį ataskaitinį laikotarpį, pasikeitus aplinkybėms, atstatoma anksčiau pripažinta turto nuvertėjimo suma, turto balansinė vertė po nuvertėjimo atstatymo negali viršyti jo balansinės vertės, kuri būtų buvusi, jeigu turto nuvertėjimas nebūtų buvęs pripažintas.

Pripažinus ilgalaikio materialiojo ar nematerialiojo turto nuvertėjimo nuostolį, perskaičiuojamos būsimiesiems ataskaitiniam laikotarpiams tenkančios turto nusidėvėjimo (amortizacijos) sumos, kad turto nudėvimoji (amortizuojamoji) vertė po nuvertėjimo būtų tolygiai paskirstyta per visą likusį jo naudingo tarnavimo laiką, nuvertėjimo suma nudėvima per likusį naudingo tarnavimo laiką, mažinant nusidėvėjimo sąnaudas.

Detaliai turto, atsargų bei gautinų sumų nuvertėjimo apskaitos ypatumai atskleisti Kauno kolegijos nematerialiojo turto apskaitos apraše, Ilgalaikio materialiojo turto apskaitos apraše, Atsargų apskaitos apraše bei Išankstinių apmokėjimų ir gautinų sumų tvarkos apraše.

### **Įvykiai pasibaigus ataskaitiniam laikotarpiui**

Įvykiai pasibaigus ataskaitiniam laikotarpiui, kurie suteikia papildomos informacijos apie kolegijos finansinę padėtį paskutinę ataskaitinio laikotarpio dieną (koreguojantys įvykiai),

atsižvelgiant į jų įtakos reikšmę parengtoms finansinėms ataskaitoms, yra parodomi finansinės būklės, veiklos rezultatų ir pinigų srautų ataskaitose.

Nekoreguojantys įvykiai, pasibaigus ataskaitiniam laikotarpiui aprašomi aiškinamajame rašte, kai jie reikšmingi.

### **Apskaitinių įverčių keitimas**

Apskaitinių įverčių keitimo principai ir taisyklės nustatyti 7-ajame VSAFAS „*Apskaitos politikos, apskaitinių įverčių keitimas ir klaidų taisymas*“.

Apskaitiniai įverčiai yra peržiūrimi tuo atveju, jei pasikeičia aplinkybės, kuriomis buvo remtasi atliekant įvertinimą arba atsiranda papildomos informacijos ar kitų įvykių.

Apskaitinio įverčio pasikeitimo poveikis nustatant grynąjį perviršį ar deficitą priskiriamas:

» laikotarpiui, kada įvyko pasikeitimas, jei jis turi įtakos tik tam laikotarpiui;

» laikotarpiui, kada įvyko pasikeitimas, ir vėlesniems laikotarpiams, jei pasikeitimas turi įtakos ir jiems.

Kolegijos apskaitinio įverčio pasikeitimo rezultatas įtraukiamas į tą veiklos rezultatų ataskaitos eilutę, kurioje buvo parodytas pirminis įvertis, nebent pasikeitimas ataskaitiniu laikotarpiu turi įtakos tik finansinės būklės ataskaitos straipsniams. Informacija, susijusi su apskaitinio įverčio pakeitimu, pateikiama aiškinamajame rašte.

### **Apskaitos klaidų taisymas**

Apskaitos klaidų taisymo taisyklės bei metodai nustatyti 7-ajame viešojo sektoriaus apskaitos ir finansinės atskaitomybės standarte „*Apskaitos politikos, apskaitinių įverčių keitimas ir klaidų taisymas*“.

Ataskaitiniu laikotarpiu gali būti pastebėtos apskaitos klaidos, padarytos praėjusių ataskaitinių laikotarpių finansinėse ataskaitose. Apskaitos klaida laikoma esmine, jei jos vertinė išraiška individualiai arba kartu su kitų to ataskaitinio laikotarpio klaidų vertinėmis išraiškomis yra didesnė nei 0,0025 procento per praėjusius finansinius metus gautų finansavimo sumų vertės.

Esminės ir neesminės apskaitos klaidos taisomos einamojo ataskaitinio laikotarpio finansinėse ataskaitose.

Jeigu apskaitos klaida nėra esminė, jos taisymas registruojamas toje pačioje sąskaitoje, kurioje buvo užregistruota klaidinga informacija, ir rodomas toje pačioje veiklos rezultatų ataskaitos eilutėje, kurioje buvo pateikta informacija.

Jeigu apskaitos klaida yra esminė, tuomet jos taisymas registruojamas tam skirtoje sąskaitoje ir rodomas veiklos rezultatų ataskaitos straipsnyje „Apskaitos politikos keitimo ir esminių klaidų taisymo įtaka“.

## **Apskaitos politikos keitimas**

Apskaitos politikos keitimo principai nustatyti 7-ajame VSAFAS „*Apskaitos politikos, apskaitinių įverčių keitimas ir klaidų taisymas*“.

Kolegija pasirinktą apskaitos politiką taiko nuolat arba gana ilgą laiką tam, kad būtų galima palyginti skirtingų ataskaitinių laikotarpių finansines ataskaitas. Tokio palyginimo reikia kolegijos finansinės būklės, veiklos rezultatų, grynojo turto ir pinigų srautų keitimosi tendencijoms nustatyti.

Kolegija pasirenka ir taiko apskaitos politiką remdamasi nuostatomis, pateiktomis 1-ajame VSAFAS „*Finansinių ataskaitų rinkinio pateikimas*“. Ūkinių operacijų bei ūkinių įvykių pripažinimo, apskaitos ar dėl jų atsirandančio turto, įsipareigojimų, finansavimo sumų, pajamų ir sąnaudų vertinimo apskaitoje pakeitimas yra laikomas apskaitos politikos keitimu.

Apskaitos politika keičiama dėl VSAFAS pasikeitimo arba jei kiti teisės aktai to reikalauja. Apskaitos politikos keitimas finansinėse ataskaitose parodomas taikant retrospektyvinį būdą, nauja apskaitos politika taikoma taip, lyg ji visada būtų buvusi naudojama, todėl pakeista apskaitos politika yra pritaikoma ūkinėms operacijoms ir ūkiniams įvykiams nuo jų atsiradimo.

Poveikis, kurį daro apskaitos politikos keitimas einamojo ataskaitinio laikotarpio informacijai ir darytų ankstesnių ataskaitinių laikotarpių informacijai, registruojamas apskaitoje tą ataskaitinį laikotarpį, kurį apskaitos politika pakeičiama ir parodomas einamojo ataskaitinio laikotarpio veiklos rezultatų ataskaitos eilutėje „Apskaitos politikos keitimo bei esminių klaidų taisymo įtaka“. Šioje eilutėje yra parodoma apskaitos politikos keitimo poveikio dalis, susijusi su ankstesniais ataskaitiniais laikotarpiais. Lyginamoji ankstesnio ataskaitinio laikotarpio informacija finansinėse ataskaitose pateikiama tokia, kokia buvo, nėra koreguojama.

## **III. AIŠKINAMOJO RAŠTO PASTABOS**

### **PASTABOS DĖL FINANSINĖS BŪKLĖS ATASKAITOS**

Finansinės būklės ataskaitoje pateikiami elementai - turtas, finansavimo sumos, įsipareigojimai ir grynasis turtas, kurie apibūdina kolegijos finansinę būklę. Visas turtas, parodytas finansinės būklės ataskaitoje, 2016 m. gruodžio 31 d. siekė 15.509.302,21 EUR, o 2017 m. gruodžio 31 d. sudarė 15.629.521,48 EUR, t.y. 120.219,27 EUR arba 0,78 % daugiau lyginant su praėjusiu ataskaitiniu laikotarpiu.

#### **Ilgalaikis turtas**

Kauno kolegijoje ilgalaikis turtas skirstomas į nematerialųjį turtą ir ilgalaikį materialųjį turtą. Ilgalaikio turto likutinė vertė ataskaitinio laikotarpio pabaigoje sudarė 12.485.067,20 EUR, o praėjusio ataskaitinio laikotarpio pabaigoje siekė 12.225.586,87 EUR, t.y. ataskaitiniu laikotarpiu šis turtas padidėjo 259.480,33 EUR, arba 2,12 %.

Ilgalaikio turto sudėtyje didžiausią dalį sudaro ilgalaikis materialusis turtas – 12.461.113,20 EUR (99,81 %), o likusią dalį sudaro nematerialusis turtas – 23.954,00 EUR (0,19 %).

### **Nematerialusis turtas**

#### **Pastaba Nr. P03**

Kolegijos nematerialusis turtas 2017 m. gruodžio 31 d. palyginus su praėjusiu ataskaitiniu laikotarpiu padidėjo iki 23.954,00 EUR, t.y. 19.985,95 EUR. Tokį turto padidėjimą įtakojo tai, jog kolegija ataskaitiniu laikotarpiu nematerialiojo turto įsigijo už 22.522,94 EUR, iš kurių 16.668,96 EUR buvo skirti viešųjų pirkimų valdymo programos DEKA „Viešieji pirkimai“ įsigijimui, 4.065,60 EUR buvo panaudoti „Trados studio“ programinės įrangos licencijos įsigijimui, 1.050,28 EUR - bendrabučių rezervacinės programos pirkimui, o 738,10 EUR buvo skirti „Corel Draw“ programinės įrangos licencijos įsigijimui.

Tuo tarpu, apskaičiuota nematerialiojo turto amortizacijos suma per ataskaitinį laikotarpį tesudarė 2.542,14 EUR.

Nematerialiojo turto, kuris yra visiškai amortizuotas, tačiau vis dar naudojamas kolegijos veikloje, įsigijimo savikaina 2016 m. gruodžio 31 d. sudarė 468.656,56 EUR, tačiau per ataskaitinį laikotarpį kolegijai nurašius morališkai pasenusios ir nebetinkamos naudoti programinės įrangos už 32.093,07 EUR, šio visiškai amortizuoto turto savikaina 2017 m. gruodžio 31 d. sumažėjo iki 439.158,94 EUR, t.y. 6,29 %.

Nematerialiojo turto, kurio naudingo tarnavimo laikas yra neribotas, arba kurio tarnavimo laiką apriboja sutartys ar kiti teisės aktai, Kauno kolegija neturėjo.

Kauno kolegijos nematerialiojo turto balansinės vertės pagal turto grupes pasikeitimas per ataskaitinį laikotarpį pateiktas 13-ojo VSAFAS „Nematerialusis turtas“ 1 priede.

### **Ilgalaikis materialusis turtas**

#### **Pastaba Nr. P04**

Kolegijos ilgalaikis materialusis turtas praėjusio ataskaitinio laikotarpio pabaigoje sudarė 12.221.618,82 EUR, o ataskaitinio laikotarpio pabaigoje siekė 12.461.113,20 EUR. Šis turtas lyginant su praėjusiu ataskaitiniu laikotarpiu padidėjo 239.494,38 EUR, arba 1,96 %, tokį ilgalaikio materialiojo turto padidėjimą įtakojo tai, kad kolegija per 2017 m. ilgalaikio materialiojo turto įsigijo už 830.622,94 EUR.

Tuo tarpu, ilgalaikio materialiojo turto per ataskaitinį laikotarpį buvo nurašyta, parduota bei perduota net už 1.385.360,09 EUR, tačiau sukauptas šio turto nusidėvėjimas siekė 659.725,22 EUR, t.y. sudarė beveik pusę šio turto vertės.

Kolegija per 2017 m. ilgalaikio materialiojo turto įsigijo už 830.622,94 EUR, iš kurių:



√ 276.609,79 EUR – esminio pagerinimo darbams įsigyti, t.y. kolegijos mokomojo pastato, esančio Pramonės pr. 22, Kaune fasado sienų bei stogo šiltinimo darbams ir valgyklos vėdinimo sistemos įrengimui,

√ 261.882,39 EUR buvo skirti kompiuterių, spausdintuvų ir kitos kompiuterinės bei skaitmeninės įrangos įsigijimui,

√ 76.678,01 EUR – laboratorinės įrangos, tokios kaip elektrinis mišinių smulkintuvas, traukos spinta, medžiagų lydymo katilas, filtravimo įrenginys, vakuuminis siurblys, spaudos testeris su dažų pipete, bei kitos laboratorinės įrangos įsigijimui,

√ 53.648,45 EUR buvo skirti medicininės įrangos, tokios kaip kūno sudėties analizatorius, veido odos analizatorius, periferinių kraujagyslių vizualizavimo ir funkcijos asistavimo sistema bei pėdų diagnostikos įrenginys, įsigijimui,

√ 50.628,74 EUR – bibliotekų fondams atnaujinti,

√ 48.877,46 EUR – biuro įrangai įsigyti,

√ 31.380,00 EUR - automobilio įsigijimui,

√ 6.020,96 EUR buvo panaudoti baldų įsigijimui,

√ 2.998,38 EUR - surenkamos scenos įsigijimui,

√ 2.024,33 EUR – džiovinimo spintos įsigijimui,

√ 19.874,43 EUR skirti kitam ilgalaikiam turtui, t.y. kondicionieriams, dekoratyvinei kompozicijai, motoriniam pjūklui bei kitam ilgalaikiam turtui įsigyti.

Tuo tarpu, ilgalaikio materialiojo turto apskaičiuotas nusidėvėjimas per ataskaitinį laikotarpį sudarė 723.386,19 EUR.

Kauno kolegijoje per 2017 m. buvo nurašyta nebenaudojamo, nereikalingo ar morališkai pasenusio ilgalaikio materialiojo turto už 515.411,76 EUR, o šio nurašyto turto nusidėvėjimo suma siekė 478.105,68 EUR.

Ilgalaikio materialiojo turto, kuris yra visiškai nudėvėtas, tačiau vis dar naudojamas kolegijos veikloje, įsigijimo savikaina 2016 m. gruodžio 31 d. sudarė 3.199.259,41 EUR, o 2017 m. gruodžio 31 d. padidėjo iki 3.295.989,91 EUR, t.y. 96.730,50 EUR.

Finansinės būklės ataskaitos pastatų straipsnis praėjusiu ataskaitiniu laikotarpiu siekė 7.210.868,22 EUR, o ataskaitiniu laikotarpiu šis straipsnis sumažėjo iki 6.397.036,28 EUR, t.y. 813.831,94 EUR arba 11,29 %. Tokį šio straipsnio ryškų pasikeitimą įtakojo Plaukimo baseino pastato, esančio Mokslo g. 2, Mastaičiuose perdavimas Kauno rajono savivaldybei.

Infrastruktūros ir kitų statinių straipsnis (1203 subsąskaita) 2016 m. gruodžio 31 d. sudarė 586.713,35 EUR, o 2017 m. šis straipsnis sumažėjo 36.027,94 EUR arba 6,14 % ir 2017 m. gruodžio 31 d. siekė 550.685,41 EUR. Šio straipsnio nežymų pasikeitimą lėmė infrastruktūros bei kitiems statiniams už 2017 m. priskaitytas nusidėvėjimas.

***Kauno kolegijos infrastruktūros ir kitus statinius sudaro:***

<b>Eil. Nr.</b>	<b>Infrastruktūros ir kiti statiniai</b>	<b>Balansinė vertė, EUR 2017-12-31</b>
1	Sporto aikštynas, Basanavičiaus g. 4, Kėdainiai	319.943,46
2	Automobilių stovėjimo aikštelė, Pramonės pr. 22A, Kaunas	57.313,82
3	Universali sporto aikštelė, Pramonės pr. 20, Kaunas	60.443,56
4	Kiti statiniai (2 aikštelės ir nuoginda), Pramonės pr. 22, Kaunas	40.629,15
5	Vandentiekio tinklai (108 m.), A.Mackevičiaus g. 27A, Kaunas	18.093,42
6	Paplūdimio tinklinio aikštelė, Pramonės pr. 20, Kaunas	13.755,74
7	Nuotekų šalinimo tinklai (125 m.), A.Mackevičiaus g. 27A, Kaunas	11.089,49
8	Kiti statiniai	29.416,77
<b>Iš viso:</b>		<b>550.685,41</b>

Nekilnojamųjų kultūros vertybių (1204 subsąskaita) vertė ataskaitinio laikotarpio pabaigoje siekė 1.511.567,04 EUR, t.y. 850.378,53 EUR, arba 128,61 % daugiau lyginant su praėjusiu ataskaitiniu laikotarpiu, kai šios vertybės tesudarė 661.188,51 EUR. Tokį ryškų šio straipsnio pasikeitimą įtakojo ataskaitinių metų pabaigoje atliktas šių nekilnojamųjų kultūros vertybių tikrosios vertės patikslinimas.

***Kauno kolegijos nekilnojamąsias kultūros vertybes sudaro:***

<b>Eil. Nr.</b>	<b>Nekilnojamos kultūros vertybės</b>	<b>Balansinė vertė, EUR 2017-12-31</b>
1	Pastatas - Aukštesnioji meno mokykla su kiemo statiniais A.Mackevičiaus g. 27A, Kaunas	825.000,00
2	Pastatas - JVMF - Čiurlionio galerija A.Mackevičiaus g. 27, Kaunas	155.900,00
3	Pastatas - Mokymosi dirbtuvės A.Mackevičiaus g. 27A, Kaunas	107.000,00
4	Pastatas - Gyvenamas namas A.Mackevičiaus g. 27, Kaunas	45,18
5	Pastatas - ūkinis pastatas A.Mackevičiaus g. 27, Kaunas	5.129,06
6	Pastatas - mokykla Gedimino g. 41, Kaunas	353.152,80
7	Kiemo statiniai (aikštelė, tvora ir kt.)	65.340,00
<b>Iš viso:</b>		<b>1.511.567,04</b>

Kolegijos mašinos ir įrenginiai (1205 subsąskaita) 2017 m. gruodžio 31 d. sudarė 1.124.267,68 EUR, o 2016 m. gruodžio 31 d. šis turto straipsnis siekė 1.247.840,22 EUR, t.y. 123.572,54 EUR arba 9,90 % mažiau lyginant su praėjusiu ataskaitiniu laikotarpiu. Šio ataskaitos straipsnio sumažėjimą įtakojo per ataskaitinį laikotarpį apskaičiuotas mašinų ir įrenginių nusidėvėjimas, kuris siekia 232.050,59 EUR, bei atliktas nudėvėtų, parduotų bei netinkamų naudoti mašinų ir kitų įrenginių nurašymas už 79.370,10 EUR.

Tuo tarpu, ilgalaikio materialiojo turto, kuris buvo priskirtas mašinų ir įrenginių straipsniui, per ataskaitinį laikotarpį kolegija įsigijo už 119.620,38 EUR, kurie buvo panaudoti medicininės ir laboratorinės įrangos atnaujinimui.

Transporto priemonių straipsnio (1206 subsąskaita) padidėjimą per 2017 m. iki 28.019,22 EUR, t.y. 26.825,46 EUR lėmė tai, kad kolegija ataskaitiniu laikotarpiu įsigijo lengvąjį automobilį „Ford Mondeo Titan“ už 31.380,00 EUR.

Baldai ir biuro įranga (1208 subsąskaita) 2017 m. gruodžio 31 d. sudarė 1.154.075,33 EUR, o 2016 m. gruodžio 31 d. šis turto straipsnis siekė 1.143.833,00 EUR. Baldai ir biuro įranga ataskaitiniu laikotarpiu lyginant su praėjusiu ataskaitiniu laikotarpiu padidėjo 10.242,33 EUR, arba vos 0,90 %. Ataskaitiniu laikotarpiu kolegija baldų ir kitos biuro įrangos įsigijo už 315.903,38 EUR, o tuo pačiu laikotarpiu nudėvėtos, pasenusios ir netinkamos veikloje naudoti biuro įrangos bei baldų nurašė iš apskaitos už 433.104,34 EUR. Tuo tarpu, 2017 m. baldų ir biuro įrangos priskaityta nusidėvėjimo suma siekė 312.836,79 EUR.

Kitas ilgalaikis materialusis turtas (1209 subsąskaita) ataskaitinio laikotarpio pabaigoje buvo lygus 1.042.756,99 EUR, o praėjusiu ataskaitiniu laikotarpiu kolegija šio turto turėjo už 986.898,55 EUR, t.y. 55.858,44 EUR (5,66 %) mažiau lyginant su ataskaitiniu laikotarpiu. Tokį kito ilgalaikio materialiojo turto straipsnio padidėjimą per ataskaitinį laikotarpį sąlygojo šio turto įsigijimas už 81.209,25 EUR, kurie buvo skirti bibliotekų fondui atnaujinti (50.628,74 EUR), oro kondicionieriams (17.902,12 EUR), dekoratyvinei kompozicijai (1.300,00 EUR) ir motoriniam pjūklui (780,00 EUR) bei kitam ilgalaikiam turtui įsigyti.

Tuo tarpu, kito ilgalaikio materialiojo turto per ataskaitinį laikotarpį buvo nurašyta iš kolegijos apskaitos tik už 20.505,70 EUR, o šio turto priskaityto nusidėvėjimo suma šiuo laikotarpiu sudarė 8.463,13 EUR.

***Kauno kolegijos kitą ilgalaikį materialųjį turtą sudaro:***

<b>Eil. Nr.</b>	<b>Kitas ilgalaikis materialusis turtas</b>	<b>Balansinė vertė, EUR 2017-12-31</b>
1	Bibliotekų fondas (knygos)	973.503,49
2	Oro šildytuvas dujinis bei oro kondicionieriai	26.349,01
3	Filtravimo įrenginys, skirtas drožlių surinkimui	8.681,75
4	Reklaminiai stovai ir stendai, plakatai, pilonai	6.672,45
5	Vejapjovės, traktoriukas ir motorinis pjūklas	6.392,09
6	Gipsiniai modeliai, vitražai, dekoratyvinės kompozicijos	4.645,89
7	Tvora, kiemo vartai ir kelio užtvarai	3.449,79
8	Regalijos	2.606,29
9	Sumontuojama scena su laipteliais	2.873,34
10	Mašina vamzdžių valymui ir plovimo įrenginys	1.548,92
11	Šiukšlių dėžės	1.492,36
12	Įrankiai vejos priežiūrai	1.346,68
13	Sulčiaspaudė universali su priedais	1.025,31
14	Senovinių kėdžių kopijos	868,86
15	Krepšinio lentos	740,78
16	Šviestuvai	320,95
17	Vėliavos stiebas su pakėlimo mechanizmu	239,03
<b>Iš viso:</b>		<b>1.042.756,99</b>

Finansinės būklės ataskaitos straipsnis nebaigta statyba ir išankstiniai apmokėjimai (1210 subsąskaita) 2016 m. gruodžio 31 d. sudarė 383.083,21 EUR, o 2017 m. gruodžio 31 d. šis straipsnis siekė 652.705,25 EUR, t.y. 269.622,04 EUR (70,38 %) daugiau lyginant su praėjusiu ataskaitiniu laikotarpiu. Tokį šio ataskaitos straipsnio pasikeitimą ataskaitiniu laikotarpiu įtakojo esminio pagerinimo darbų straipsnio išaugimas 276.609,79 EUR, kurie buvo skirti kolegijos mokomojo pastato, esančio Pramonės pr. 22, Kaune fasado sienų bei stogo šiltinimo darbams ir valgyklos vėdinimo sistemos įrengimui.

Tuo tarpu, išankstinių apmokėjimų už ilgalaikį materialųjį turtą sąskaita per ataskaitinį laikotarpį nuo 6.987,75 EUR sumažėjo iki 0 EUR, t.y. buvo gauti visi ilgalaikio materialiojo turto vienetai, už kuriuos kolegija buvo sumokėjusi išanksto.

***Kauno kolegijos esminio pagerinimo darbus sudaro:***

<b>Eil. Nr.</b>	<b>Esminio pagerinimo darbai</b>	<b>Balansinė vertė, EUR 2017-12-31</b>
1	TF Pastato, esančio Pramonės pr. 22, Kaunas renovavimo darbų savikaina	424.970,91
2	Pėsčiųjų takų su poilsio zonomis prie pastato, esančio Pramonės pr. 20, Kaunas įrengimas	148.618,77
3	Lifto įrengimo Vadybos ir ekonomikos fakulteto pastate, esančiame Pramonės pr. 20, Kaune savikaina	53.821,33
4	J.Vienožinskio menų fakulteto katilinės, esančios Šklėrio g. 1, Kaune projektavimo darbai	18.064,24
5	Vadybos ir ekonomikos fakulteto pastato, esančio Pramonės pr. 20, Kaune projektavimo darbai	7.230,00
<b>Iš viso:</b>		<b>652.705,25</b>

Ilgalaikio materialiojo turto, kurio kontrolę riboja sutartys ar teisės aktai, nenaudojamo kolegijos veikloje, užstatyto kaip įsipareigojimų vykdymo garantija, arba įsigyto pagal finansinės nuomos (lizingo) sutartis ataskaitiniu laikotarpiu Kauno kolegija neturėjo.

Kauno kolegijos materialiojo turto balansinės vertės pagal turto grupes pasikeitimas per ataskaitinį laikotarpį pateiktas 12-ojo VSAFAS „Ilgalaikis materialusis turtas“ 1 priede.

**Biologinis turtas**

**Pastaba Nr. P07**

Biologinis turtas kolegijos apskaitoje užregistruotas įsigijimo savikaina.

Kolegijos biologinio turto (19 subsąskaita) balansinė vertė praėjusio ataskaitinio laikotarpio pabaigoje siekė 538,34 EUR ir ši vertė liko nepakitusi per visą ataskaitinį laikotarpį.

Kolegijos biologinį turtą sudaro žemės ūkio veikloje naudojamas biologinis turtas, t.y. obelys ir šilauogių krūmai.

Kauno kolegijos biologinio turto vertės pasikeitimas per ataskaitinį laikotarpį pateiktas 16-ojo VSAFAS „Biologinis turtas ir mineraliniai išteklių“ 4 priede.

## Trumpalaikis turtas

Kauno kolegijos trumpalaikio turto vertė ataskaitinio laikotarpio pabaigoje sudarė 3.143.915,94 EUR. Didžiąją trumpalaikio turto dalį sudaro pinigai ir pinigų ekvivalentai, kurie siekia 2.377.597,62 EUR, apie 75,63 % viso trumpalaikio turto, tuo tarpu, per vienerius metus gautinos sumos lygios 398.194,28 EUR (12,67 %), atsargos sudaro 319.726,92 EUR (10,17 %), o išankstiniai apmokėjimai siekia 48.397,12 EUR arba 1,54 % viso trumpalaikio turto.

Kolegijos trumpalaikio turto vertė, per ataskaitinį laikotarpį lyginant su praėjusiu ataskaitiniu laikotarpiu sumažėjo 139.261,06 EUR, arba 4,24 %. Tokį trumpalaikio turto balansinės vertės pasikeitimą įtakėjo pinigų ir pinigų ekvivalentų straipsnio sumažėjimas 64.538,94 EUR, arba 2,64 %, per vienerius metus gautinų sumų sumažėjimas 46.858,27 EUR, t.y. 10,53 % bei atsargų ir išankstinių apmokėjimų straipsnių balansinės vertės sumažėjimas atitinkamai 12.545,58 EUR (3,78 %) ir 15.318,27 EUR (24,04 %).

## Atsargos

### Pastaba Nr. P08

Kauno kolegijos atsargų (20 subsąskaita) vertė 2016 m. gruodžio 31 d. siekė 332.272,50 EUR, o 2017 m. gruodžio 31 d. šios atsargos sudarė 319.726,92 EUR, kitaip tariant, per ataskaitinį laikotarpį atsargų straipsnis sumažėjo 12.545,58 EUR, arba 3,78 %. Tokį atsargų straipsnio sumažėjimą įtakėjo tai, kad per ataskaitinį laikotarpį atsargų kolegijoje buvo įsigyta už 651.487,84 EUR, o sunaudota kolegijos veikloje bei parduota atsargų už 657.104,17 EUR, be to kolegijos apskaitoje atliktas atsargų pergrupavimas už 6.929,25 EUR.

Didžiąją dalį atsargų vertės net 90,33 % sudaro medžiagos, žaliavos ir ūkinis inventorių, tad ir atsargų vertės sumažėjimą ataskaitiniu laikotarpiu lėmė būtent medžiagų, žaliavų ir ūkinio inventoriaus straipsnio sumažėjimas nuo 299.684,44 EUR iki 288.811,87 EUR, t.y. 10.872,57 EUR, arba 3,63 %. Šio straipsnio pasikeitimui įtakos turėjo tai, kad per 2017 m. medžiagų, žaliavų ir ūkinio inventoriaus buvo įsigyta už 651.454,42 EUR, kai tuo tarpu, sunaudota kolegijos veikloje bei parduota šių medžiagų, žaliavų ir ūkinio inventoriaus už 646.770,51 EUR, o atliktas apskaitoje medžiagų ir žaliavų pergrupavimas siekia 15.556,48 EUR, taigi iš viso medžiagų, žaliavų ir ūkinio inventoriaus ataskaitiniu laikotarpiu buvo nurašyta iš apskaitos net už 662.326,99 EUR.

Kolegijoje per ataskaitinį laikotarpį atsargų buvo įsigyta už 642.183,61 EUR, iš kurių:

- \* 147.539,72 EUR buvo skirti mokymo priemonių įsigijimui,
- \* 96.142,94 EUR - baldų įsigijimui,
- \* 87.098,62 EUR - kompiuterinei technikai bei laboratorinei įrangai atnaujinti,
- \* 82.968,77 EUR - remonto prekėms, t.y. elektros, santechnikos ir kitoms prekėms,
- \* 65.638,75 EUR - valymo priemonėms, higienos prekėms, bei ūkio priežiūros prekėms,

- \* 65.335,15 EUR – atributikai su kolegijos logotipu ir kitoms reprezentacinėms prekėms,
- \* 53.914,95 EUR – kolegijos valgyklose naudojamų maisto produktų įsigijimui,
- \* 31.303,66 EUR skirti kanceliarinių prekių bei popieriaus įsigijimui,
- \* 12.241,05 EUR - kuro, degalų įsigijimui.

Taip pat, kolegija per 2017 m. nemokamai, neatlygintinai gavo atsargų, kurių vertė siekia 9.304,23 EUR. Šias nemokamai gautas atsargas sudaro:

- √ medžio drožlių plokštės už 5.042,32 EUR,
- √ maisto produktai už 1.488,29 EUR,
- √ kopijavimo paslaugų kortelės už 1.080,00 EUR,
- √ elektroninis knygų skaitytuvas už 424,20 EUR,
- √ makiažo stalas su veidrodžiu už 300 EUR,
- √ kosmetikos priemonės už 240,00 EUR,
- √ išmanių namų įrangos valdiklis, kurio vertė 200,00 EUR,
- √ knygos ir kiti leidiniai už 208,41 EUR,
- √ marškinėliai už 203,13 EUR,
- √ diplomų blankai už 52,20 EUR,
- √ kitos atsargos, kurių vertė 65,68 EUR.

***Kauno kolegijos atsargų balansinė vertė:***

Eil. Nr.	Atsargų pavadinimas	Balansinė vertė, EUR 2017-12-31
1	Medžiagos ir žaliavos	214.578,32
2	Maisto produktai	1.163,49
3	Kuras ir tepalai	608,79
4	Atsarginės detalės	7.017,00
5	Ūkinis inventoriųs	42.181,56
6	Nebaigta gaminti produkcija	5.578,00
7	Pagaminta produkcija	13.580,20
8	Atsargos, skirtos perparduoti	11.756,85
9	Kitos medžiagos	23.262,71
<b>Iš viso:</b>		<b>319.726,92</b>

Kauno kolegijos atsargų vertės pasikeitimas per ataskaitinį laikotarpį pateiktas 8-ojo VSAFAS „Atsargos“ 1 priede.

**Išankstiniai apmokėjimai**

**Pastaba Nr. P09**

Kolegijos išankstiniai apmokėjimai (21 subsąskaita) užima tik nežymią dalį, vos 1,54 % viso trumpalaikio turto ir 2017 m. gruodžio 31 d. sudarė 48.397,12 EUR, o 2016 m. gruodžio 31 d. šie apmokėjimai siekė 63.715,39 EUR, t.y. per 2017 m. sumažėjo 15.318,27 EUR, arba 24,04 %.

Finansinės būklės ataskaitos išankstinių apmokėjimų straipsnį sudaro išankstiniai apmokėjimai tiekėjams, kurie siekia 34.563,09 EUR, arba 71,42 % visų kolegijos išankstinių apmokėjimų, ir ateinančių laikotarpių sąnaudos, kurios lygios 13.834,03 EUR, bei sudaro 28,58 % išankstinių apmokėjimų straipsnio vertės.

Išankstiniai apmokėjimai tiekėjams praėjusio ataskaitinio laikotarpio pabaigoje sudarė 15.422,40 EUR, o ataskaitinio laikotarpio pabaigoje šie mokėjimai siekė 34.563,09 EUR, t.y. 19.140,69 EUR, arba 124,11 % daugiau negu praėjusiu laikotarpiu.

Kolegijos 2017 m. gruodžio 31 d. išankstinius apmokėjimus tiekėjams sudaro:

- » išankstinis mokėjimas už laboratorinės įrangos remonto paslaugas - 6.303,95 EUR,
- » išankstinis mokėjimas už parodos ploto nuomą – 5.689,42 EUR,
- » išankstinis mokėjimas už parodinio stendo įrengimo paslaugas – 3.513,54 EUR,
- » permoka už komunalines paslaugas (gamtinės dujas – 154,35 EUR, elektros energiją – 2.851,98 EUR, buitinių atliekų išvežimo paslaugas – 6,95 EUR) – 3.013,28 EUR,
- » išankstinis mokėjimas už maišelių su kolegijos logotipu gamybą- 2.899,04 EUR,
- » išankstinis mokėjimas už leidinių prenumeratą - 2.361,93 EUR,
- » išankstinis mokėjimas už mokymo medžiagų, priemonių įsigijimą - 2.106,12 EUR,
- » išankstinis mokėjimas už įrankius bei darbo prietaisus - 2.058,70 EUR,
- » išankstinis mokėjimas už elektros bei ūkio priežiūros prekes – 1.810,99 EUR,
- » išankstinis mokėjimas už virtualių serverių nuomą - 1.692,57 EUR
- » išankstiniai konferencijų, seminarų registracijos mokesčių apmokėjimai – 1.530,43 EUR,
- » išankstiniai apmokėjimai už kolegijos darbuotojų kelionių bilietus – 929,86 EUR,
- » permoka už ryšio paslaugas - 90,91 EUR,
- » išankstiniai apmokėjimai už kitas prekes bei paslaugas – 562,35 EUR.

Ateinančių laikotarpių sąnaudos 2016 m. gruodžio 31 d. buvo lygios 48.292,99 EUR, o 2017 m. gruodžio 31 d. šios sąnaudos siekė 13.834,03 EUR, t.y. 34.458,96 EUR (71,35 %) mažiau lyginant su praėjusiu ataskaitiniu laikotarpiu.

Kolegijos 2017 m. gruodžio 31 d. ateinančių laikotarpių sąnaudas sudaro:

- √ kompiuterinių programų licencijų nuoma už 6.005,22 EUR;
- √ turto ir asmenų draudimo paslaugos – 4.607,80 EUR;
- √ leidinių (taip pat ir elektroninių leidinių) prenumeratos – 2.604,51 EUR;
- √ transporto priemonių draudimo paslaugos - 299,34 EUR;
- √ narystės mokesčiai – 210,00 EUR;
- √ mokesčiai už studijas – 107,16 EUR.

Kauno kolegijos informacija apie išankstinius apmokėjimus pateikta 6-ojo VSAFAS „Finansinių ataskaitų aiškinamasis raštas“ 6 priede.

## Per vienus metus gautinos sumos

### Pastaba Nr. P10

Kauno kolegijos finansinės būklės ataskaitos per vienus metus gautinų sumų straipsnis praėjusio ataskaitinio laikotarpio pabaigoje sudarė 445.052,55 EUR, o ataskaitinio laikotarpio pabaigoje šios sumos siekė 398.194,28 EUR, t.y. 46.858,27 EUR, arba 10,53 % mažiau lyginant su praėjusiu laikotarpiu.

Per vienus metus gautinas sumas sudaro sukauptos gautinos sumos, kurių vertė siekia 357.398,39 EUR ir kurios apima net 89,75 % per vienus metus gautinų sumų vertės, gautinos sumos už turto naudojimą, parduotas prekes, turtą bei suteiktas paslaugas sudaro 40.739,37 EUR, arba 10,23 % gautinų sumų vertės ir kitos gautinos sumos, kurios siekia tik 56,52 EUR, arba vos 0,01 % visų per vienus metus gautinų sumų.

Finansinės būklės ataskaitos gautinų sumų už turto naudojimą, parduotas prekes, turtą, paslaugas (225, 226 subsąskaita) straipsnis 2016 m. gruodžio 31 d. siekė 64.576,62 EUR, o 2017 m. gruodžio 31 d. šios sumos sudarė 64.100,58 EUR, t.y. per ataskaitinį laikotarpį gautinų sumų už turto naudojimą, parduotas prekes, turtą, paslaugas straipsnis sumažėjo vos 476,04 EUR, tačiau šių sumų apskaičiuotas nuvertėjimas per 2017 m. siekė 23.361,21 EUR.

Kolegijos apskaitoje užregistruotas gautinas sumas už turto naudojimą, parduotas prekes, turtą bei paslaugas 2017 m. gruodžio 31 d. sudarė šios gautinos sumos:

- » iš studentų už studijų įmokas, kurios siekia 26.205,01 EUR,
- » iš studentų už gyvenimą bendrabutyje – 4.034,71 EUR,
- » už turto naudojimą, nuomą – 1.070,14 EUR,
- » už kitas suteiktas paslaugas, kurios sudaro 9.429,51 EUR.

Ataskaitiniu laikotarpiu kolegijos apskaitoje užregistruotas gautinų sumų už turto naudojimą, parduotas prekes, turtą, paslaugas nuvertėjimas siekia 23.361,21 EUR, kuriuos sudaro gautinų sumų iš studentų už studijas bei bendrabučius nuvertinimas, kai skolos grąžinimo terminas yra pradelstas ilgiau negu 360 dienų.

Sukauptos gautinos sumos (228 subsąskaita) praėjusio ataskaitinio laikotarpio pabaigoje sudarė 380.228,86 EUR, o palyginus šias sumas su ataskaitiniu laikotarpiu matome, kad jos sumažėjo 22.830,47 EUR, t.y. 6,00 % ir ataskaitinio laikotarpio pabaigoje siekė 357.398,39 EUR.

2017 m. gruodžio 31 d. apskaitoje užregistruotas sukauptas gautinas sumas sudaro:

- » Sukauptos gautinos sumos iš valstybės biudžeto – 349.379,35 EUR, iš kurių:

√ sukauptos kolegijos darbuotojų atostogų fondo bei socialinio draudimo įmokų išlaidos sudaro 343.276,83 EUR;

√ sukaupti komunalinių paslaugų mokesčiai – 3.500,95 EUR;

√ sukaupti kolegijos auditorijų einamojo remonto darbai siekia 1.990,53 EUR;



√ sukauptos sumos už kilimėlių nuomos paslaugas – 103,55 EUR;

√ kitos sukauptos sumos už mokėtinas paslaugas lygios 507,49 EUR.

» Sukauptos gautinos sumos iš valstybės biudžeto – 2.439,18 EUR. Šias sumas sudaro darbo užmokesčio, atostoginių bei socialinio draudimo įmokų išlaidos, kurios dar nėra gautos pagal projekto „Šalies kiaulių populiacijos įvertinimas bei kiaulių skerdenų klasifikavimo metodų naujinimo“ finansavimo sutartį.

» Sukauptos gautinos sumos iš Europos Sąjungos paramos struktūrinių fondų – 5.579,86 EUR, kurie apima sukauptas darbo užmokesčio, atostoginių bei socialinio draudimo įmokų išlaidas, kurioms dar nėra gautas ES paramos struktūrinių fondų finansavimas.

Kitos gautinos sumos (229 subsąskaita) 2017 m. gruodžio 31 d. sudarė 56,52 EUR, o tai yra 19,55 EUR mažiau negu praėjusiu ataskaitiniu laikotarpiu. Kolegijos kitas gautinas sumas sudaro gautinos sumos iš atskaitingų asmenų, t.y. gautinos sumos iš kolegijos darbuotojų už permokėtą darbo užmokestį – 40 EUR ir atskaitymai iš darbuotojų už ryšio paslaugas 16,52 EUR.

Kauno kolegijos informacija apie per vienus metus gautinas sumas pateikta 17-ojo VSAFAS „Finansinis turtas ir finansiniai įsipareigojimai“ 7 priede.

### **Pinigai ir pinigų ekvivalentai**

#### **Pastaba Nr. P11**

Finansinės būklės ataskaitos pinigų ir pinigų ekvivalentų straipsnis (24 subsąskaita) 2016 m. gruodžio 31 d. sudarė 2.442.136,56 EUR, o 2017 m. gruodžio 31 d. siekė 2.377.597,62 EUR, t.y. per ataskaitinį laikotarpį šis ataskaitos straipsnis sumažėjo 64.538,94 EUR arba 2,64 % lyginant su praėjusiu ataskaitiniu laikotarpiu.

#### ***Kolegijos pinigai ir pinigų ekvivalentai Lietuvos banko sąskaitose:***

<b>Eil. Nr.</b>	<b>Lėšų pavadinimas</b>	<b>Balansinė vertė, EUR 2017-12-31</b>
1	Valstybės biudžeto lėšos	0,00
2	Tikslinės paskirties lėšos	33.768,95
3	Paramos lėšos	59.752,90
4	Pajamų įmokų lėšos	1.964.155,93
5	Erasmus + programos EK lėšos	111.608,21
6	NordPlus programos lėšos	64.589,86
7	Erasmus + programos projektų lėšos	62.447,26
8	Erasmus + programos partnerių lėšos	81.274,51
<b>Iš viso:</b>		<b>2.377.597,62</b>

2017 m. dėl netinkamomis finansuoti pripažintų išlaidų, įgyvendinant projektus, iš valstybės biudžeto lėšų, kolegija išlaidų neturėjo.

Vykdamas Europos Sąjungos ar kitos tarptautinės finansinės paramos programas, netinkamomis finansuoti pripažintos išlaidos buvo finansuojamos kolegijos pajamų įmokų lėšomis.

Detalesnė informacija apie pinigus ir pinigų ekvivalentus pateikta 17-ojo VSAFAS „Finansinis turtas ir finansiniai įsipareigojimai“ 8 priede.

### **Finansavimo sumos**

#### **Pastaba Nr. P12**

Kauno kolegijos gautos finansavimo sumos finansinių ataskaitų rinkinio ataskaitose pateikiamos pagal finansavimo šaltinį bei tikslinę paskirtį.

2017 m. kolegija finansavimo sumas gavo iš valstybės biudžeto, Europos Sąjungos paramos fondų ir tarptautinių organizacijų, savivaldybių biudžetų, bei kitų šaltinių.

Finansavimo sumos praėjusio ataskaitinio laikotarpio pabaigoje siekė 10.230.312,17 EUR, o ataskaitinio laikotarpio pabaigoje šios sumos sudarė 9.936.410,46 EUR, t.y. 293.901,71 EUR (2,87 %) mažiau negu praėjusiu ataskaitiniu laikotarpiu.

Didžiąją finansavimo sumų dalį apie 64,22 % sudaro finansavimo sumos iš valstybės biudžeto lėšų, kurios 2017 m. gruodžio 31 d. siekė 6.381.062,89 EUR, tuo tarpu, finansavimo sumos iš Europos Sąjungos paramos fondų bei tarptautinių organizacijų užima 30,18 % finansavimo sumų ir sudaro 2.998.606,26 EUR, o kitų šaltinių finansavimo lėšos siekė 536.681,32 EUR ir sudaro tik 5,40 % visų kolegijos finansavimo sumų.

#### ***Neatlygintinai gautas turtas***

Kauno kolegijos per ataskaitinį laikotarpį nemokamai, neatlygintinai gauto turto (finansavimo sumų) vertė siekia 13.376,78 EUR, kuriuos sudaro:

- √ medžio drožlių plokštės už 5.042,32 EUR,
- √ vaizdo didintuvas už 3.712,01 EUR,
- √ maisto produktai už 1.488,29 EUR,
- √ kopijavimo paslaugų kortelės už 1.080,00 EUR,
- √ knygos ir kiti leidiniai už 568,95 EUR,
- √ elektroninis knygų skaitytuvas už 424,20 EUR,
- √ makiažo stalas su veidrodžiu už 300 EUR,
- √ kosmetikos priemonės už 240,00 EUR,
- √ išmanių namų įrangos valdiklis, kurio vertė 200,00 EUR,
- √ marškinėliai už 203,13 EUR,
- √ kitos atsargos, kurių vertė 117,88 EUR.

#### ***Perduotos finansavimo sumos***

Kauno kolegija per 2017 m. kitiems viešojo sektoriaus subjektams perdavė gautą finansavimo sumų už 687.309,74 EUR, o neviešojo sektoriaus subjektams buvo perduota 28.863,10 EUR, t.y. viso kolegija perdavė finansavimo sumų už 716.172,84 EUR, kuriuos sudaro:

» perduotos finansavimo sumos Kauno rajono savivaldybei - 681.844,34 EUR, t.y. buvo perduotas Plaukimo baseino pastatas, esantis Mokslo g. 2, Mastaičiuose.

» perduotos Europos Sąjungos Erasmus + programos projekto Nr.2014-1-LT01-KA200-000368 EXPEDUCOM lėšos kitiems viešojo sektoriaus subjektams - 5.465,40 EUR, o ne viešojo sektoriaus subjektams, užsienio partneriams – 28.863,10 EUR finansavimo sumų, iš viso perduota finansavimo sumų už 34.328,50 EUR, kurie buvo perduoti šioms įstaigoms:

1. Kauno lopšeliui darželiui „Vaikystė“ - 2.732,70 EUR,
2. Kauno P.Mašiotų pradinei mokyklai – 2.732,70 EUR,
3. Instituto Politecnico de Braganca – 5.803,80 EUR,
4. Ondokuz Mayis University – 2.893,40 EUR,
5. The University of Crete – 5.103,90 EUR,
6. Riga Teacher Training and Educational Management Academy – 4.572,60 EUR,
7. Stichting Protestants Christelijk Hoger – 5.694,80 EUR,
8. Universitatea Alezandru Ioan Cuza – 4.794,60 EUR.

#### ***Grąžintos finansavimo sumos***

Kauno kolegija 2016 m. buvo gavusi Nordplus programos finansavimą projekto „Network Nordejordemodern 2015“ (sutartis Nr.NPHE-2015/10159) bei projekto „Network Welltour 2015“ (sutartis Nr.NPHE-2015/10160) veikloms vykdyti ir užtikrinti, tačiau šių projektų finansavimo lėšos nebuvo įsisavintos, dėl užsienio partnerių iš Islandijos, Danijos, Norvegijos bei Estijos atsisakymo dalyvauti projekto partnerių surengtose tarptautinėse konferencijose. Dėl šių priežasčių Tarptautinio mobilumo centrui – CIMO kolegija grąžino 9.971,00 EUR nepanaudotų finansavimo sumų pagal Nordplus programą.

Taip pat, kolegija pagal 2017 m. gegužės 8 d. Projekto vykdymo dalinio finansavimo sutartį Nr.S-TRS-38(6.26)/2017/F15-104 iš Lietuvos kultūros tarybos buvo gavusi 2.000 EUR projekto „Performatyvios bendruomenės aktyvinimo formas“ veikloms vykdyti ir užtikrinti, tačiau šios lėšos iki projekto įgyvendinimo laikotarpio pabaigos panaudotos nebuvo. Dėl to kolegija Lietuvos kultūros tarybai grąžino 2.000 EUR nepanaudoto finansavimo sumų.

Informacija apie finansavimo sumas pagal šaltinį, tikslinę paskirtį ir jų pokyčius per ataskaitinį laikotarpį pateikta 20-ojo VSAFAS „Finansavimo sumos“ 4 priede.

### **Trumpalaikiai įsipareigojimai**

#### **Pastaba Nr. P17**

Kauno kolegijos finansiniai įsipareigojimai 2016 m. gruodžio 31 d. sudarė 686.348,01 EUR, o 2017 m. gruodžio 31 d. jie siekė 645.756,01 EUR, t.y. per ataskaitinį laikotarpį šie įsipareigojimai sumažėjo 40.592,00 EUR arba 5,91 %.

Trumpalaikių įsipareigojimų sudėtyje didžiausią dalį sudaro sukauptos mokėtinės sumos, tai – kolegijos darbuotojų sukauptas atostoginių fondas bei socialinio draudimo įmokos, kurios siekia 425.637,55 EUR, arba 65,91 % visų trumpalaikių įsipareigojimų. Tuo tarpu, kiti trumpalaikiai įsipareigojimai, t.y. kolegijos gauti išankstiniai apmokėjimai už aukštojo mokslo studijas, bendrabučių nuomą bei kitas kolegijos teikiamas paslaugas, sudaro 210.538,35 EUR ir užima 32,60 % įsipareigojimų sumos, tiekėjams mokėtinės sumos siekia 9.011,38 EUR, arba 1,40 % įsipareigojimų, o su darbo santykiais susiję įsipareigojimai užima tik 0,09 % visų trumpalaikių įsipareigojimų ir sudaro 568,73 EUR.

Kolegijos tiekėjams mokėtinės sumos (691 subsąskaitą) praėjusio ataskaitinio laikotarpio pabaigoje siekė 20.244,76 EUR, o ataskaitinio laikotarpio pabaigoje sumažėjo iki 9.011,38 EUR, t.y. 11.233,38 EUR, arba 55,49 %. Tokį tiekėjams mokėtinų sumų sumažėjimą įtakėjo tai, kad kolegija laiku atsiskaitė už įsigytas prekes bei suteiktas paslaugas.

Taigi, 2017 m. gruodžio 31 d. kolegijos apskaitoje užregistruotas tiekėjams mokėtinės sumas, kurios siekia 9.011,38 EUR sudaro šios mokėtinės sumos:

- √ už komunalines paslaugas – 4.503,31 EUR,
- √ už mokymo paslaugas – 1.500,00 EUR,
- √ už degalų įsigijimą – 1.031,91 EUR,
- √ už mokymo priemonių įsigijimą – 896,29 EUR,
- √ už lapų išvežimo paslaugas – 582,70 EUR,
- √ už ryšio paslaugas – 123,16 EUR,
- √ už kilimėlių nuomos paslaugas – 103,55 EUR,
- √ už transportavimo paslaugas – 96,80 EUR,
- √ už kitas įsigytas prekes bei suteiktas paslaugas – 173,66 EUR.

Šis tiekėjams mokėtinų sumų įsiskolinimas, susidaręs dėl per vėlai Apskaitos tarnybai pristatytų sąskaitų - faktūrų, bus padengtas iki 2018 m. sausio 20 d.

Su darbo santykiais susiję įsipareigojimai 2016 m. gruodžio 31 d. sudarė 3.000,00 EUR, o 2017 m. gruodžio 31 d. šie įsipareigojimai siekė 568,73 EUR. Kaip matome, su darbo santykiais susiję įsipareigojimai per ataskaitinį laikotarpį sumažėjo 2.431,27 EUR, arba 81,04 %.

2017 m. gruodžio 31 d. užregistruotus su darbo santykiais susijusius įsipareigojimus sudaro mokėtinės sumos darbuotojams:

- √ už komandiruočių metu patirtas išlaidas – 362,73 EUR,
- √ už ūkio išlaidas, kurios siekia 206,00 EUR.

Sukauptos mokėtinės sumos (6952 subsąskaita) ataskaitinio laikotarpio pabaigoje siekė 425.637,55 EUR, o praėjusio ataskaitinio laikotarpio pabaigoje jos sudarė 451.294,55 EUR, t.y. 25.657,00 EUR, arba 5,69 % mažiau lyginant su ataskaitiniu laikotarpiu.

Sukauptas mokėtinas sumas 2017 m. gruodžio 31 d. sudaro sukauptos atostoginių sąnaudos, kurios siekia 324.494,74 EUR, bei sukauptos valstybinio socialinio draudimo įmokų sąnaudos, kurios yra lygios 101.142,81 EUR.

Kiti trumpalaikiai įsipareigojimai (693, 694 subsąskaita) 2016 m. gruodžio 31 d. siekė 211.808,70 EUR, o 2017 m. gruodžio 31 d. šie įsipareigojimai sudarė 210.538,35 EUR, t.y. per ataskaitinį laikotarpį šie įsipareigojimai sumažėjo 1.270,35 EUR (0,60 %).

2017 m. gruodžio 31 d. užregistruoti kiti trumpalaikiai įsipareigojimai susideda iš:

√ gautų išankstinių apmokėjimų už aukštojo mokslo studijas, kurie siekia 112.978,95 EUR;

√ gautų išankstinių apmokėjimų už bendrabučių paslaugas – 86.714,05 EUR;

√ mokėtino pridėtinės vertės mokesčio, kuris siekia 10.845,35 EUR.

Informacija apie kai kurias trumpalaikes mokėtinas sumas pateikta 17-ojo VSAFAS „Finansinis turtas ir finansiniai įsipareigojimai“ 12 priede.

### **Grynasis turtas**

#### **Pastaba Nr. P18**

Dalininkų kapitalas – valstybei nuosavybės teise priklausantis ir šiuo metu Kauno kolegijos patikėjimo teise valdomas ilgalaikis ir trumpalaikis turtas.

Visas Kauno kolegijos grynasis turtas 2016 m. gruodžio 31 d. sudarė 4.592.642,03 EUR, o 2017 m. gruodžio 31 d. šis turtas padidėjo iki 5.047.355,01 EUR, t.y. 454.712,98 EUR, arba 9,90 % lyginant su praėjusiu ataskaitiniu laikotarpiu. Šį grynojo turto padidėjimą per 2017 m. sąlygojo tikrosios vertės rezervo padidėjimas 420.072,10 EUR (100 %), bei kolegijos sukaupto perviršio padidėjimas 34.640,88 EUR (1,93 %).

Kolegijos dalininkų kapitalas ataskaitinio laikotarpio pabaigoje išliko nepakitęs ir siekė 2.799.798,79 EUR, arba 55,47 % grynojo turto vertės, sukauptas kolegijos perviršis sudarė 1.827.484,12 EUR, arba 36,21 % grynojo turto, o tikrosios vertės rezervas užima 8,32 % viso kolegijos grynojo turto vertės ir yra lygus 420.072,10 EUR.

2017 m. gruodžio 31 d. apskaitoje tikrosios vertės rezervas, kuris siekia 420.072,10 EUR, buvo užregistruotas atlikus nekilnojamųjų kultūros vertybių tikrosios vertės patikslinimą.

### **PASTABOS DĖL VEIKLOS REZULTATŲ ATASKAITOS**

Finansinių ataskaitų rinkinio veiklos rezultatų ataskaitoje pateikta informacija apie Kauno kolegijos per 2017 m. uždirbtas pajamas ir patirtas sąnaudas bei veiklos rezultatus.

Kolegijos grynasis perviršis 2016 m. gruodžio 31 d. sudarė 538.441,23 EUR, o 2017 m. gruodžio 31 d. šis perviršis siekė 34.640,88 EUR, tai reiškia, kad ataskaitinio laikotarpio grynasis perviršis buvo net 503.800,35 EUR arba 93,57 % mažesnis negu praėjusiu ataskaitiniu laikotarpiu.

Tokį ryškų kolegijos grynojo perviršio sumažėjimą įtakojo tai, kad per 2017 m. ženkliai išaugo kolegijos veiklos sąnaudos.

### **Pagrindinės veiklos pajamos**

Pagrindinės veiklos pajamos praėjusiu ataskaitiniu laikotarpiu sudarė 12.284.106,47 EUR, o ataskaitiniu laikotarpiu šios pajamos siekė 11.943.063,86 EUR, t.y. sumažėjo 341.042,61 EUR, arba 2,78 % lyginant su praėjusiu ataskaitiniu laikotarpiu. Ši pagrindinės veiklos pajamų sumažėjimą lėmė 2017 m. apskaitoje atliktas kolegijos pajamų pergrupavimas tarp pagrindinės ir nepagrindinės veiklų, t.y. kolegijos bendrabučių kambarių nuomos bei teikiamų maitinimo paslaugų pajamos, kurios 2016 m. buvo priskirtos kolegijos pagrindinei veiklai, 2017 m. veiklos rezultatų ataskaitoje pateikiamos prie kitos veiklos pajamų.

Pagrindinės veiklos pajamų didžiausią dalį užima finansavimo pajamos, kurios 2017 m. gruodžio 31 d. siekė 9.765.201,24 EUR ir apima net 90,72 % visų pajamų, o pagrindinės veiklos kitos pajamos sudaro 2.177.862,62 EUR ir užima 18,24 % visų pagrindinės veiklos pajamų.

Finansavimo pajamas apima panaudotų finansavimo sumų ilgalaikiam turtui įsigyti pajamos, atsargoms įsigyti pajamos bei kitų išlaidų finansavimo pajamos.

Kolegijos finansavimo pajamos ataskaitinio laikotarpio pabaigoje siekė 9.765.201,24 EUR, o praėjusio ataskaitinio laikotarpio pabaigoje jos sudarė 9.523.778,89 EUR, t.y. 241.422,35 EUR, arba 2,53 % mažiau lyginant su ataskaitiniu laikotarpiu.

2017 m. išaugusios kolegijos finansavimo pajamos rodo, kad per ataskaitinį laikotarpį padidėjo ir kolegijos veiklos sąnaudos, kurios buvo dengiamos iš finansavimo sumų.

2017 m. gruodžio 31 d. kolegijos apskaitoje užregistruotas finansavimo pajamas sudaro:

- » pajamos iš valstybės biudžeto, kurios siekia 8.858.992,13 EUR;
- » pajamos iš savivaldybių biudžetų – 3.448,55 EUR;
- » pajamos iš Europos Sąjungos finansinės paramos fondų – 835.487,86 EUR;
- » pajamos iš tarptautinių organizacijų – 21.782,75 EUR;
- » pajamos iš kitų šaltinių, kurios yra lygios 45.489,95 EUR.

Finansavimo pajamos iš valstybės biudžeto sudaro ženkliai dalį, t.y. net 90,72 % visų finansavimo pajamų, kai tuo tarpu pajamos iš Europos Sąjungos bei užsienio organizacijų užima tik 8,78 % finansavimo pajamų, o mažiausia, vos pastebima dalis atitenka finansavimo pajamoms iš kitų šaltinių - 0,47 % bei savivaldybių biudžetų - 0,04 % visų finansavimo pajamų vertės.

Pagrindinės veiklos kitos pajamos (7412, 7416 ir 7721 subsąskaitos) praėjusio ataskaitinio laikotarpio pabaigoje siekė 2.760.327,58 EUR, o ataskaitinio laikotarpio pabaigoje sudarė 2.177.862,62 EUR, t.y. šių pajamų per 2017 m. kolegija uždirbo 582.464,96 EUR, arba 21,10 % mažiau lyginant su 2016 m.

*Kauno kolegijos 2017 m. pagrindinės veiklos kitas pajamas sudaro:*

<b>Eil. Nr.</b>	<b>Pagrindinės veiklos kitos pajamos</b>	<b>Balansinė vertė, eurai 2017-12-31</b>	<b>Balansinė vertė, eurai 2016-12-31</b>
1	Pajamos už mokslą aukštesiose mokyklose	1.852.678,72	1.908.310,44
2	Pajamos už bendrabučių paslaugas		523.939,61
3	Pajamos iš suteiktų maitinimo paslaugų		89.060,93
4	Pajamos už organizuojamus kursus, konferencijas, seminarus, neformaliąsias studijas ir kitą mokslo užsakomąją veiklą	182.505,90	130.866,11
5	Pajamos už kitas suteiktas paslaugas (studijų administravimo, egzaminų perlaikymo ir kiti susiję mokesčiai)	142.678,00	108.150,49
<b>Iš viso:</b>		<b>2.177.862,62</b>	<b>2.760.327,58</b>

Kaip jau buvo minėta anksčiau, kolegijos pagrindinės veiklos kitos pajamos ataskaitiniu laikotarpiu lyginant su praėjusiu ataskaitiniu laikotarpiu sumažėjo dėl to, jog pajamos už bendrabučių kambarių nuomą bei teikiamas maitinimo paslaugas, kurios 2016 m. buvo priskirtos pagrindinei veiklai, 2017 m. veiklos rezultatų ataskaitoje pateikiamos prie kitos veiklos pajamų.

**Pagrindinės veiklos sąnaudos**

**Pastaba Nr. P02**

Pagrindinės veiklos sąnaudos 2016 m. gruodžio 31 d. siekė 12.005.241,28 EUR, o 2017 m. gruodžio 31 d. jos sudarė 12.243.741,39 EUR ir buvo 238.500,11 EUR arba 1,99 % didesnės negu praėjusiu ataskaitiniu laikotarpiu.

Didžiausią dalį pagrindinės veiklos sąnaudų sudarė darbo užmokesčio ir socialinio draudimo sąnaudos, kurios siekė 7.770.139,81 EUR, arba 63,46 % pagrindinės veiklos sąnaudų vertės, socialinės išmokos, tokios kaip studentų stipendijos, darbdavio socialinė parama darbuotojams ir kita finansinė parama, sudarė 999.315,79 EUR, t.y. 8,16 % sąnaudų, nusidėvėjimo ir amortizacijos sąnaudos buvo lygios 699.676,45 EUR (5,71 %), kitų paslaugų sąnaudos sudarė 868.180,90 EUR (7,09 %), komunalinių paslaugų ir ryšių paslaugos siekė 639.797,48 EUR (5,23 %), sunaudotų ir parduotų atsargų savikaina sudarė 582.149,60 EUR (4,75 %), o paprasto remonto ir eksploataavimo sąnaudos siekė 353.417,27 EUR, arba 2,89 % visų pagrindinės veiklos sąnaudų vertės.

Lyginant kolegijos ataskaitinio laikotarpio pagrindinės veiklos sąnaudas su praėjusiu ataskaitiniu laikotarpiu matomas šių sąnaudų padidėjimas, kurį įtakojo kitų paslaugų sąnaudų padidėjimas 212.189,09 EUR, arba 32,35 %, nuvertėjimo ir nurašytų sumų sąnaudų padidėjimas 34.022,53 EUR, darbo užmokesčio ir socialinio draudimo įmokų padidėjimas 25.022,14 EUR (0,32 %), bei paprasto remonto ir eksploataavimo sąnaudų padidėjimas 31.553,53 EUR, arba 9,80 %.

**Pastaba Nr. P22**

Kauno kolegijos darbo užmokesčio ir socialinio draudimo įmokų sąnaudos (8701 ir 8702 subsąskaitos) sudarė 63,46 % visų kolegijos patirtų sąnaudų. Šios sąnaudos 2017 m. gruodžio 31 d.

siekė 7.770.139,81 EUR, o 2016 m. gruodžio 31 d. jos sudarė 7.745.117,67 EUR. Ataskaitinio laikotarpio darbo užmokesčio ir socialinio draudimo įmokų sąnaudas palyginus su praėjusiu ataskaitiniu laikotarpiu matome, jog šios sąnaudos padidėjo 25.022,14 EUR, t.y. 0,32 %.

Pagrindinės veiklos nusidėvėjimo ir amortizacijos sąnaudos 2017 m. gruodžio 31 d. sudarė 699.676,45 EUR, o 2016 m. gruodžio 31 d. jos siekė 752.434,24 EUR, t.y. 52.757,79 EUR, arba 7,01 % mažiau lyginant su 2016 m. gruodžio 31 d. Šį nusidėvėjimo ir amortizacijos sąnaudų sumažėjimą įtakojo Plaukimo baseino pastato perdavimas Kauno rajono savivaldybei.

Komunalinių paslaugų ir ryšio paslaugų sąnaudos ataskaitiniu laikotarpiu lyginant su praėjusiu ataskaitiniu laikotarpiu sumažėjo 56.938,71 EUR (8,17 %), t.y. nuo 696.736,16 EUR iki 639.797,48 EUR, tokį komunalinių paslaugų pokytį lėmė atlikti renovacijos darbai kolegijos pastatuose bei kiti infrastruktūros pokyčiai ir palankios meteorologinės sąlygos.

***Kolegijos komunalinių paslaugų ir ryšių sąnaudas sudaro:***

<b>Eil. Nr.</b>	<b>Lėšų pavadinimas</b>	<b>Balansinė vertė, EUR 2017-12-31</b>
1	Šildymo sąnaudos	302.275,25
2	Elektros energijos sąnaudos	148.954,17
3	Vandentiekio ir kanalizacijos paslaugų sąnaudos	59.410,09
4	Ryšio paslaugų sąnaudos	56.703,02
5	Buitinių atliekų išvežimo paslaugų sąnaudos	48.274,44
6	Kitų komunalinių paslaugų sąnaudos	24.180,51
<b>Iš viso:</b>		<b>639.797,48</b>

Pagrindinės veiklos komandiruočių sąnaudos 2017 m. gruodžio 31 d. sudarė 174.763,86 EUR, o palyginus su 2016 m. gruodžio 31 d. duomenimis šios sąnaudos padidėjo 17.393,60 EUR (11,05 %), toks skirtumas susidarė todėl, kad išaugo komandiruočių skaičius į užsienio valstybes pagal Erasmus + mobilumo programos lėšas.

Transporto (8706 subsąskaita) sąnaudos ataskaitinio laikotarpio pabaigoje sudarė 26.620,52 EUR. Šias sąnaudas 2017 m. palyginus su 2016 m. padidėjo 5.840,33 EUR, arba 28,11 %, tokį transporto sąnaudų pokytį lėmė degalų bei serviso paslaugų kainų išaugimas.

Kolegijos transporto sąnaudas 2017 m. gruodžio 31 d. sudarė:

- √ kuro sąnaudos, kurios siekė 14.696,60 EUR,
- √ transporto priemonių draudimo sąnaudos – 1.589,13 EUR,
- √ transporto priemonių remonto sąnaudos – 4.486,08 EUR,
- √ kitos transporto sąnaudos, kurios apima 5.848,71 EUR.

Pagrindinės veiklos kolegijos kvalifikacijos kėlimo sąnaudos ataskaitiniu laikotarpiu sudarė 21.403,98 EUR. Šios sąnaudos lyginant su praėjusiu laikotarpiu padidėjo 6.644,98 EUR, arba 45,02 %. Tokį kvalifikacijos kėlimo sąnaudų padidėjimą įtakojo tai, kad kolegijos darbuotojai 2017 m. buvo skatinami kelti kvalifikaciją.



Paprastojo remonto ir eksploataavimo (8708 subsąskaita) sąnaudos ataskaitiniu laikotarpiu sudarė 353.417,27 EUR, o praėjusiu ataskaitiniu laikotarpiu buvo lygios 321.863,74 EUR, t.y. šios sąnaudos ataskaitiniu laikotarpiu padidėjo 31.553,53 EUR, arba 9,80 %. Tokį paprasto remonto sąnaudų padidėjimą įtakojo tai, kad ataskaitiniu laikotarpiu lyginant su praėjusiu ataskaitiniu laikotarpiu išaugo remonto darbų kainos.

Nuvertėjimo ir nurašytų sumų sąnaudos (8709 subsąskaita) 2017 m. gruodžio 31 d. siekė 60.667,29 EUR, o 2016 m. gruodžio 31 d. sudarė 26.644,77 EUR, t.y. 34.022,52 EUR, arba 127,69 % buvo mažesnės lyginant su ataskaitiniu laikotarpiu.

Nuvertėjimo ir nurašytų sumų sąnaudas sudaro:

- √ nurašyto ilgalaikio materialaus turto likutinė vertė, kuri lygi 16.800,38 EUR,
- √ nurašytas bibliotekų fondas (knygos) už 20.505,70 EUR,
- √ užregistruotas apskaitoje gautinų sumų, kurių grąžinimo terminas pasibaigęs daugiau kaip prieš 360 dienų, nuvertėjimas, kuris siekia 23.361,21 EUR.

Sunaudotų ir parduotų atsargų savikaina (8710 subsąskaita) ataskaitinio laikotarpio pabaigoje sudarė 582.149,60 EUR, o praėjusio ataskaitinio laikotarpio pabaigoje siekė 563.829,06 EUR, t.y. šios sąnaudos ataskaitiniu laikotarpiu padidėjo 18.320,54 EUR, arba 3,25 % lyginant su praėjusiu ataskaitiniu laikotarpiu.

Sunaudotų ir parduotų atsargų sąnaudas ar savikainą sudaro mokymo reikmėms sunaudotų medžiagų ir žaliavų savikaina, patalpų remontui sunaudotų remonto medžiagų savikaina, parduotų maisto produktų ir kitų gaminių savikaina bei atiduoto naudoti kolegijos reikmėms ūkinio inventoriaus įsigijimo savikaina.

Socialinių išmokų sąnaudos (8222 subsąskaita) 2017 m. gruodžio 31 d. siekė 999.315,79 EUR, kuriuos sudarė skatinamųjų stipendijų, tikslinių stipendijų pedagoginės krypties studijų studentams, išmokų neįgaliesiems studentams, stipendijų pagal tarptautines sutartis bei kitų stipendijų sąnaudos - 963.667,79 EUR ir darbdavio socialinės paramos darbuotojams sąnaudos, t.y. mirimo pašalpų, ligos pašalpų, darbdavio pašalpos dėl darbuotojo sunkios materialinės būklės bei išmokų pagal kolektyvinę sutartį (jubiliejaus proga, vaiko gimimo proga ir t.t.) sąnaudos, kurios siekia 15.648,00 EUR.

Kolegijoje per 2017 m. studentams bei darbuotojams buvo išmokėta 27.579,74 EUR, arba 2,84 % daugiau socialinių išmokų lyginant su 2016 m.

Kolegijos finansavimo sąnaudos (873 sąskaita) ataskaitinio laikotarpio pabaigoje sudarė 35.437,93 EUR, o praėjusio ataskaitinio laikotarpio pabaigoje jos siekė 42.349,92 EUR. Šios sąnaudos buvo patirtos kolegijai perdavus ES Erasmus + programos finansavimo sumas užsienio partneriams (plačiau aprašyta prie finansavimo sumų). Finansavimo pajamos ataskaitiniu laikotarpiu lyginant su praėjusiu ataskaitiniu laikotarpiu sumažėjo 6.911,99 EUR arba 16,32 %.

Kitų paslaugų sąnaudos (8712 subsąskaita) ataskaitinio laikotarpio pabaigoje siekė 868.180,90 EUR, o praėjusio ataskaitinio laikotarpio pabaigoje sudarė 655.991,81 EUR, t.y. 212.189,09 EUR (32,35 %) mažiau lyginant su ataskaitiniu laikotarpiu.

Kitų paslaugų sąnaudas apima reprezentacinių išlaidų, studentų dalyvavimo intensyviose programose ir kitų renginių išlaidos, reklamos, informacinių pranešimų ir straipsnių platinimo sąnaudos, naudojamų IT sistemų palaikymo mokesčiai, leidinių prenumeratos išlaidos, mokymų organizacinės išlaidos, ekspertinio atnaujintų studijų programų vertinimo sąnaudos, kompiuterizavimo paslaugų, renginių aptarnavimo bei kitos pagrindinės veiklos paslaugų (apsaugos, skalbimo, dezinfekavimo, mokymo, valymo paslaugų) sąnaudos.

Kitos sąnaudos (8713 subsąskaita) 2017 m. gruodžio 31 d. buvo lygios 12.170,51 EUR, o 2016 m. gruodžio 31 d. šios sąnaudos siekė 35.628,38 EUR, t.y. 24.457,87 EUR, arba 68,84 % buvo mažesnės palyginus su praėjusiu ataskaitiniu laikotarpiu.

Kitas kolegijos sąnaudas sudaro kitos pagrindinės veiklos sąnaudos, nepriskiriamos aukščiau išvardytoms sąnaudų grupėms. Šias sąnaudas apima banko paslaugų mokesčių bei valiutos pirkimo išlaidų sąnaudos, pridėtinės vertės mokesčių, draudimo, mokymų sąnaudos bei kitos įvairios (žyminis mokestis, diplomų įsigijimo išlaidos, garantijų mokesčiai, užsieniečių kvietimo išlaidos, išlaidos leidimams gauti) sąnaudos.

### **Kitos veiklos rezultatas**

#### **Pastaba Nr. P21**

Nepagrindinės veiklos pajamos (731, 741, 772) 2017 m. gruodžio 31 d. siekė 831.821,30 EUR, o 2016 m. gruodžio 31 d. jos sudarė 259.677,82 EUR. Šios pajamos ataskaitiniu laikotarpiu lyginant su praėjusiu laikotarpiu išaugo 572.143,38 EUR, arba net 220,33 %. Šis pajamų straipsnio skirtumas susidarė dėl to, jog kolegijos bendrabučių kambarių nuomos pajamos bei teikiamų maitinimo paslaugų pajamos buvo priskirtos prie kolegijos nepagrindinės veiklos pajamų.

#### ***Kauno kolegijos 2017 m. kitos veiklos pajamas sudaro:***

<b>Eil. Nr.</b>	<b>Kitos veiklos pajamos</b>	<b>Balansinė vertė, eurais 2017-12-31</b>
1	Pajamos už bendrabučių kambarių nuomą ir kitas paslaugas	571.363,03
2	Pajamos už parduotas prekes	5.820,93
3	Pajamos už turto nuomą	22.654,09
4	Pajamos iš suteiktų maitinimo paslaugų	86.951,25
5	Pajamos už pasinaudojimą sporto sale, komunalines paslaugas, pasinaudojimą infrastruktūra ir kitos turto eksploatavimo paslaugos	46.169,43
6	Pajamos už baseino paslaugas	72.256,50
7	Pajamos už leidybos ir kosmetologines paslaugas	16.878,33
8	Pajamos iš netesybų, už laiku negrąžintas knygas	9.727,64
<b>Iš viso:</b>		<b>831.821,20</b>

Kitos veiklos kolegijos sąnaudas sudaro nepagrindinės veiklos, t.y. veiklos nesusijusios su švietimo paslaugų teikimu, pajamoms uždirbti patirto sąnaudos.

2017 m. kolegijos patirtas kitos veiklos sąnaudas, kurios siekia 496.485,29 EUR, sudaro:

√ darbo užmokesčio ir socialinio draudimo sąnaudos, kurios yra lygios 366.889,25 EUR;

√ komunalinių paslaugų ir ryšių sąnaudos – 41.380,45 EUR;

√ sunaudotų ir parduotų atsargų savikaina – 56.919,25 EUR;

√ ilgalaikio turto nusidėvėjimo ir amortizacijos sąnaudos – 26.251,88 EUR;

√ kitų paslaugų sąnaudos, kurios siekia 5.044,46 EUR.

Kitos veiklos rezultatas ataskaitinio laikotarpio pabaigoje siekė 335.335,91 EUR, o praėjusio ataskaitinio laikotarpio pabaigoje šis rezultatas sudarė 259.576,04 EUR, t.y. 75.759,87 EUR, arba 29,19 % mažiau lyginant su ataskaitiniu laikotarpiu.

### **Grynasis perviršis ar deficitas**

Grynasis perviršis ar deficitas – tai bendras kolegijos veiklos rezultatas, kuris gaunamas iš visų ataskaitinio laikotarpio pajamų atėmus visas to paties ataskaitinio laikotarpio sąnaudas.

2017 m. gruodžio 31 d. kolegijos grynasis perviršis sudarė 34.640,88 EUR, o tai yra 503.800,35 EUR, arba 93,57 % mažiau negu buvo 2016 m. gruodžio 31 d. Šį sumažėjimą lėmė ataskaitiniu laikotarpiu išaugusios kolegijos veiklos sąnaudos, o ypač kitų paslaugų sąnaudų, darbo užmokesčio ir socialinio draudimo įmokų sąnaudų padidėjimas.

### **Finansinės ir investicinės veiklos rezultatas**

#### **Pastaba Nr. P23**

Kauno kolegija per ataskaitinį laikotarpį finansinės ir investicinės veiklos pajamų neturėjo. Tuo tarpu, iš šios veiklos per 2017 m. patirtos sąnaudos siekė 17,50 EUR, kuriuos sudaro kolegijai priskaitytų delspinigių sąnaudos.

Detalesnė informacija apie finansinės ir investicinės veiklos pajamas ir sąnaudas pateikta 6-ojo VSAFAS „Finansinių ataskaitų aiškinamasis raštas“ 4 priede.

### **PASTABOS DĖL PINIGŲ SRAUTŲ ATASKAITOS**

Pinigų srautų ataskaitos tiesioginiams pinigų srautams priskiriami mokėjimai atlikti tiesiogiai per Kauno kolegijos banko atsiskaitomąsias sąskaitas, o netiesioginiams pinigų srautams priskiriami mokėjimai atlikti per valstybės išdą – centralizuotais mokėjimais.

Kolegijos pinigų srautai, vadovaujantis Pinigų srautų ataskaita, yra sugrupuoti į pinigų srautus iš pagrindinės, investicinės ir finansinės veiklos.

#### **Pagrindinės veiklos įplaukos**

Kauno kolegijos pagrindinės veiklos įplaukas sudaro:

» finansavimo sumos, gautos iš valstybės biudžeto, savivaldybės biudžetų, Europos Sąjungos paramos fondų, užsienio valstybių, tarptautinių organizacijų ir kitų šaltinių atsargoms įsigyti bei kitoms išlaidoms padengti;

» įplaukos už kolegijos suteiktas paslaugas;

» kitos įplaukos.

Pagrindinės veiklos įplaukos ataskaitiniu laikotarpiu siekė 12.548.556,23 EUR, o praėjusiu ataskaitiniu laikotarpiu šios įplaukos sudarė 12.063.835,34 EUR, t.y. 484.721,18 EUR (4,02 %) mažiau lyginant su ataskaitiniu laikotarpiu.

Didžiąją dalį net 75,66 % pagrindinės veiklos įplaukų sudaro finansavimo sumos, kurios siekia 9.494.137,66 EUR, o įplaukos už suteiktas paslaugas sudaro 3.054.418,86 EUR ir užima 24,34 % visų pagrindinės veiklos įplaukų.

#### ***Pagrindinės veiklos pervestos lėšos***

Pagrindinės veiklos pervestas lėšas sudaro:

√ pervestos lėšos į valstybės biudžetą;

√ pervestos lėšos į savivaldybių biudžetus;

√ pervestos lėšos Europos Sąjungai, užsienio valstybėms ir tarptautinėms organizacijoms;

√ pervestos lėšos viešojo sektoriaus subjektams;

√ pervestos lėšos kitiems subjektams.

2016 m. kolegijos pervestos lėšos siekė 42.077,86 EUR, o 2017 m. šios lėšos sudarė 46.299,50 EUR, t.y. 4.221,64 EUR daugiau negu praėjusiu ataskaitiniu laikotarpiu. Kolegijos pervestas lėšas sudaro perduotos finansavimo sumos kitiems viešojo sektoriaus subjektams ir neviešojo sektoriaus subjektams bei kolegijos grąžintos finansavimo sumos (kolegijos perduotos bei grąžintos finansavimo sumos plačiau aprašytos prie finansavimo sumų).

#### ***Pagrindinės veiklos išmokos***

Pagrindinės veiklos kolegijos išmokos pateikiamos vadovaujantis Pinigų srautų ataskaitoje nurodytais privalomais išmokų straipsniais.

Pagrindinės veiklos išmokų suma ataskaitiniu laikotarpiu sudarė 11.994.126,67 EUR, o praėjusiu ataskaitiniu laikotarpiu šios išmokos siekė 11.237.810,25 EUR.

2017 m. didžioji išmokų dalis teko darbo užmokesčio ir socialinio draudimo išmokoms, kurios sudaro 8.135.172,56 EUR arba net 67,83 % visų kolegijos išmokų. Tuo tarpu, socialinės išmokos kolegijos studentams bei darbuotojams siekė 1.019.313,94 EUR, t.y. 8,50 % visų išmokų, kitų paslaugų įsigijimo išmokos sudarė 790.455,41 EUR (6,59 %), komunalinių paslaugų ir ryšio paslaugų išmokos buvo lygios 696.945,81 EUR (5,81 %), o atsargų įsigijimo išlaidos sudarė 638.179,82 EUR, t.y. 5,32 % pagrindinių išmokų sumos.

#### ***Investicinės veiklos pinigų srautai***

Investicinės veiklos pinigų srautus apima srautai iš ilgalaikio turto, tarp jų biologinio ir finansinio turto, įsigijimo bei perleidimo ir kiti investicinės veiklos pinigų srautai.

Kolegijos 2016 m. investicinės veiklos pinigų srautai sudarė 848.932,85 EUR, o 2017 m. šie srautai siekė 827.669,29 EUR, kurie buvo panaudoti ilgalaikiam turtui įsigyti.

#### ***Finansinės veiklos pinigų srautai***

Finansinės veiklos pinigų srautus sudaro finansavimo sumos, gautos iš valstybės biudžeto, savivaldybės biudžetų, Europos Sąjungos paramos fondų, užsienio valstybių, tarptautinių organizacijų ir kitų šaltinių ilgalaikiam turtui įsigyti.

Kolegijos finansinės veiklos pinigų srautai praėjusiu ataskaitiniu laikotarpiu siekė 180.000,00 EUR, o ataskaitiniu laikotarpiu šie srautai išaugo iki 255.000,00 EUR.

2017 m. kolegijos pinigai ir pinigų ekvivalentai lyginant su 2016 m. sumažėjo 64.538,94 EUR arba 2,64 % ir 2017 m. gruodžio 31 d. siekė 2.377.597,62 EUR.

#### **Nebalansinės sąskaitos**

Nebalansinėse sąskaitose registruojamas turtas, gautas pagal panaudos sutartis, atiduotas naudoti ūkinis inventorių, nurašyto turto liekamosios medžiagos ir kitos atsargos.

2017 m. gruodžio 31 d. pagal panaudos sutartis kolegijos gauto turto vertė sudarė 4.432.046,70 EUR, veikloje naudojamas ūkinis inventorių siekė 2.111.807,16 EUR, kitos atsargos sudarė 8.753,95 EUR, o neapibrėžtasis turtas buvo lygus 6.198,77 EUR.

Kauno kolegija neapibrėžtųjų įsipareigojimų ar neapibrėžtojo turto pokyčių nuo 2017 m. sausio 1 d. iki 2017 m. gruodžio 31 d. neturėjo.

Kauno kolegijoje ataskaitinio laikotarpio metu, t.y. per 2017 m. apskaitiniai įverčiai keičiami nebuvo, o reikšmingų po ataskaitinių įvykių kolegijoje taip pat nebuvo.

***Prie 2017 m. metinio finansinių ataskaitų rinkinio neteikiamų ataskaitų, kuriose ataskaitiniu laikotarpiu nebuvo apyvartų, sąrašas:***

<b>Eil. Nr.</b>	<b>VSAFAS Nr.</b>	<b>Formos pavadinimas</b>	<b>Priedo Nr.</b>
1	6 VSAFAS	Informacijos apie kontroliuojamus, asocijuotuosius ir kitus subjektus	1 priedas
2	6 VSAFAS	Valstybės ar savivaldybės įmonių, kontroliuojamų akcinių ir uždarytųjų akcinių bendrovių, kontroliuojamų viešųjų įstaigų jungtinė finansinė būklės ataskaita (balansas)	3 priedas
3	6 VSAFAS	Informacija apie ilgalaikį finansinį turtą	5 priedas
4	16 VSAFAS	Biologinio turto įvertinto tikrąja verte, vertės pasikeitimas per ataskaitinį laikotarpį	3 priedas
5	17 VSAFAS	Parduoti laikomo finansinio turto pokyčiai per 2017 m. laikotarpį	4 priedas
6	17 VSAFAS	Iki išpirkimo termino laikomo finansinio turto ir suteiktų paskolų pokyčiai per 2017 m. laikotarpį	5 priedas

Eil. Nr.	VSAFAS Nr.	Formos pavadinimas	Priedo Nr.
7	17 VSAFAS	Po vienu metų gautinos sumos pagal grąžinimo laikotarpius ir jų einamųjų metų dalis	6 priedas
8	17 VSAFAS	Įsipareigojimų, apskaitoje užregistruotų amortizuota savikaina, pokytis per 2017 m.	9 priedas
9	17 VSAFAS	Gautos paskolos ir išleisti ne nuosavybės vertybiniai popieriai pagal grąžinimo ir išsipirkimo laikotarpius 2017 m. gruodžio 31 d.	10 priedas
10	17 VSAFAS	Informacija apie paskolų įvykdymo terminus ir palūkanų normas	11 priedas
11	18 VSAFAS	Atidėjiniai pagal jų paskirtį	3 priedas
12	18 VSAFAS	Atidėjiniai pagal jų panaudojimo laiką	4 priedas
13	19 VSAFAS	Finansinės nuomos paslaugos gavėjo įsipareigojimai pagal laikotarpius	4 priedas
14	19 VSAFAS	Ilgalaikiai finansinės nuomos įsipareigojimai ir jų einamųjų metų dalis	5 priedas
15	19 VSAFAS	Bendroji investicijos į nuomojamą turtą vertė pagal finansinės nuomos sutartis pagal laikotarpius	6 priedas
16	19 VSAFAS	Būsimosios pagrindinės nuomos įmokos, kurias numatoma sumokėti pagal pasirašytas veiklos nuomos sutartis, pagal laikotarpius	7 priedas

Direktorius

dr. Mindaugas Misiūnas

Vyriausioji buhalterė

Jovita Žukienė

Kauno kolegija, 111965284, Pramonės pr. 20, Kauno m., Kauno m. sav.

2017 M. GRUODŽIO 31 D. pasibaigusių metų FINANSINIŲ ATASKAITŲ RINKINYS

(Visos sumos eurai, jei nenurodyta kitaip)

ID: -2147437919

D/L: --

**P23 Finansinės ir investicinės veiklos pajamos ir sąnaudos**

**FINANSINĖS IR INVESTICINĖS VEIKLOS PAJAMOS IR SĄNAUDOS**

Eil. Nr.	Straipsniai	Ataskaitinis laikotarpis	Praėjęs ataskaitinis laikotarpis
1	2	3	4
1	Finansinės ir investicinės veiklos pajamos		
1.1	Pelnas dėl valiutos kurso pasikeitimo		
1.2	Baudų ir delspinigių pajamos		
1.3	Palūkanų pajamos		
1.4	Dividendai		
1.5	Kitos finansinės ir investicinės veiklos pajamos*		
1.6	Pervestinos finansinės ir investicinės veiklos pajamos		
2	Finansinės ir investicinės veiklos sąnaudos	-17,50	
2.1	Nuostolis dėl valiutos kurso pasikeitimo		
2.2	Baudų ir delspinigių sąnaudos	-17,50	
2.3	Palūkanų sąnaudos		
2.4	Kitos finansinės ir investicinės veiklos sąnaudos*		
3	Finansinės ir investicinės veiklos rezultatas (1-2)	-17,50	

\* Reikšmingos sumos turi būti detalizuojamos aiškinamojo rašto tekste.

  
Vriza/sioji buhalterė  
**Jovita Žukienė**

Kauno kolegija, 111965284, Pramonės pr. 20, Kauno m., Kauno m. sav.

2017 M. GRUODŽIO 31 D. pasibaigusį metų FINANSINIŲ ATASKAITŲ RINKINYS

(Visos sumos eurai, jei nenurodyta kitaip)

ID: -2147437919

D/L: --

P9 Išankstiniai apmokėjimai

INFORMACIJA APIE IŠANKSTINIUS APMOKĖJIMUS

Eil. Nr.	Straipsniai	Paskutinė ataskaitinio laikotarpio diena	Paskutinė praėjusio ataskaitinio laikotarpio diena
1	2	3	4
1	Išankstinių apmokėjimų įsigijimo savikaina	48.397,12	63.715,39
1.1	Išankstiniai apmokėjimai tiekėjams	34.563,09	15.422,40
1.2	Išankstiniai apmokėjimai viešojo sektoriaus subjektams pavedimams vykdyti		
1.3	Išankstiniai mokesčių mokėjimai		
1.4	Išankstiniai mokėjimai Europos Sąjungai		
1.5	Išankstiniai apmokėjimai darbuotojams		
1.6	Kiti išankstiniai apmokėjimai		
1.7	Ateinančių laikotarpių sąnaudos ne viešojo sektoriaus subjektų pavedimams vykdyti		
1.8	Kitos ateinančių laikotarpių sąnaudos	13.834,03	48.292,99
2	Išankstinių apmokėjimų nuvertėjimas		
3	Išankstinių apmokėjimų balansinė vertė (1-2)	48.397,12	63.715,39


  
Vyrpausioji buhalterė  
Jovita Žukienė



APSKAITOS POLITIKOS KEITIMO IR KLaidŲ TAISYMO ĮTAKA FINANSINĖS BŪKLĖS ATASKAITOS STRAIPSNIAMS

Eil. Nr.	Straipsniai	Pastabos Nr.	Paskutinė praėjusių ataskaitinių laikotarpio diena	Apskaitos politikos keitimo ir klaidų taisymo įtak		Paskutinė praėjusių ataskaitinių laikotarpio diena, įvertinus apskaitos politikos keitimo ir klaidų taisymo įtaką
				Padaėjimas	Sumažėjimas (-)	
1	2	3	4	5	6	7
<b>A</b>						
<b>Ilgalaikis turtas</b>			12 225 586,87	0,00	0,00	12 225 586,87
1	Neturtinės vertybės		3 568,05	0,00	0,00	3 568,05
1.1	Patentai					0,00
1.2	Programinės įrangos ir jos licencijos		3 951,72	0,00	0,00	3 951,72
1.3	Kitos neturtinės vertybės		16,33	0,00	0,00	16,33
1.4	Siekianti prekečių ir šiekilinių mokėjimų					0,00
1.5	Prezervacijos					0,00
II	Ilgalaikis materialusis turtas		12 221 018,82	0,00	0,00	12 221 018,82
II.1	Zemė					0,00
II.2	Patalpai		7 210 868,22	0,00	0,00	7 210 868,22
II.3	Įrenginiai ir kitas statiniai		586 713,35	0,00	0,00	586 713,35
II.4	Neachemininis kelių transporto priemonės		661 188,51	0,00	0,00	661 188,51
II.5	Motociklai ir žvejybos		1 247 840,22	0,00	0,00	1 247 840,22
II.6	Transporto priemonės		1 193,76	0,00	0,00	1 193,76
II.7	Keičiamosios valiutos vertybės					0,00
II.8	Įrankiai ir biuro įrenginiai		1 143 833,00	0,00	0,00	1 143 833,00
II.9	Kitas daiktinis materialusis turtas		586 898,35	0,00	0,00	586 898,35
II.10	Nelabai stabili ir brangi vertinti medžiagai		383 083,21	0,00	0,00	383 083,21
III	Išlaidos finansinis turtas					0,00
IV	Misceliniai ištekiai ir kitas ilgalaikis turtas					0,00
<b>B</b> BILDGINIS TURTAS			528,24	0,00	0,00	528,24
<b>C</b> TRUMPALAIKIS TURTAS			3 283 177,06	0,00	0,00	3 283 177,06
1	Atsargos		332 272,50	0,00	0,00	332 272,50
1.1	Neacheminis ir neachemininis atsargos					0,00
1.2	Medžiagos, žaliavos ir kita atsargos		259 084,44	0,00	0,00	259 084,44
1.3	Nesibaigę gaminti produktai ir atbaigę produktai atsargos		377,91	0,00	0,00	377,91
1.4	Pajaminių produktų, atsargos, skolos įmokos (pajamų)		32 210,15	0,00	0,00	32 210,15
1.5	Išlaidos materialios ir bilidginis turtas, skirtas parduoti					0,00
II	Bankiniai atskaitiniai		63 715,39	0,00	0,00	63 715,39
III	Kitos atsargos		445 052,53	0,00	0,00	445 052,53
III.1	Gyvatų išvežimo iš Lietuvos sertifikatai					0,00
III.2	Gyvatų medžiagos ir socialinės mokymai					0,00
III.3	Gyvatų išvežimo sertifikatai					0,00
III.4	Gyvatų sertifikatai už turto nuolatinių, produktus reikiama, sura, produktus		64 576,62	0,00	0,00	64 576,62
III.5	Siekiantis gaminti sertifikatai		380 278,86	0,00	0,00	380 278,86
III.6	Kitos atsargos		247,67	0,00	0,00	247,67
IV	Transporto priemonės					0,00
V	Pajamų ir išlaidų skaičiavimai		2 442 136,56	0,00	0,00	2 442 136,56
<b>D</b> FINANSINĖS SUMOS			15 509 302,21	0,00	0,00	15 509 302,21
I	Ilgalaikio finansinio turto dalis		5 937 769,62	0,00	0,00	5 937 769,62
II	Ilgalaikio materialusis turtas		908,44	0,00	0,00	908,44
III	Ilgalaikio finansinis turtas, užskaitant valdymą ir turto nuolatinių įvertinimą		3 741 767,94	0,00	0,00	3 741 767,94
IV	Ilgalaikio finansinio turto dalis		549 875,87	0,00	0,00	549 875,87
<b>E</b> ISIPAREIGIJIMAI			686 348,01	0,00	0,00	686 348,01
I	Išlaidos finansinio turto įsipareigojimai					0,00
1.1	Išlaidos finansinio turto įsipareigojimai					0,00
1.2	Išlaidos atskaitiniai					0,00
1.3	Kiti atskaitiniai įsipareigojimai					0,00
II	Transporto priemonių įsipareigojimai		686 348,01	0,00	0,00	686 348,01
II.1	Ilgalaikio materialusio turto dalis ir transporto priemonės					0,00
II.2	Ilgalaikio materialusio turto dalis ir transporto priemonės					0,00
II.3	Transporto priemonių įsipareigojimai					0,00
II.4	Medžiagos, žaliavos, atliekos ir finansinio turto sumos					0,00
II.5	Medžiagos, žaliavos, atliekos ir finansinio turto sumos					0,00
II.6	Medžiagos, žaliavos, atliekos ir finansinio turto sumos					0,00
II.7	Medžiagos, žaliavos, atliekos ir finansinio turto sumos					0,00
II.8	Medžiagos, žaliavos, atliekos ir finansinio turto sumos					0,00
II.9	Medžiagos, žaliavos, atliekos ir finansinio turto sumos		20 244,76	0,00	0,00	20 244,76
II.10	Su darbu susijusių mokėjimų įsipareigojimai		3 000,00	0,00	0,00	3 000,00
II.11	Siekiantis gaminti sertifikatai		451 294,55	0,00	0,00	451 294,55
II.12	Kiti atskaitiniai įsipareigojimai		211 808,70	0,00	0,00	211 808,70
<b>F</b> GRYNASIS TURTAS			4 592 642,03	0,00	0,00	4 592 642,03
I	Dolininkų įsipareigojimai		2 790 798,79	0,00	0,00	2 790 798,79
II	Rezervai					0,00
II.1	Talpinimo ir kitos rezervacijos					0,00
II.2	Kiti rezervai					0,00
III	Neatitinkančios mokėjimų įmokos					0,00
IV	Siekiantis gaminti sertifikatai ir dalys		1 792 843,24	0,00	0,00	1 792 843,24
IV.1	Finansinio turto sertifikatai ir dalys		538 441,23	0,00	0,00	538 441,23
IV.2	Atskaitiniai mokėjimų ir deficitai		1 254 402,01	0,00	0,00	1 254 402,01
<b>G</b> MAŽUMOS DALIS				0,00	0,00	0,00
B VISO FINANSINĖS SUMŲ (NPAREIGIJIMŲ, GRYNŲ TURTO IR MAŽUMOS DALIS)			15 509 302,21	0,00	0,00	15 509 302,21

Direktorius  
\_\_\_\_\_  
visuotini ataskaitų rinkinio vadovė ir išlaidų administracijos vadovė  
Vedėjanti buhalterė  
\_\_\_\_\_  
savivaldybės buhalterė (buhalterė)




M. Mironas  
\_\_\_\_\_  
savivaldybės buhalteris (buhalteris)  
Kestutis Žukauskas  
\_\_\_\_\_  
savivaldybės buhalteris (buhalteris)

APSKAITOS POLITIKOS KEITIMO IR KLAIŲ TAISYMO ĮTAKA VEIKLOS REZULTATŲ ATASKAITOS STRAIPSNIAMS

Eil. Nr.	Straipsnis	Pataisai Nr.	Priešys ataskaitinis laikotarpis	Apskaitos politikos keitimo ir klaidų taisymo įtaka		Priešys ataskaitinis laikotarpis, lyginamas apskaitos politikos keitimo ir klaidų taisymo įtakai
				Padaidėjimas	Sumažėjimas (-)	
1	2	3	4	5	6	7=4+5+6
<b>A</b>	<b>PAGRINDINĖS VEIKLOS PAJAMOS</b>		12.284.106,47		0,00	12.284.106,47
I	FINANSAVIMO PAJAMOS		9.523.778,89		0,00	9.523.778,89
I.1	B valstybės biudžeto		8.564.631,69		0,00	8.564.631,69
I.2	B savivaldybių biudžetų		628,70		0,00	628,70
I.3	B ES, užsienio valstybių ar tarptautinių organizacijų lėšų		832.066,00		0,00	832.066,00
I.4	B kitų finansavimo šaltinių		125.852,41		0,00	125.852,41
II	MOKESČIŲ IR SOCIALINIŲ ĮMOKŲ PAJAMOS					0,00
III	PAGRINDINĖS VEIKLOS KITOS PAJAMOS		2.760.327,58		0,00	2.760.327,58
III.1	Pagrindinės veiklos s rios pajamos		2.760.327,58		0,00	2.760.327,58
III.2	Paviršines pagrindinės veiklos kita pajamų suma					0,00
<b>B</b>	<b>PAGRINDINĖS VEIKLOS SAŪNAUDOS</b>		-12.005.241,28		0,00	-12.005.241,28
I	NARŲ ŽMOGŲ IR SOCIALINIŲ DEALŲ BŪVO		-7.743.117,67		0,00	-7.743.117,67
II	NUOSAVYBĖS IR AMORTIZACIJOS		-752.434,24		0,00	-752.434,24
III	KOMUNALINIŲ PASLAUGŲ IR RYŠIŲ		-696.736,19		0,00	-696.736,19
IV	KOMANDIRUOJIMŲ		-157.370,26		0,00	-157.370,26
V	TRANSPORTO		-20.780,19		0,00	-20.780,19
VI	KVALIFIKACIJOS KEĖJIMO		-14.759,00		0,00	-14.759,00
VII	PAPRASTOJO REMONTO IR EKSPLOATAVIMO		-321.863,74		0,00	-321.863,74
VIII	SŪVIRTĖJIMO IR MŪŠASYŲ SŪMŲ		-36.644,77		0,00	-36.644,77
IX	SUNAUDOJIMŲ IR PARDAVIMŲ ATRASŲ SAVIKAINA		-363.829,06		0,00	-363.829,06
X	SOCIALINIŲ ĮMOKŲ		-971.736,05		0,00	-971.736,05
XI	NUOSAVYBĖS					0,00
XII	FINANSAVIMO		-42.349,92		0,00	-42.349,92
XIII	KITŲ PASLAUGŲ		-653.991,81		0,00	-653.991,81
XIV	KITOS		-35.628,38		0,00	-35.628,38
<b>C</b>	<b>PAGRINDINĖS VEIKLOS PĖRVIRŠIS AR DEFICITAS</b>		278.865,19		0,00	278.865,19
<b>D</b>	<b>KITOS VEIKLOS REZULTATAI</b>		259.576,04		0,00	259.576,04
I	KITOS VEIKLOS PAJAMOS		259.677,82		0,00	259.677,82
II	PĖRVIRŠINIS IŠIŠŪMĖTA KITOS VEIKLOS PAJAMOS					0,00
III	KITOS VEIKLOS SAŪNAUDOS		-101,78			-101,78
<b>E</b>	<b>FINANSINĖS IR INVESTICINĖS VEIKLOS REZULTATAI</b>					0,00
<b>F</b>	<b>APSKAITOS POLITIKOS KEITIMO IR ESMINIŲ APSKAITOS KLAIŲ TAISYMO ĮTAKA</b>					0,00
<b>G</b>	<b>PĖLNO MOKĖSTIS</b>					0,00
<b>H</b>	<b>GRYNASIS PĖRVIRŠIS AR DEFICITAS PRIĖŠ NUOSAVYBĖS METODO ĮTAKA</b>		538.441,23		0,00	538.441,23
<b>I</b>	<b>NUOSAVYBĖS METODO ĮTAKA</b>					0,00
<b>J</b>	<b>GRYNASIS PĖRVIRŠIS AR DEFICITAS</b>		538.441,23		0,00	538.441,23
<b>I</b>	<b>TINKANTIS KONTROLIJAMŲJAM SUBJEKTŲ</b>					0,00
<b>II</b>	<b>TINKANTIS MAJUMOS DALIAI</b>					0,00

Direktorius  
Vyriausiojo audito ir kontrolės skyriaus administracinio vienišio  
Vyriausiojo inspektoriaus  
(vyriausiojo inspektoriaus (kontrolieriaus))



d. Mindaugas Močiulis  
Vardas ir pavardė  
Iscia Žilinski  
(vardas ir pavardė)

## 2017 M. GRUODŽIO 31 D. pasibaigusiu metų FINANSINIŲ ATASKAITŲ RINKINYS

(Visos sumos eurais, jei nenurodyta kitaip)

ID: -2147437919

D/L: --

## P8 Atsargos

## ATSARGŲ VERTĖS PASIKEITIMAS PER ATASKAITINĮ LAIKOTARPĮ\*

Eil. Nr.	Straipsniai*	Strateginės ir neliečiamosios atsargos	Medžiagos, žaliavos ir ūkinis inventorių	Nebaigta gaminti produkcija ir nebaigtos vykdyti sutartys		Pagaminta produkcija ir atsargos, skirtos parduoti		Išgalaiškis materialūs ir biologinis turtas, skirtas parduoti	Iš viso
				Nebaigta gaminti produkcija	Nebaigtos vykdyti sutartys	Pagaminta produkcija	Atsargos, skirtos parduoti		
1	2	3	4	5	6	7	8	9	10
1	Atsargų įsigijimo vertė ataskaitinio laikotarpio pradžioje		299.684,44	377,91		20.581,36	11.628,79		332.272,50
2	Įsigyta atsargų per ataskaitinį laikotarpį (2.1+2.2)		651.454,42				33,42		651.487,84
2.1	Įsigyto turto įsigijimo savikaina		642.183,61						642.183,61
2.2	Nemokamai gautų atsargų įsigijimo savikaina		9.270,81				33,42		9.304,23
3	Atsargų sumažėjimas per ataskaitinį laikotarpį (3.1+3.2+3.3+3.4)		-646.770,51			-7.797,48	-2.536,18		-657.104,17
3.1	Parduota		-47.443,70				-2.536,18		-49.979,88
3.2	Perleista (paskirstyta)					-90,38			-90,38
3.3	Sunaudota veikloje		-599.326,81			-7.707,10			-607.033,91
3.4	Kiti nurašymai								
4	Pergrupavimai (+/-)		-15.556,48	5.200,09		796,32	2.630,82		-6.929,25
5	Atsargų įsigijimo vertės kiti pokyčiai								
6	Atsargų įsigijimo vertė ataskaitinio laikotarpio pabaigoje (1+2-3+/-4+5)		288.811,87	5.578,00		13.580,20	11.756,85		319.726,92
7	Atsargų nuvertėjimas ataskaitinio laikotarpio pradžioje								
8	Nemokamai arba už simbolinį atlygį gautų atsargų sukaupto nuvertėjimo suma (iki perdavimo)								
9	Atsargų nuvertėjimas per ataskaitinį laikotarpį		-151,10						-151,10
10	Atsargų nuvertėjimo atkūrimo per ataskaitinį laikotarpį suma								
11	Per ataskaitinį laikotarpį parduotų, perleistų (paskirstytų), sunaudotų ir nurašytų atsargų nuvertėjimas (11.1+11.2+11.3+11.4)		151,10						151,10
11.1	Parduota		151,10						151,10
11.2	Perleista (paskirstyta)								
11.2	Sunaudota veikloje								
11.3	Kiti nurašymai								
12	Nuvertėjimo pergrupavimai (+/-)								
13	Atsargų nuvertėjimo kiti pokyčiai								
14	Atsargų nuvertėjimas ataskaitinio laikotarpio pabaigoje (7+8-9-10-11+/-12+13)		0,00						0,00

2017 M. GRUODŽIO 31 D. PASIBAIGUSIŲ METŲ FINANSINIŲ ATASKAITŲ RINKINYS

(Visos sumos eurais, jei nenurodyta kitaip)


ID: -2147437919

D/L: -

P8 Atsargos

Eil. Nr.	Straipsniai*	Strateginės ir neliečiamosios atsargos	Medžiagos, žaliavos ir ūkinis inventoriūs	Nebaigta gaminti produkcija ir nebaigtos vykdyti sutartys		Pagaminta produkcija ir atsargos, skirtos parduoti		Ilgalaikis materialusis ir biologinis turtas, skirtas parduoti	Iš viso
				Nebaigta gaminti produkcija	Nebaigtos vykdyti sutartys	Pagaminta produkcija	Atsargos, skirtos parduoti		
1	2	3	4	5	6	7	8	9	10
15	Atsargų balansinė vertė ataskaitinio laikotarpio pabaigoje (6-14)		288.811,87	5.578,00		13.580,20	11.756,85		319.726,92
16	Atsargų balansinė vertė ataskaitinio laikotarpio pradžioje (1-7)		299.684,44	377,91		20.581,36	11.628,79		332.272,50

\* Reikšmingos sumos turi būti detalizuojamos aiškinamojo rašto tekste.

  
 Vyriausioji buhalterė  
 Jovita Žukienė

Kauno kolegija, 111965284, Pramonės pr. 20, Kauno m., Kauno m. sav.

2017 M. GRUODŽIO 31 D. pasibaigusią metų FINANSINIŲ ATASKAITŲ RINKINYS

(Visos sumos eurais, jei nenurodyta kitaip)

ID: -2147437919

D/L: --

P21 Kitos pagrindinės veiklos pajamos ir kitos pajamos

PAGRINDINĖS VEIKLOS KITŲ PAJAMŲ PATEIKIMAS ŽEMESNIOJO IR AUKŠTESNIOJO LYGIŲ VIEŠOJO SEKTORIAUS  
SUBJEKTO FINANSINIŲ ATASKAITŲ AIŠKINAMAJAME RAŠTE\*

Eil. Nr.	Straipsniai	Ataskaitinis laikotarpis	Praėjęs ataskaitinis laikotarpis
1	2	3	4
1	<b>Apskaičiuotos pagrindinės veiklos kitos pajamos</b>	<b>2.177.862,62</b>	<b>2.760.327,58</b>
1.1	Pajamos iš rinkliavų		
1.2	Pajamos iš pagal Lietuvos Respublikos indėlių ir įsipareigojimų investuotojams draudimo įstatymą mokamų įmokų į fondus		
1.3	Suteiktų paslaugų pajamos**	2.177.862,62	2.753.188,98
1.4	Kitos		7.138,60
2	<b>Pervestinos į biudžetą pagrindinės veiklos kitos pajamos</b>		
3	<b>Pagrindinės veiklos kitos pajamos</b>	<b>2.177.862,62</b>	<b>2.760.327,58</b>

\* Reikšmingos sumos turi būti detalizuojamos viešojo sektoriaus subjekto finansinių ataskaitų aiškinamojo rašto tekste.

\*\* Nurodoma, kokios tai paslaugos, ir, jei suma reikšminga, ji detalizuojama viešojo sektoriaus subjekto finansinių ataskaitų aiškinamojo rašto tekste.

  
vyriausioji buhalterė  
Jovita Žukienė

Kauno kolegija, 111965284, Pramonės pr. 20, Kauno m., Kauno m. sav.

2017 M. GRUODŽIO 31 D. pasibaigusį metų FINANSINIŲ ATASKAITŲ RINKINYS

(Visos sumos eurais, jei nenurodyta kitaip)

ID: -2147437919

D/L: --

P21 Kitos pagrindinės veiklos pajamos ir kitos pajamos

KITOS VEIKLOS PAJAMŲ IR SĄNAUDŲ PATEIKIMAS ŽEMESNIOJO IR AUKŠTESNIOJO LYGIŲ VIEŠOJO SEKTORIAUS SUBJEKTO FINANSINIŲ ATASKAITŲ AIŠKINAMAJAME RAŠTE \*

Eil. Nr.	Straipsniai	Ataskaitinis laikotarpis	Praėjęs ataskaitinis laikotarpis
1	2	3	4
<b>1</b>	<b>Kitos veiklos pajamos</b>	<b>831.821,20</b>	<b>259.677,82</b>
1.1	Pajamos iš atsargų pardavimo	5.820,93	3.795,92
1.2	Ilgalaikio materialiojo, nematerialiojo ir biologinio turto pardavimo pelnas		
1.3	Pajamos iš administracinių baudų		
1.4	Nuomos pajamos	22.654,09	22.612,16
1.5	Suteiktų paslaugų, išskyrus nuomą, pajamos**	793.618,54	233.269,74
1.6	Kitos	9.727,64	
<b>2</b>	<b>Pervestinos į biudžetą kitos veiklos pajamos</b>		
<b>3</b>	<b>Kitos veiklos sąnaudos</b>	<b>-496.485,29</b>	<b>-101,78</b>
3.1	Sunaudotų ir parduotų atsargų savikaina	-56.919,25	-101,78
3.3	Nuostoliai iš ilgalaikio turto perdavimo		
3.3	Ilgalaikio turto nusidėvėjimo ir amortizacijos sąnaudos	-26.251,88	
3.4	Paslaugų sąnaudos	-5.044,46	
3.5	Darbo užmokesčio ir socialinio draudimo sąnaudos	-366.889,25	
3.6	Kitos veiklos sąnaudos	-41.380,45	
<b>4</b>	<b>Kitos veiklos rezultatas</b>	<b>335.335,91</b>	<b>259.576,04</b>

\* Reikšmingos sumos turi būti detalizuojamos viešojo sektoriaus subjekto finansinių ataskaitų aiškinamojo rašto tekste.

\*\* Nurodoma, kokios tai paslaugos, ir, jei suma reikšminga, ji detalizuojama viešojo sektoriaus subjekto finansinių ataskaitų aiškinamojo rašto tekste.

  
Vyr. buhalterė  
Jovita Žukienė

## P4 Igaliai ir materialūs turtais

## LEGALIZACIJOS MATERIALIOJO TURTO BALANSINĖS VERTĖS PASIKEITIMAS PER ATASKAITINĮ LAIKOTARPĮ

Eil. Nr.	Straipsniai	Žemi	Patalpai		Išoriniai pastatai ir kiti statiniai	Nekilnojamoji kultūra: vertybė	Mašinos ir įrenginiai	Transporto priemonės	Kilnojamoji kultūra: vertybė	Baldai ir biuro įranga	Kitas Igaliai ir materialūs turtais	Kitas Igaliai ir materialūs turtais	Nebaigta statyba	Bendriniai apmokėjimai	Iš viso
			Gyvenamieji	Kaif.							Kitos vertybės	Kitas Igaliai ir materialūs turtais			
1	2	3	4	5	6	7	8	9	10	11	12	13	14	15	16
	Išėjimai ar patikslinimai savikainai ataskaitinio laikotarpio pradžioje		1.635.911,34	8.375.822,15	710.857,93	1.228.144,91	3.663.744,84	123.167,86		3.863.936,41	2.695,29	996.296,84	376.075,46	6.987,75	21.633.686,00
	Išėjimai per ataskaitinį laikotarpį (2.1-2.2)						119.620,38	31.380,00		315.903,38		81.209,25	276.609,79	5.900,14	830.627,94
0.1	Pelno taikyti įsigijimo savikainai						119.620,38	31.380,00		312.191,37		80.848,71	276.609,79	5.900,14	826.550,39
0.2	Neatlyginimai gauti nuo įsigijimo savikainai									3.712,01		360,54			4.072,55
	Pardavimai, perdavimai ir nuavybų nuostatai per ataskaitinį laikotarpį (3.1-3.2+3.3)			-836.375,81	-2.130,19		-79.370,40	-13.873,95		-433.104,34		-20.505,70			-1.385.360,99
0.1	Pardavimai						-3.494,26	-13.873,95							-17.368,21
0.2	Perdavimai			-835.610,92	-283,57		-12.429,43			-4.236,25					-832.580,17
0.3	Nuavybų			-564,89	-1.826,61		-61.446,41			-421.868,09		-20.505,70			-515.411,26
	Pergrupavimai (+/-)		-53,29		53,29		7.917,34			8.466,00		3.618,02		-12.837,89	7.513,97
	Išėjimai ar patikslinimai savikainai kitų pozicijų														
	Išėjimai ar patikslinimai savikainai ataskaitinio laikotarpio pabaigoje (1-2-3-(-4)+5)		1.685.858,25	7.529.546,34	708.781,05	1.228.144,91	3.711.912,96	140.673,91		3.755.615,45	2.606,29	1.000.618,41	652.705,25	8,00	20.486.462,82
	Sukauptas nusidėvėjimo suma ataskaitinio laikotarpio pradžioje	X	-498.928,21	-2.352.617,26	-134.144,60	-136.649,97	-2.415.904,82	-121.974,10		-2.720.117,41	X	-12.084,58	X	X	-8.381.760,75
	Neatlyginimai gauti taikyti sukaupto nusidėvėjimo suma*	X									X		X	X	
	Apkaudžiota nusidėvėjimo suma per ataskaitinį laikotarpį	X	-23.353,53	-407.047,90	-35.679,22		-232.020,39	-4.354,54		-312.826,79	X	-8.463,13	X	X	-723.316,19
0	Sukauptas pardavimai, perdavimai ir nuavybų nuostatai nusidėvėjimo suma (10.1-10.2+10.3)	X		152.396,47	1.730,79		69.726,98	13.873,95		436.997,83	X		X	X	659.725,32
0.1	Pardavimai	X					3.494,26	13.873,95			X		X	X	17.368,21
0.2	Perdavimai	X		152.104,47	199,42		7.712,19			4.236,25	X		X	X	164.251,33
0.3	Nuavybų	X		292,00	1.532,27		49.520,53			426.750,78	X		X	X	478.105,68
1	Pergrupavimai (+/-)	X	2,11		-2,11		-417,85			417,85	X		X	X	0,00
2	Sukauptas nusidėvėjimo suma kitų pozicijų	X									X		X	X	
3	Sukauptas nusidėvėjimo suma ataskaitinio laikotarpio pabaigoje (7-8+9-10+(-11)+12)	X	-521.179,62	-2.307.188,69	-158.095,64	-136.649,97	-2.587.645,28	-112.654,69		-2.601.546,12	X	-20.467,71	X	X	-4.445.621,72
4	Nuvertijimo suma ataskaitinio laikotarpio pradžioje	X													
5	Neatlyginimai gauti taikyti sukaupto nuvertijimo suma*	X													
6	Apkaudžiota nuvertijimo suma per ataskaitinį laikotarpį	X													
7	Pasikiera nuvertijimo suma per ataskaitinį laikotarpį	X													
8	Sukauptas pardavimai, perdavimai ir nuavybų nuostatai nuvertijimo suma (13.1-13.2+13.3)	X													
0.1	Pardavimai	X													
0.2	Perdavimai	X													
0.3	Nuavybų	X													
1	Pergrupavimai (+/-)	X													
9	Nuvertijimo suma kitų pozicijų	X													
	Nuvertijimo suma ataskaitinio laikotarpio pabaigoje (14+15+16-17-18+(-19)+20)	X													
	Tikrąjį vertę ataskaitinio laikotarpio pradžioje		X	X	X	-430.306,43	X	X		X		X	X	X	-430.306,43
	Neatlyginimai gauti nuo d. kito subjekto sukauptos likvidios vertės pokyčių		X	X	X		X	X		X		X	X	X	
	Tikrosios vertės pasikeitimo per ataskaitinį laikotarpį suma (+/-)		X	X	X	830.378,53	X	X		X		X	X	X	830.378,53
	Pardavimai, perdavimai ir nuavybų nuostatai tikrosios vertės suma (25.1-25.2+25.3)		X	X	X		X	X		X		X	X	X	
1	Pardavimai		X	X	X		X	X		X		X	X	X	
2	Perdavimai		X	X	X		X	X		X		X	X	X	
3	Nuavybų		X	X	X		X	X		X		X	X	X	
	Pergrupavimai (+/-)		X	X	X		X	X		X		X	X	X	
	Tikrosios vertės kitų pokyčiai		X	X	X		X	X		X		X	X	X	

Kauno kolegija, 111965284, Pramonės pr. 28, Kauno m., Kauno r. sav.

2017 M. GRUODŽIO 31 D. pabaigosio metų FINANSINIŲ ATASKAITŲ BŪKLINYS  
(Visuomeninio turinio, jei nenurodyta kitaip)

28	Tikrąjį vertę atskaitinio laikotarpio pajamų (20+23+(-24)+25+(-26)+27)	X	X	X	420 072,10	X	X		X		X	X	X	420 072,10
29	Ilgalaikio materialiojo turto likutinė vertė atskaitinio laikotarpio pabaigoje (8-13-21+28)	1 364 678,63	3 232 337,65	550 648,41	1 511 557,04	1 124 267,68	28 010,22		1 134 075,33	2 606,29	1 040 890,70	672 705,24	0,00	12 461 113,20
30	Ilgalaikio materialiojo turto likutinė vertė atskaitinio laikotarpio pradžioje (-1-7-14+22)	1 186 983,77	6 025 884,89	586 712,35	661 188,51	1 247 840,22	1 193,76		1 143 333,00	2 606,29	984 292,26	370 095,46	6 987,75	12 321 618,82

X pažyminti atskaitinio laikotarpio reikšmės.

\* Kito subjekto ataskaitų turto reikšmė įrašoma arba nurodoma sumu iki penkties.

  
Vyr. siūloji buhalterė  
Jovita Žukienė



## P3 Nematerialusis turtas

## NEMATERIALIOJO TURTO BALANSINĖS VERTĖS PASIKEITIMAS PER ATASKAITINĮ LAIKOTARPĮ

Eil. Nr.	Straipsniai	Plėtros darbai	Programinė įranga ir jos licencijos	Kitas nematerialusis turtas	Kitas nematerialusis turtas		Nebaigti projektai ir išankstiniai apmokėjimai	Nebaigti projektai ir išankstiniai apmokėjimai	Prestižas	Iš viso
				Patentai ir kitos licencijos (išskyrus nurodytus 4 stulpelyje)	Literatūros, mokslo ir meno kūriniai	Kitas nematerialusis turtas	Nebaigti projektai	Išankstiniai apmokėjimai		
1	2	3	4	5	6	7	8	9	10	11
1	Įsigijimo ar pagaminimo savikaina ataskaitinio laikotarpio pradžioje		469.453,54	125,12		6.053,46				475.632,12
2	Įsigijimai per ataskaitinį laikotarpį		21.472,66					1.050,28		22.522,94
2.1	Pirkto turto įsigijimo savikaina		21.472,66					1.050,28		22.522,94
2.2	Neatlyginamai gauto turto įsigijimo savikaina									
3	Parduoto, perduoto ir nurašyto turto suma per ataskaitinį laikotarpį		-32.061,79	-31,28						-32.093,07
3.1	Parduoto									
3.2	Perduoto									
3.3	Nurašyto		-32.061,79	-31,28						-32.093,07
4	Pergrupavimai (+/-)					5,15				5,15
5	Įsigijimo ar pagaminimo savikainos kiti pokyčiai									
6	Įsigijimo ar pagaminimo savikaina ataskaitinio laikotarpio pabaigoje (1+2-3+/-4+/-5)		458.864,41	93,84		6.058,61		1.050,28		466.067,14
7	Sukaupta amortizacijos suma ataskaitinio laikotarpio pradžioje	X	-465.501,82	-125,12	X	-6.037,13	X	X		-471.664,07
8	Neatlyginamai gauto turto sukaupta amortizacijos suma*	X			X		X	X		
9	Apskaičiuota amortizacija per ataskaitinį laikotarpį	X	-2.538,30		X	-3,84	X	X		-2.542,14
10	Sukaupta parduoto, perduoto ir nurašyto turto amortizacijos suma	X	32.061,79	31,28	X		X	X		32.093,07
10.1	Parduoto	X			X		X	X		
10.2	Perduoto	X			X		X	X		
10.3	Nurašyto	X	32.061,79	31,28	X		X	X		32.093,07
11	Pergrupavimai (+/-)	X			X		X	X		
12	Sukauptos amortizacijos sumos kiti pokyčiai	X			X		X	X		
13	Sukaupta amortizacijos suma ataskaitinio laikotarpio pabaigoje (7+8+9-10+/-11+/-12)	X	-435.978,33	-93,84	X	-6.040,97	X	X		-442.113,14
14	Nuvertėjimo suma ataskaitinio laikotarpio pradžioje									
15	Neatlyginamai gauto turto sukaupta nuvertėjimo suma*									
16	Apskaičiuota nuvertėjimo suma per ataskaitinį laikotarpį									
17	Panaikinta nuvertėjimo suma per ataskaitinį laikotarpį									
18	Sukaupta parduoto, perduoto ir nurašyto turto nuvertėjimo suma									
18.1	Parduoto									
18.2	Perduoto									
18.3	Nurašyto									

Kauno kolegija, 111965284, Pramonės pr. 26, Kauno m., Kauno m. sav.

2017 M. GRUODŽIO 31 D. pasibaigusią metų FINANSINIŲ ATASKAITŲ RINKINYS

(Visos sumos eurais, jei nenurodyta kitaip)

ID: -2147437919

D/L: -

P3 Nematerialusis turtas

Eil. Nr.	Straipsniai	Plėtros darbai	Programinė įranga ir jos licencijos	Kitas nematerialusis turtas	Kitas nematerialusis turtas		Nebaigti projektai ir išankstiniai apmokėjimai	Nebaigti projektai ir išankstiniai apmokėjimai	Prestizas	Iš viso
				Patentai ir kitos licencijos (išskyrus nurodytus 4 stulpelyje)	Literatūros, mokslo ir meno kūriniai	Kitas nematerialusis turtas	Nebaigti projektai	Išankstiniai apmokėjimai		
1	2	3	4	5	6	7	8	9	10	11
19	Pergrupavimai (+/-)									
20	Nuvertėjimo sumos kiti pokyčiai									
21	Nuvertėjimo suma ataskaitinio laikotarpio pabaigoje (14+15+16-17-18+/-19+/-20)									
22	Nematerialiojo turto likutinė vertė ataskaitinio laikotarpio pabaigoje (6-13-21)		22.886,08	0,00		17,64		1.050,28		23.954,00
23	Nematerialiojo turto likutinė vertė ataskaitinio laikotarpio pradžioje (1-7-14)		3.951,72	0,00		16,33				3.968,05

X pažymėti ataskaitos laukai nepildomi.

\* Kito subjekto sukaupta turto nusidėvėjimo arba nuvertėjimo suma iki perdavimo.

  
 vyr. finansininkė buhalterė  
 Jovita Žukienė

Kauno kolegija, 111965284, Pramonės pr. 20, Kauno m., Kauno m. sav.

2017 M. GRUODŽIO 31 D. pasibaigusį metų FINANSINIŲ ATASKAITŲ RINKINYS  
(Visos sumos eurais, jei nenurodyta kitaip)

ID: -2147437919  
D/L: --

**BIOLOGINIO TURTO, ĮVERTINTO ĮSIGIJIMO SAVIKAINA ARBA NORMATYVINĖMIS KAINOMIS, VERTĖS PASIKEITIMAS PER ATASKAITINĮ LAIKOTARPĮ**

Eil. Nr.	Straipsniai	Žemės ūkio veikloje naudojamo biologinio turto grupė	Ne žemės ūkio veikloje naudojamo biologinio turto grupė	Išankstiniai mokėjimai už biologinį turą	Iš viso
1	2	3	4	5	6
1	Likutis ataskaitinio laikotarpio pradžioje	538,34			538,34
2	Biologinio turto padidėjimas dėl:	0,00	0,00	0,00	0,00
2.1	Prieauglio			X	
2.2	Įsigijimo				
2.3	Gauto nemokamai			X	
2.4	Pergrupavimo				
2.5	Nuvertėjimo atstatymo				
3	Biologinio turto sumažėjimas dėl:	0,00	0,00	0,00	0,00
3.1	Pardavimo			X	
3.2	Perdavimo			X	
3.3	Žemės ūkio produkcijos gavimo			X	
3.4	Nurašymo				
3.5	Nuvertėjimo				
3.6	Pergrupavimo				
3.7	Kitų priežasčių				
4	Kiti pokyčiai*				
5	Likutis ataskaitinio laikotarpio pabaigoje (1+2-3+/-4)	538,34			538,34

X pažymėti ataskaitos laukai nepildomi.

\* Pokyčiai turi būti paaiškinti aiškinamojo rašto tekste.

  
Vyresnioji buhalterė  
Jovita Žukienė

Kauno kolegija, 111965284, Pramonės pr. 20, Kauno m., Kauno m. sav.

2017 M. GRUODŽIO 31 D. pasibaigusių metų FINANSINIŲ ATASKAITŲ RINKINYS

(Visos sumos eurais, jei nenurodyta kitaip)

ID: -2147437919

D/L: --

P10 Gautinos sumos

INFORMACIJA APIE PER VIENUS METUS GAUTINAS SUMAS

Eil. Nr.	Straipsniai	Paskutinė ataskaitinio laikotarpio diena			Paskutinė praėjusio ataskaitinio laikotarpio diena		
		Iš viso	Tarp jų iš viešojo sektoriaus subjektų	Tarp jų iš kontroliuojamų ir asocijuotųjų ne viešojo sektoriaus subjektų	Iš viso	Tarp jų iš viešojo sektoriaus subjektų	Tarp jų iš kontroliuojamų ir asocijuotųjų ne viešojo sektoriaus subjektų
1	2	3	4	5	6	7	8
1	Per vienus metus gautinų sumų įsigijimo savikaina, iš viso (1.1+1.2+1.3+1.4+1.5+1.6)	421.555,49	349.379,35	0,00	445.052,55	378.972,65	
1.1	Gautinos finansavimo sumos						
1.2	Gautini mokesčiai ir socialinės įmokos	0,00	0,00	0,00	0,00	0,00	
1.2.1	Gautini mokesčiai						
1.2.2	Gautinos socialinės įmokos						
1.3	Gautinos sumos už turto naudojimą, parduotas prekes, turtą, paslaugas	64.100,58			64.576,62		
1.3.1	Gautinos sumos už turto naudojimą	1.070,14			3.706,92		
1.3.2	Gautinos sumos už parduotas prekes						
1.3.3	Gautinos sumos už suteiktas paslaugas	63.030,44			60.869,70		
1.3.4	Gautinos sumos už parduotą ilgalaikį turtą						
1.3.5	Kitos						
1.4	Gautinos sumos už konfiskuotą turtą, baudos ir kitos netesybos						
1.5	Suauptos gautinos sumos	357.398,39	349.379,35		380.228,86	378.972,65	
1.5.1	Iš biudžeto	349.379,35	349.379,35		378.121,51	378.121,51	
1.5.2	Kitos	8.019,04			2.107,35	851,14	
1.6	Kitos gautinos sumos	56,52			247,07		
2	Per vienus metus gautinų sumų nuvertėjimas ataskaitinio laikotarpio pabaigoje	-23.361,21					
3	Per vienus metus gautinų sumų balansinė vertė (1-2)	398.194,28	349.379,35	0,00	445.052,55	378.972,65	

  
Vyriausioji buhalterė  
Jovita Žukienė

Kauno kolegija, 111965284, Pramonės pr. 20, Kauno m., Kauno m. sav.

2017 M. GRUODŽIO 31 D. pasibaigusio metų FINANSINIŲ ATASKAITŲ RINKINYS  
(Visos sumos eurai, jei nenurodyta kitaip)

ID: -2147437919  
D/L: --

P11 Pinigai ir pinigų ekvivalentai

INFORMACIJA APIE PINIGUS IR PINIGŲ EKVIVALENTUS

Eil. Nr.	Straipsniai	Paskutinė ataskaitinio laikotarpio diena		Paskutinė praėjusio ataskaitinio laikotarpio diena	
		Iš viso	Budžeto asignavimai	Iš viso	Budžeto asignavimai
1	2	3	4	5	6
1	Pinigai iš valstybės biudžeto (įskaitant Europos Sąjungos finansinę paramą) (1.1+1.2+1.3+1.4+1.5+1.6)	320 919,84		355 392,37	
1.1	Pinigai bankų sąskaitose	320 919,84		355 392,37	
1.2	Pinigai kasoje				
1.3	Pinigai kelyje				
1.4	Pinigai įsaldytose sąskaitose				
1.5	Pinigų įsaldytose sąskaitose nuvertėjimas				
1.6	Pinigų ekvivalentai				
2	Pinigai iš savivaldybės biudžeto (2.1+2.2+2.3+2.4+2.5+2.6)	59,99		908,54	
2.1	Pinigai bankų sąskaitose	59,99		908,54	
2.2	Pinigai kasoje				
2.3	Pinigai kelyje				
2.4	Pinigai įsaldytose sąskaitose				
2.5	Pinigų įsaldytose sąskaitose nuvertėjimas				
2.6	Pinigų ekvivalentai				
3	Pinigai ir pinigų ekvivalentai iš kitų šaltinių (3.1+3.2+3.3+3.4+3.5+3.6+3.7)	2 056 617,79		2 085 835,65	
3.1	Pinigai bankų sąskaitose	2 056 308,79		2 085 835,65	
3.2	Pinigai kasoje	309,00			
3.3	Pinigai kelyje				
3.4	Pinigai įsaldytose sąskaitose				
3.5	Pinigų įsaldytose sąskaitose nuvertėjimas				
3.6	Indėliai, kurių terminas neviršija trijų mėnesių				
3.7	Kiti pinigų ekvivalentai				
4	Iš viso pinigų ir pinigų ekvivalentų (1+2+3)	2 377 597,62		2 442 136,56	
5	Iš jų išteklių fondų lėšos				

  
Vyriausioji buhalterė  
Jovita Žukienė

Kauno kolegija, 111965284, Pramonės pr. 20, Kauno m., Kauno m. sav.

2017 M. GRUODŽIO 31 D. pasibaigusiu metų FINANSINIŲ ATASKAITŲ RINKINYS

(Visos sumos eurais, jei nenurodyta kitaip)

ID: -2147437919

D/L: -

P17 Trumpalaikės mokėtinės sumos

INFORMACIJA APIE KAI KURIAS TRUMPALAIKES MOKĖTINAS SUMAS

Eil. Nr.	Straipsniai	Paskutinė ataskaitinio laikotarpio diena			Paskutinė praėjusio ataskaitinio laikotarpio diena		
		Iš viso	Tarp jų viešojo sektoriaus subjektams	Tarp jų kontroliuojamiems ir asocijuotiesiems ne viešojo sektoriaus subjektams	Iš viso	Tarp jų viešojo sektoriaus subjektams	Tarp jų kontroliuojamiems ir asocijuotiesiems ne viešojo sektoriaus subjektams
1	2	3	4	5	6	7	8
1	Mokėtinės subsidijos, dotacijos ir finansavimo sumos						
2	Su darbo santykiais susiję įsipareigojimai	568,73			3.000,00		
3	Tiekėjams mokėtinos sumos	9.011,38	0,29		20.244,76		
4	Sukauptos mokėtinės sumos	425.637,55	101.142,81		451.294,55	106.728,42	
4.1	Sukauptos finansavimo sąnaudos						
4.2	Sukauptos atostoginių sąnaudos	425.637,55	101.142,81		451.294,55	106.728,42	
4.3	Kitos sukauptos sąnaudos						
4.4	Kitos sukauptos mokėtinės sumos						
5	Kiti trumpalaikiai įsipareigojimai	210.538,35	10.845,35		211.808,70	187,14	
5.1	Mokėtini veiklos mokesčiai	10.845,35	10.845,35		187,14	187,14	
5.2	Gauti išankstiniai apmokėjimai	199.693,00			211.621,56		
5.3	Kitos mokėtinės sumos						
6	Kai kurių trumpalaikių mokėtinų sumų balansinė vertė (1+2+3+4+5)	645.756,01	111.988,45	0,00	686.348,01	106.915,56	

  
Vyriausioji buhalterė  
Jovita Žukienė

Kauno kolegija, 111965284, Pramonės pr. 20, Kauno m., Kauno m. sav.

2017 M. GRUODŽIO 31 D. pasibaigusią metų FINANSINIŲ ATASKAITŲ RINKINYS  
(Visos sumos eurais, jei nenurodyta kitaip)

ID: -2147437919  
D/L: --

P24 Finansinės rizikos valdymas

INFORMACIJA APIE ĮSIPAREIGOJIMŲ DALĮ (ĮSKAITANT FINANSINĖS NUOMOS (LIZINGO) ĮSIPAREIGOJIMUS)  
EURAIS IR UŽSIENIO VALIUTOMIS

Eil. Nr.	Įsipareigojimų dalis valiuta	Balansinė vertė ataskaitinio laikotarpio pradžioje	Balansinė vertė ataskaitinio laikotarpio pabaigoje
1	2	3	4
1	Eurais	686.348,01	645.756,01
2	JAV doleriais		
3	Kitomis		
4	Iš viso	686.348,01	645.756,01

  
Vyr. apskaitininkė  
Jovita Žukienė

Kauno kolegija, 111965284, Pramonės pr. 20, Kauno m., Kauno m. sav.

2017 M. GRUODŽIO 31 D. pasibaigusių metų FINANSINIŲ ATASKAITŲ RINKINYS  
(Visos sumos eurais, jei nenurodyta kitaip)

ID: -2147437919

D/L: --

**BŪSIMOSIOS PAGRINDINĖS NUOMOS ĮMOKOS, NUMATOMOS GAUTI PAGAL  
PASIRAŠYTAS VEIKLOS NUOMOS SUTARTIS PAGAL LAIKOTARPIUS**

<b>Eil. Nr.</b>	<b>Laikotarpis</b>	<b>Gautinos pagrindinės nuomos įmokos paskutinę ataskaitinio laikotarpio dieną</b>
<b>1</b>	<b>2</b>	<b>3</b>
1	Per vienerius metus	11.154,63
2	Nuo vienerių iki penkerių metų	28.949,49
3	Po penkerių metų	12.104,28
4	<b>Iš viso</b>	<b>52.208,40</b>

  
Vyrizisioji buhalterė  
**Jovita Žukienė**



## P12 Finansavimo sumos

## FINANSAVIMO SUMOS PAGAL ŠALTINĮ, TIKSLINĘ PASKIRTĮ IR JŲ POKYČIAI PER ATASKAITINĮ LAIKOTARPĮ

Eil. Nr.	Finansavimo sumos	Finansavimo sumų likutis ataskaitinio laikotarpio pradžioje	Per ataskaitinį laikotarpį					Per ataskaitinį laikotarpį				Finansavimo sumų likutis ataskaitinio laikotarpio pabaigoje	
			Finansavimo sumos (gautos), išskyrus neatlyginimus gautą turą	Finansavimo sumų pergrupavimas*	Neatlyginimai gautas turas	Perduota kitam viešojo sektoriaus subjektams	Finansavimo sumų sumažėjimas dėl turto perdavimo	Finansavimo sumų sumažėjimas dėl jų panaudojimo savo veldui	Finansavimo sumų sumažėjimas dėl jų perdavimo ne viešojo sektoriaus subjektams	Finansavimo sumos grąžintos	Finansavimo sumų (gautinų) pasikeitimas		Kiti pokyčiai
1	2	3	4	5	6	7	8	9	10	11	12	13	14
1	II valstybės biudžeto (išskyrus valstybės biudžeto dalį gautą II Europos Sąjungos, užsienio valstybių ir tarptautinių organizacijų)	5.937.760,62	9.063.980,46	0,00	99,09	-164.422,13		-8.454.275,15		-2.000,00			6.381.062,89
1.1	Nepilniam turui įgyti	5.856.149,20	763.298,58	1.103,72	99,09	-164.422,13		-182.052,05					6.274.176,41
1.2	Kitoms išlaidoms kompensuoti	81.611,42	8.300.681,88	-1.103,72				-8.272.223,10		-2.000,00			106.886,48
2	II savivaldybės biudžeto (išskyrus savivaldybės biudžeto užgavimų dalį gautą II Europos Sąjungos, užsienio valstybių ir tarptautinių organizacijų)	908,54	22.600,00	0,00				-3.448,55					20.059,99
2.1	Nepilniam turui įgyti			150,00				-150,00					0,00
2.2	Kitoms išlaidoms kompensuoti	908,54	22.600,00	-150,00				-3.298,55					20.059,99
3	II Europos Sąjungos, užsienio valstybių ir tarptautinių organizacijų (finansavimo sumų dalis kuri gausama II Europos Sąjungos, eksplloatant finansavimo sumų II valstybės ar savivaldybės biudžetų ES projektams finansuoti)	3.741.767,94	648.072,35	0,00	4.136,21	-522.887,61		-825.648,53	-28.863,10	-9.971,00			2.998.606,26
3.1	Nepilniam turui įgyti	3.427.003,78	1.059,02	3.473,85	4.136,21	-517.422,21		-200.260,13					2.717.990,50
3.2	Kitoms išlaidoms kompensuoti	314.764,16	639.013,33	-3.473,85		-5.465,40		-625.388,38	-28.863,10	-9.971,00			280.615,76
4	II kitų šaltinių	249.875,07	22.564,85	589,87	9.141,48			-45.489,95					536.681,32
4.1	Nepilniam turui įgyti	445.640,37	5.000,00	589,87	9.141,48			-37.348,06					423.023,66
4.2	Kitoms išlaidoms kompensuoti	104.234,70	17.564,85					-8.141,89					113.657,66
I	II viso finansavimo sumos	10.250.312,17	9.749.137,66	589,87	13.376,78	-687.389,74		-9.328.862,18	-28.863,10	-11.971,00			5.936.410,46

\* Šioje dalyje rodomas finansavimo sumų pergrupavimas: pradžioje ataskaitinio laikotarpio likusių užduoties vykdymo valdymo kuro įstaigų likučiams, uždėjimui su finansavimo sumomis, finansavimo sumų dalis, pripažinta fondo finansavimo pajamomis.


 Jovita Žukienė  
 Vyriausioji buhalterė

Kauno kolegija, 111965284, Pramonės pr. 20, Kauno m., Kauno m. sav.

2017 M. GRUODŽIO 31 D. pasibaigusių metų FINANSINIŲ ATASKAITŲ RINKINYS  
(Visos sumos eurais, jei nenurodyta kitaip)

ID: -2147437919  
D/L: -

#### FINANSAVIMO SUMŲ LIKUČIAI

Eil. Nr.	Finansavimo sumos	Ataskaitinio laikotarpio pradžioje			Ataskaitinio laikotarpio pabaigoje		
		Finansavimo sumos (gautinos)	Finansavimo sumos (gautos)	Iš viso	Finansavimo sumos (gautinos)	Finansavimo sumos (gautos)	Iš viso
1	2	3	4	5=3+4	6	7	8=6+7
1	Iš valstybės biudžeto (išskyrus valstybės biudžeto asignavimų dalį gautą iš Europos Sąjungos, užsienio valstybių ir tarptautinių organizacijų)		5.937.760,62	5.937.760,62		6.381.062,89	6.381.062,89
2	Iš savivaldybės biudžeto (išskyrus savivaldybės biudžeto asignavimų dalį gautą iš Europos Sąjungos, užsienio valstybių ir tarptautinių organizacijų)		908,54	908,54		20.059,99	20.059,99
3	Iš Europos Sąjungos, užsienio valstybių ir tarptautinių organizacijų (finansavimo sumų dalis, kuri gaunama iš Europos Sąjungos, neįskaitant finansavimo sumų iš valstybės ar savivaldybės biudžetų ES projektams finansuoti)		3.741.767,94	3.741.767,94		2.998.606,26	2.998.606,26
4	Iš kitų šaltinių		549.875,07	549.875,07		536.681,32	536.681,32
5	Iš viso		10.230.312,17	10.230.312,17		9.936.410,46	9.936.410,46

  
Vyriausioji buhalterė  
Jovita Žukienė  
2018-03-08

## P2 Informacija pagal segmentus

## ATASKAITINIO LAIKOTARPIO INFORMACIJA PAGAL VEIKLOS SEGMENTUS

Eil. Nr.	Finansinių ataskaitų straipsniai	Segmentai							Segmentai			Iš viso
		Bendros valstybės paslaugos	Gyvyba	Viešoji tvarka ir visuomenės apsauga	Ekonomika	Aplinkos apsauga	Būstas ir komunalinis ūkis	Sveikatos apsauga	Polis, kultūra ir religija	Švietimas	Socialinė apsauga	
1	2	3	4	5	6	7	8	9	10	11	12	13
1	Pagrindinės veiklos sąnaudos									-12.243.741,39		-12.243.741,39
1.1	Darbo užmokesčio ir socialinio draudimo									-7.770.139,81		-7.770.139,81
1.2	Nusidėvėjimo ir amortizacijos									-698.676,45		-698.676,45
1.3	Komunalinių paslaugų ir ryšių									-639.797,48		-639.797,48
1.4	Komandiruočių									-174.763,86		-174.763,86
1.5	Transporto									-26.620,52		-26.620,52
1.6	Kvalifikacijos kėlimo									-21.403,98		-21.403,98
1.7	Paprastojo remonto ir eksploatavimo									-353.417,27		-353.417,27
1.8	Nuvertėjimo ir nuvertų sumų									-60.667,29		-60.667,29
1.9	Sumaudytų ir paveldėtų atsargų savikaina									-582.149,60		-582.149,60
1.10	Socialinių išmokų									-999.315,79		-999.315,79
1.11	Nuomos											
1.12	Finansavimo									-35.437,93		-35.437,93
1.13	Kitų paslaugų									-868.180,90		-868.180,90
1.14	Kitos									-12.170,51		-12.170,51
2	Apieštinės požiūris teismo ir esminių apskaitos klaidų taisymo įtaisa											
3	Pagrindinės veiklos pinigų srautai											
3.1	Išmokos									-11.994.126,67		-11.994.126,67
3.1.1	Darbo užmokesčio ir socialinio draudimo									-8.135.172,56		-8.135.172,56
3.1.2	Komunalinių paslaugų ir ryšių									-696.945,81		-696.945,81
3.1.3	Komandiruočių									-174.543,83		-174.543,83
3.1.4	Transporto									-24.992,85		-24.992,85
3.1.5	Kvalifikacijos kėlimo									-18.245,18		-18.245,18
3.1.6	Paprastojo remonto ir eksploatavimo									-474.164,37		-474.164,37
3.1.7	Atsargų įsigijimo									-638.179,82		-638.179,82
3.1.8	Socialinių išmokų									-1.019.313,94		-1.019.313,94
3.1.9	Nuomos											
3.1.10	Kitų paslaugų įsigijimo									-790.455,41		-790.455,41
3.1.11	Samskaitos patikamos											
3.1.12	Kitos išmokos									-22.112,90		-22.112,90



vyriausioji buhalterė  
Lovita Žukienė

## PRAEJUSIO ATASKAITINIO LAIKOTARPIO INFORMACIJA PAGAL VEIKLOS SEGMENTUS

Eil. Nr.	Finansinių ataskaitų straipsniai	Segmentai						Segmentai			Iš viso	
		Bendros valstybės paslaugos	Gyvyba	Viešoji tvarka ir visuomenės apsauga	Ekonomika	Aplinkos apsauga	Būstas ir komunalinis ūkis	Sveikatos apsauga	Poilsis, kultūra ir religija	Švietimas		Socialinė apsauga
1	2	3	4	5	6	7	8	9	10	11	12	13
1	Pagrindinės veiklos sąnaudos									-12.005.241,28		-12.005.241,28
1.1	Darbo užmokesčio ir socialinio draudimo									-7.745.117,67		-7.745.117,67
1.2	Nusidėjęs ir amortizacijos									-752.434,24		-752.434,24
1.3	Komunalinių paslaugų ir ryšių									-696.736,19		-696.736,19
1.4	Komandiruočių									-157.370,26		-157.370,26
1.5	Transporto									-20.780,19		-20.780,19
1.6	Kvalifikacijos kėlimo									-14.759,00		-14.759,00
1.7	Paprašyto remonto ir eksploatavimo									-321.863,74		-321.863,74
1.8	Nuvertėjimo ir nurašytų sumų									-26.644,77		-26.644,77
1.9	Sumažėję ir pardavimų atlygų savikaina									-563.829,06		-563.829,06
1.10	Socialinių išmokų									-971.736,05		-971.736,05
1.11	Numos											
1.12	Finansavimo									-42.349,92		-42.349,92
1.13	Kitų paslaugų									-655.991,81		-655.991,81
1.14	Kitos									-35.628,38		-35.628,38
2	Apskaitos pelniko keitimo ir esminių apskaitos klaidų taisymo įtaka											
3	Pagrindinės veiklos pinigų srautai											
3.1	Įmonės									-11.237.810,25		-11.237.810,25
3.1.1	Darbo užmokesčio ir socialinio draudimo									-7.696.748,66		-7.696.748,66
3.1.2	Komunalinių paslaugų ir ryšių									-704.803,73		-704.803,73
3.1.3	Komandiruočių									-157.633,75		-157.633,75
3.1.4	Transporto									-22.309,72		-22.309,72
3.1.5	Kvalifikacijos kėlimo									-18.077,19		-18.077,19
3.1.6	Paprašyto remonto ir eksploatavimo									-321.863,74		-321.863,74
3.1.7	Atlygų įsigijimo									-601.461,20		-601.461,20
3.1.8	Socialinių išmokų									-971.333,05		-971.333,05
3.1.9	Numos											
3.1.10	Kitų paslaugų įsigijimo									-730.746,91		-730.746,91
3.1.11	Sumažėjęs pajūkimas											
3.1.12	Kitos įmonės									-12.832,30		-12.832,30



UAB "Kauno kolegija"  
Jovita Žukienė  
vnt. buhalterė

## Pagrindinės veiklos sąnaudų pastabos 1

Ataskaitinis laikotarpis 2017-01-01 - 2017-12-31

111965284 - Kauno kolegija

Lentelėse pateikiamų duomenų valiuta: eurai

### Darbo užmokesčio ir socialinio draudimo sąnaudos

Darbo užmokesčio ir socialinio draudimo sąnaudas sudaro:

Eil. Nr.	Darbo santykių rūšis	Darbo užmokesčio sąnaudos		Socialinio draudimo sąnaudos		Darbuotojų skaičius (vnt.)	
		Ataskaitinis laikotarpis	Praėjęs ataskaitinis laikotarpis	Ataskaitinis laikotarpis	Praėjęs ataskaitinis laikotarpis	Ataskaitinis laikotarpis	Praėjęs ataskaitinis laikotarpis
1	2	3	4	5	6	7	8
1	Etatų sąraše nurodyti darbuotojai	-5.921.973,07	-5.912.510,59	-1.845.274,74	-1.829.099,82	855,00	884,00
2	Kiti darbuotojai, kurie teikė paslaugas ir atliko darbus pagal kitas nei darbo sutartis, savo ekonomine prasme atitinkančias darbo santykių esmę (t.y. dirbantiems pagal terminuotas, autorines ir panašias darbo sutartis)	-2.215,16	-3.321,33	-676,84	-185,93	23,00	16,00
	<b>Iš viso</b>	<b>-5.924.188,23</b>	<b>-5.915.831,92</b>	<b>-1.845.951,58</b>	<b>-1.829.285,75</b>	<b>878,00</b>	<b>900,00</b>

Jeigu pateikėte visą pastabos kitos informacijos languose reikalaujamą informaciją, pereininkite ir pažymėkite tai čia

  
Vyriausioji buhalterė  
Jovita Žukienė