

2013 m. Kauno kolegijos veikla

Kolegijos direktorius Dr. Mindaugas Misiūnas | 2014-04-29



Metinė ataskaita rengta Strateginio planavimo ir studijų kokybės valdymo tarnyboje, vadovaujantis dėstytojų, fakultetų dekanų, tarnybų / centrų vadovų ataskaitomis, taip pat Kolegijos direktoriaus pavaduotojų *dr. N. Zinkevičienės, A. Vaidelio, P. Baltrušaičio* metinėmis ataskaitomis.

Remtasi ŠMM, MOSTA, SKVC, ŠVIS, U-Multirank duomenimis.

Kolegijos veiklos prioritetai

- **Studijų, mokslo ir meno bei verslo integracijos stiprinimas.**
- **Kolegijos veiklų tarptautiškumo didinimas.**
- **Biomedicinos ir technologijų studijos.**
- **Infrastruktūros ir valdymo optimizavimas.**
- **Besimokantys ir kūrybiški bendruomenės nariai.**

2013 m. iššūkiai, įgyvendinant Strategiją 2020

- Kolegijos organizacinės struktūros atitiktis studijų, mokslo taikomosios veiklos poreikiams.
- Pasirengimas Kolegijos ir studijų programų akreditavimui.
- ES projektų įgyvendinimas.
- Kolegijos veiklos finansinis stabilumas, pajamų šaltinių diversifikavimas.
- Informacinių technologijų sistemų, skirtų Kolegijos valdymui, studijoms, personalui, integracija.
- Kolegijos Studijų, Mokslo taikomosios veiklos tarptautiškumas.
- Bendradarbiavimas tarp akademinių padalinių, siekiant racionalaus išteklių panaudojimo.

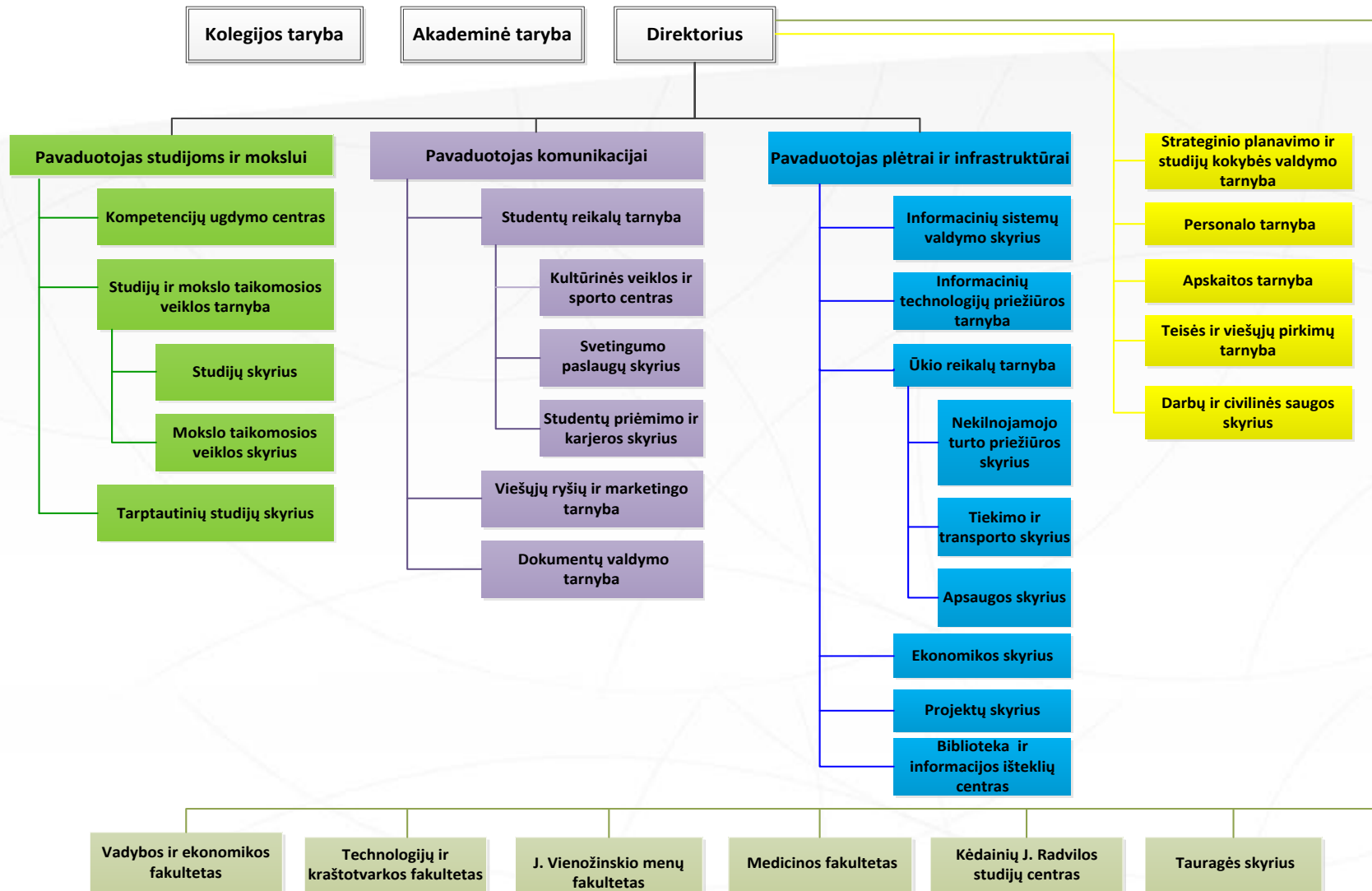
Kolegijos kolegialūs valdymo organai

- Valstybinės aukštosios mokyklos valdymo organas yra **TARYBA**. (MSĮ 20 str.).
- Valstybinės aukštosios mokyklos **AKADEMINĖ TARYBA** yra aukštosios mokyklos akademinų reikalų valdymo organas. (MSĮ 21 str.)

Kolegijos tarybos sprendimai

- ⌞ Patvirtintas atnaujintas **Kauno kolegijos strateginis veiklos planas iki 2020 m.**
- ⌞ Naujai kadencijai išrinktas Kolegijos direktorius;
- ⌞ Patvirtinta naujoji **organizacinė struktūra**;
- ⌞ Patvirtinti **Kolegijos darbuotojų parinkimo ir vertinimo principai**;
- ⌞ Patvirtinta **Studentų atstovybės ir kitų studentų organizacijų rėmimo tvarka**;
- ⌞ Patvirtinta **Kolegijos lėšų ir nuosavybės teise valdomo turto valdymo, naudojimo ir disponavimo jais tvarka**.
- ⌞ Patvirtintos **Kolegijos vidaus tvarkos taisyklės**.
- ⌞ Grąžintas ŠMM Kauno kolegijos patikėjimo teise pagal patikėjimo sutartį valdomas valstybės turtas, esantis Kauno rajono savivaldybėje, Mastaičiuose, perduodant jo disponavimą Lietuvos policijos mokyklai (išskyrus baseiną).

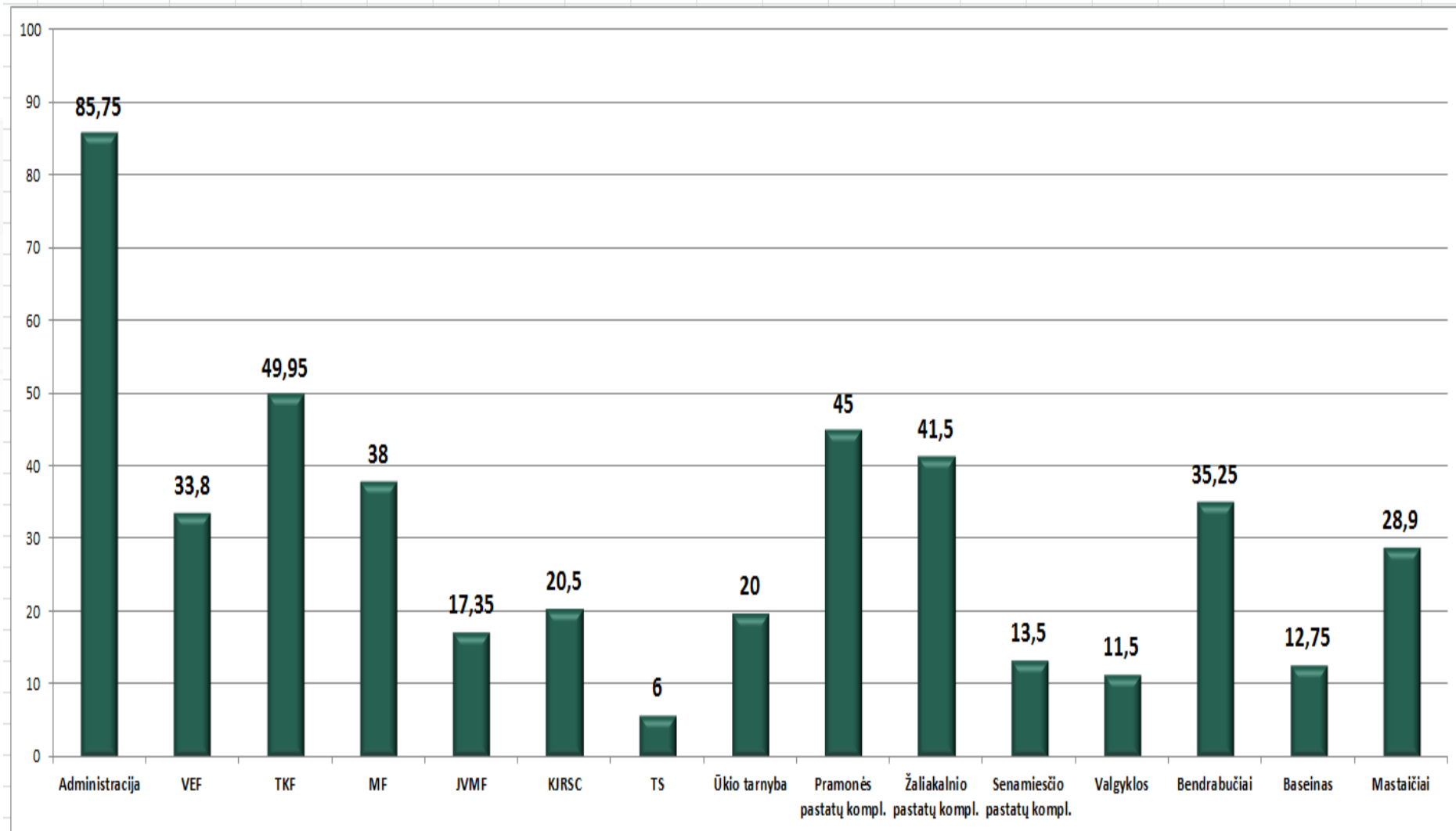
Organizacinė struktūra



Kolegijos personalas

- ⌘ Kolegijoje buvo **459,75 darbuotojų etatai**: 378,7 etatai finansuojami iš valstybės biudžeto ir 81 etatas finansuojamas iš nebiudžetinių lėšų.
- ⌘ Kolegijos personalą sudarė **922 darbuotojai**: iš jų 575 dėstytojai (62 proc.).
- ⌘ Kolegijos darbuotojų amžiaus vidurkis – **46,8 metai**;
- ⌘ Kolegijoje dirba **56 docentai, 374 lektoriai; 145 asistentai**.

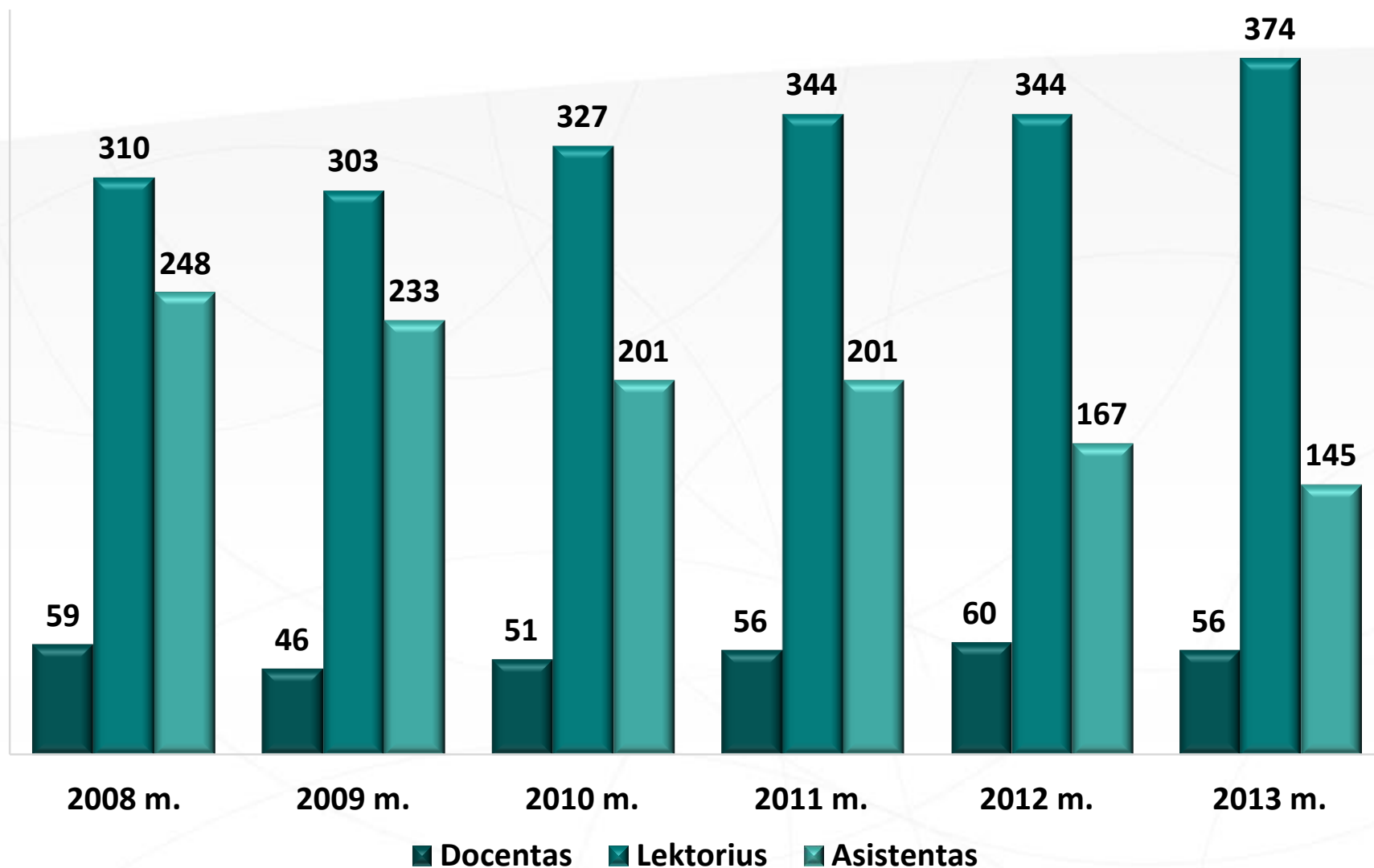
Kolegijos etatų pasiskirstymas 2013 m.



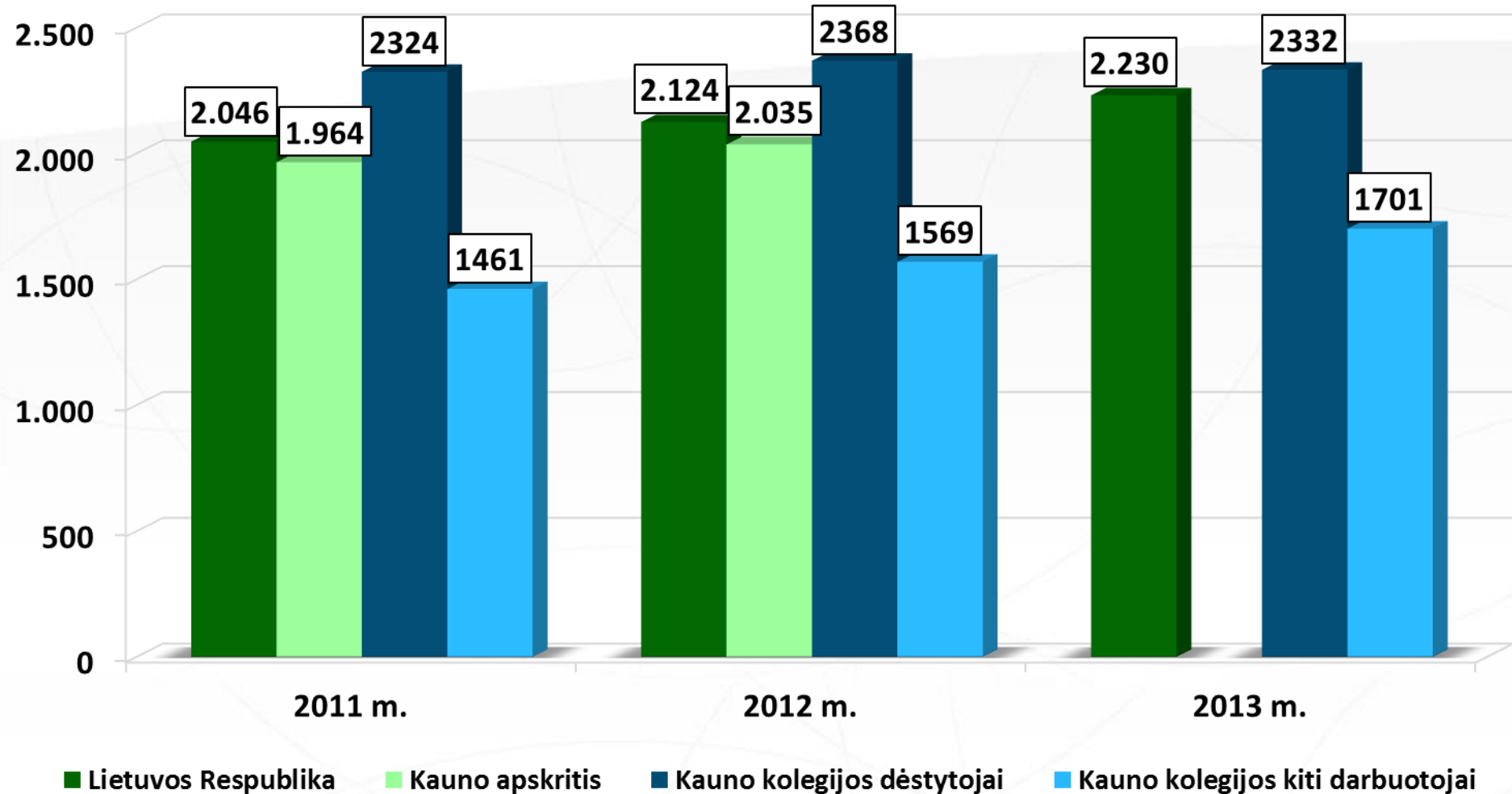
Kolegijos etatų kaita 2008 – 2013 m.

Eil. Nr.	Etatų grupė	2008	2009	2010	2011	2012	2013
1	Administracijos ir studijas aptarnaujančių darbuotojų etatai	301,75	263,25	258,75	256,5	250,23	249,85
2	Pedagogų etatai	465	493	489	446	400	387
3	Ūkio darbuotojų etatai	307,79	261,75	259,75	257,75	211,7	209,9
	Viso:	1074,54	1018	1007,5	960,25	861,93	846,75

Pedagogų pasiskirstymas pagal pareigybės 2008-2013 m.

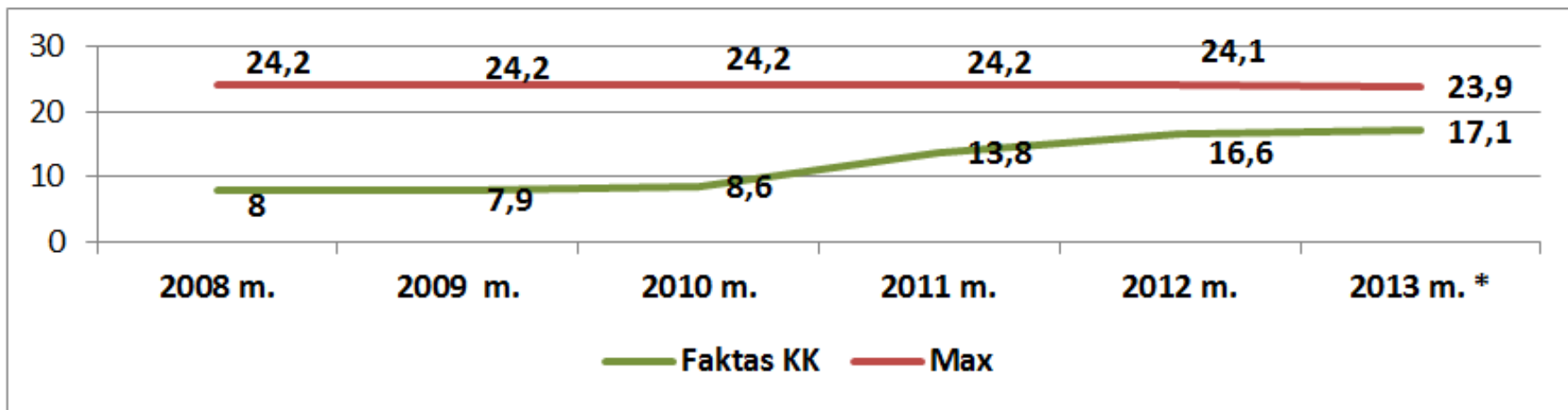


VIDUTINIS MĖNESINIS BRUTO DARBO UŽMOKESTIS 2011-2013 M. (LITAIŠ)

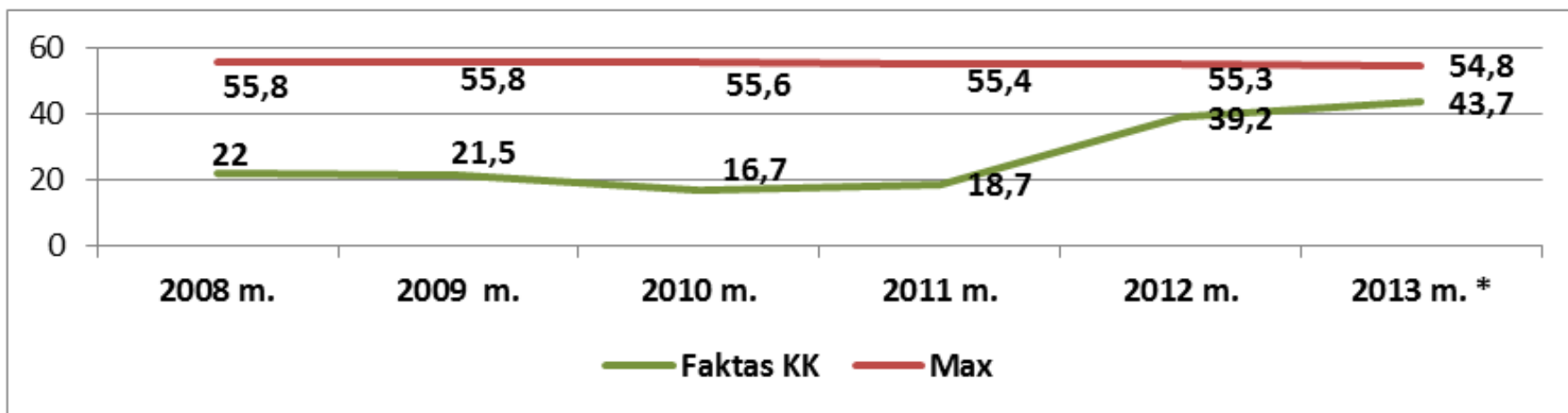


Duomenys paimti iš Lietuvos statistikos departamento svetainės.

MOSTA realiųjų išteklių vertinimas

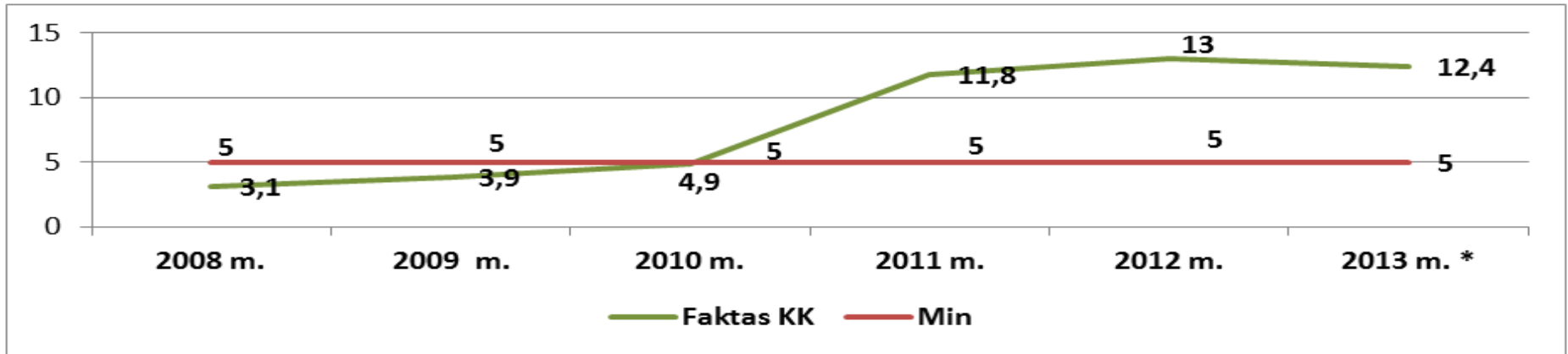


1.12 pav. Studentų skaičiaus, tenkančio vienam dėstytojui, rodiklis

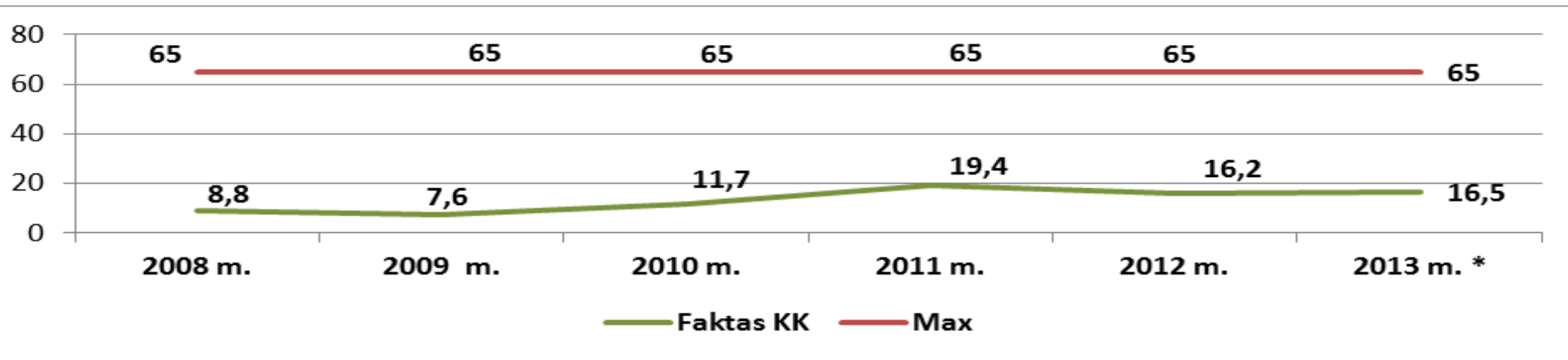


1.13 pav. Studentų skaičiaus, tenkančio vienam darbuotojui, teikiančiam pagalbą studijų ir mokslinių tyrimų vykdymui, rodiklis

MOSTA realiųjų išteklių vertinimas

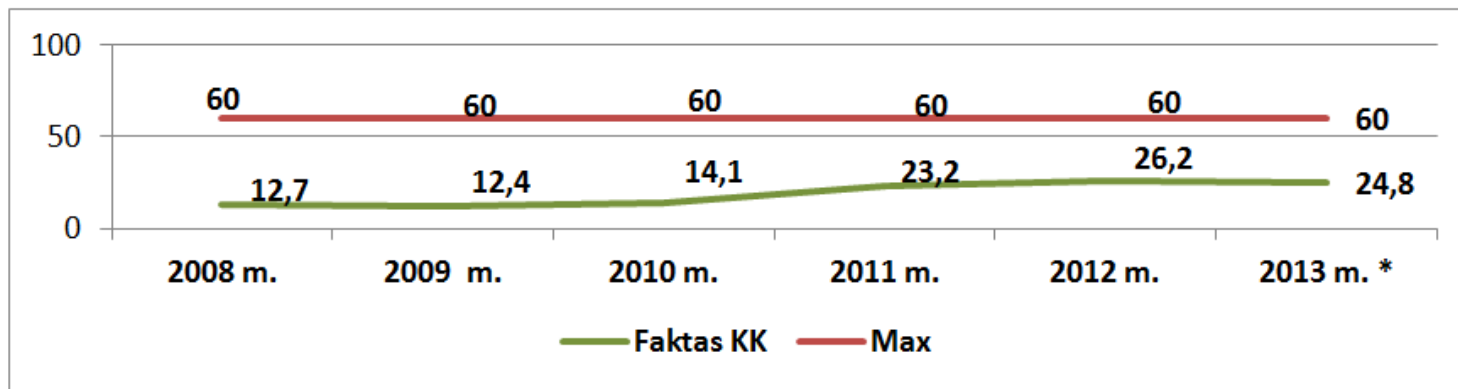


1.14 pav. Dėstytojų, turinčių mokslo laipsnį (pripažintų menininkų), užimtų etatų ir bendro dėstytojų užimtų etatų santykio rodiklis (proc.)

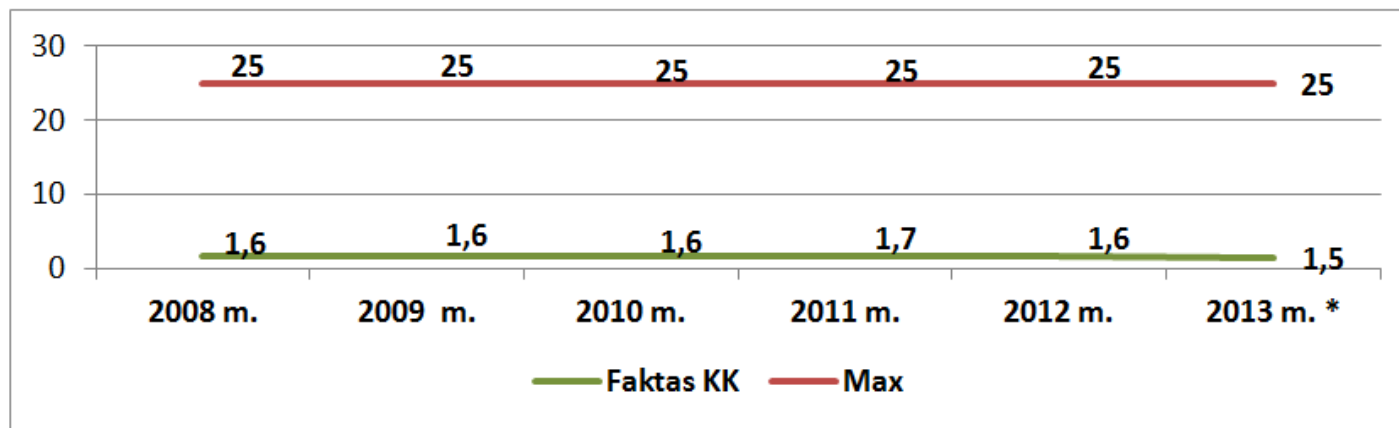


1.15 pav. Dėstytojų, einančių antraeiles pareigas, t. y. laisvu nuo darbo pagrindinėje darbovietėje metu, užimtų etatų ir bendro dėstytojų užimtų etatų santykio rodiklis (proc.)

MOSTA realiųjų išteklių vertinimas: valstybės biudžeto lėšų naudojimo veiksmingumas



1.28 pav. Aukštosios mokyklos administracijos kartu su kitais darbuotojais užimtų etatų ir dėstytojų kartu su mokslo darbuotojais užimtų etatų santykio rodiklis (proc.)



1.29 pav. Aukštosios mokyklos administracijos kartu su kitais darbuotojais užimtų etatų ir aukštosios mokyklos studentų visos darbo dienos ekvivalentu santykio rodiklis

MOSTA: materialiųjų išteklių studijoms pakankamumas ir prieinamumas

Metai	BPPR	BPPR/min	PARU	PARU/min	TIAR	TIAR/min	BFAR	BFAR/min	BDVR	BDVR/maks	BKDVR	BKDVR/maks	BevR	BevR/min	IIR	IR/min
2008	11,1	9,5	33,2	19,1	235,0	127,7	41,7	20,0	15,8	20,4	78,2	198,9	50,0	50,0	122,9	48,3
2009	11,6	9,5	37,2	19,0	244,4	134,1	43,3	20,0	14,8	20,4	63,0	198,5	60,0	50,0	122,8	48,1
2010	11,8	9,5	55,6	19,3	263,1	141,6	47,3	20,0	14,2	20,5	57,5	200,4	60,0	50,0	134,3	48,7
2011	12,0	9,6	53,1	19,6	275,3	154,1	61,0	20,0	17,3	20,7	65,2	202,6	60,0	50,0	141,3	49,4
2012	12,7	9,7	61,7	19,6	359,1	156,2	54,8	20,0	16,7	20,8	60,0	202,7	90,0	50,0	136,4	49,4
2013	12,4	9,7	81,2	19,8	352,3	160,8	55,7	20,0	19,0	21,0	62,3	204,4	90,0	50,0	160,4	49,7

BPPR - Bendrojo patalpų ploto tenkančio vienam studentui rodiklis.

PARU - Pastatų ir patalpų atnaujinimo rodiklis.

TIAR - Technologinės (meninės kūrybos) įrangos atnaujinimo rodiklis.

BFAR - Bibliotekos (bibliotekų) fondų atnaujinimo rodiklis.

BDVR - Bibliotekos (bibliotekų) fizinių darbo vietų rodiklis.

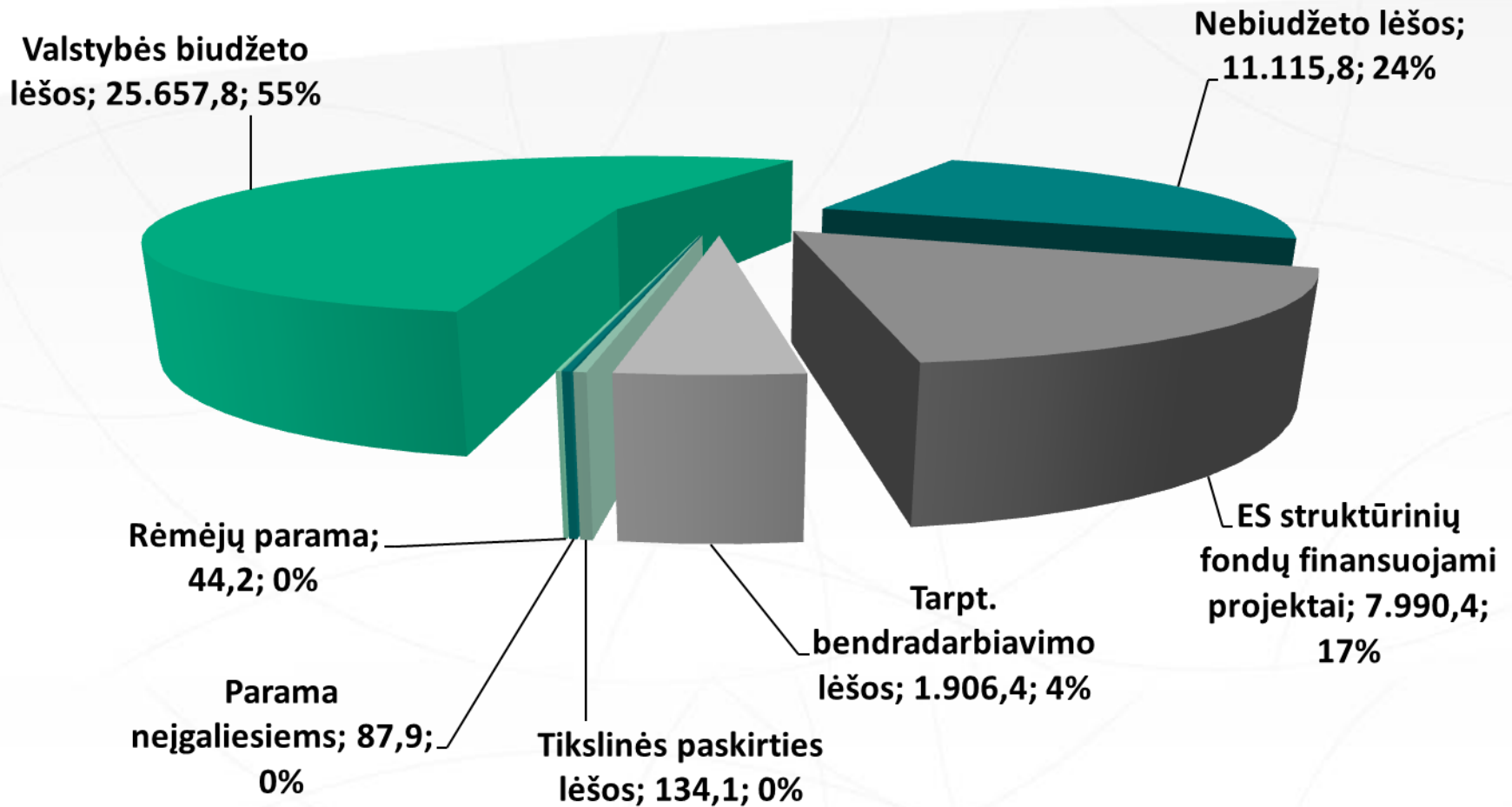
BKDVR - Bibliotekos (bibliotekų) kompiuterizuotų darbo vietų rodiklis.

BevR - Aukštosios mokyklos belaidžiu ryšiu padengiamo bendrojo patalpų ploto rodiklis.

IIR - Informacinių technologijų išteklių atnaujinimo rodiklis.

Kolegijos materialųjų išteklių studijoms pakankamumas ir prieinamumas atitinka aukštajai mokyklai keliamus reikalavimus.

KAUNO KOLEGIJOS BIUDŽETAS 2013 M. (TŪKST. LT, PROC.)



KAUNO KOLEGIJOS BIUDŽETAS 2012 - 2013 M. (TŪKST. LT)

Biudžeto formavimo šaltiniai	2012 m.	2013 m.	Skirtumas 2013 m.- 2012 m.
VALSTYBĖS BIUDŽETO LĖŠOS	23.926,8	25.407,8	+1.481,0
NEBIUDŽETINIŲ LĖŠŲ PROGRAMA	11.164,1	11.115,8	-48,3
VALSTYBĖS BIUDŽETO LĖŠOS <i>(kita valstybės funkcijų išlaidų klasifikacija)</i>	4,6	250,0	+245,4
TARPTAUTINIO BENDRADARBIAVIMO LĖŠOS	2.537,5	1.906,4	-631,1
ES STRUKTŪRINIŲ FONDŲ FINANSUOJAMI PROJEKTAI	9.522,8	7.990,4	-1.532,4
TIKSLINĖS PASKIRTIES LĖŠOS	112,3	134,1	+21,8
PARAMA NEĮGALIESIEMS	74,7	87,9	+13,2
RĖMĖJŲ PARAMA	32,9	44,2	+11,3
Iš viso:	47.375,7	46.936,6	-439,1

2013 M. VALSTYBĖS BIUDŽETO SĄMATA

25.407.800 Lt

Lėšos, skirtos studijoms nuo 2009 m.
19.491.400 Lt

Išleista 2013 m.
20.507.200

Bazinis finansavimas
5.916.400 Lt

Išleista 2013 m.
4.900.600

Dėstytojų darbo užmokestis
8.511.100 Lt

Studijas aptarnaujančio personalo darbo užmokestis
2.762.700 Lt

Socialinio draudimo įmokos
3.492.600 Lt

Kitos prekės ir paslaugos
2.938.400 Lt

Stipendijos
1.786.600 Lt

Dėstytojų DU
7.777.500 Lt

Administracijos DU
2.454.500 Lt

Ūkio dalies DU
1.876.400 Lt

Soc. draudimo įmokos
3.753.600 Lt

Komunalinės paslaugos
1.477.000 Lt

Kitos prekės ir paslaugos
1.381.600 Lt

Stipendijos
1.786.600 Lt

Administracijos tarnybų darbo užmokestis
3.531.300 Lt

Soc. draudimo įmokos
1.094.000 Lt

Kitos prekės ir paslaugos
1.184.700 Lt

Mokslo taikomoji veikla
106.400 Lt

Administracijos DU
2.696.700 Lt

Soc.draudimo įmokos
832.600 Lt

Komunalinės paslaugos
751.000 Lt

Kitos prekės ir paslaugos
513.900 Lt

Mokslo taikomoji veikla
106.400 Lt

KRAŠTOTVARKOS FAKULTETO 2013 M. PAJAMOS IR IŠLAIDOS

	Valstybės biudžeto sąmata	Išleista darbo užmokesčiui	Skirtumas
Dėstytojai	969,4	899,2	70,2
Studijas. aptarn. personalas	400,2	286,6	113,6
Ūkio dalis		351,6	-351,6
Iš viso:	1.369,6	1.537,4	-167,8

	2013 m. valstybės biudžeto sąmata ir gautos pajamos	2013 m. išlaidos	Skirtumas
Darbo užmokestis, socialinis draudimas, darbdavio socialinė parama	2.002,6	2.255,4	-252,8
Komunalinės paslaugos	445,5	660,1	-214,5
Kitos prekės ir paslaugos, ilgalaikis turtas	121,5	178,6	-57,1
Stipendijos	166,0	166,0	0,0
Iš viso:	2.735,6	3.259,5	-523,9

VALSTYBĖS BIUDŽETO SĄMATOS ĮVYKDYMAS 2013 M. IR 2014 M. VALSTYBĖS BIUDŽETO SĄMATA

Ekonominės klasifikacijos straipsniai	2013 m. sąmata	Išlaidos 2013 m.	Likutis	2014 m. sąmata
Darbo užmokestis	14.805,1	14.805,1	0,0	13.718,0
Sodra	4.586,2	4.586,2	0,0	4.251,0
Ryšių paslaugos				82,0
Spaudiniai	255,8	255,8	0,0	234,0
Kitos prekės	860,5	860,5	0,0	761,0
Komandiruotės				37,0
Ilgalaikio materialiojo ir nematerialiojo turto nuoma	2,7	2,7	0,0	0,0
Ilgalaikio turto einamasis remontas	250,0	250,0	0,0	922,0
Kvalifikacijos kėlimas				15,0
Komunalinės paslaugos	2.228,0	2.228,0	0,0	1.393,0
Kitos paslaugos	632,9	632,9	0,0	500,0
Stipendijos	1.786,6	1.786,6	0,0	1.611,0
Gyvenamieji namai	250,0	250,0	0,0	0,0
Iš viso:	25.657,8	25.657,8	0,0	23.524,0

NEBIUDŽETINIŲ LĖŠŲ SĄMATOS ĮVYKDYMAS 2013 M. IR 2014 M. NEBIUDŽETINIŲ LĖŠŲ SĄMATA

Ekonominės klasifikacijos straipsniai	2013 m. sąmata	Išlaidos 2013 m.	Likutis	2014 m. sąmata
Darbo užmokestis	4.122,0	3.661,9	460,1	4.768,0
Sodra	1.263,0	1.140,6	122,4	1.473,0
Ryšių paslaugos	155,3	149,8	5,5	70,0
Transporto išlaikymas	92,0	88,9	3,1	125,0
Apranga ir patalynė	8,9	5,6	3,3	60,0
Spaudiniai	27,0	3,4	23,6	0,0
Kitos prekės	477,3	453,7	23,6	1.118,0
Komandiruotės	157,6	157,6	0,0	150,0
Ilgalaikio turto einamasis remontas	1.030,5	1.017,6	12,9	205,0
Kvalifikacijos kėlimas	92,6	49,5	43,1	80,0
Komunalinės paslaugos	1.989,0	1.525,8	463,2	1.776,0
Kitos paslaugos	681,3	681,3	0,0	885,0
Darbdavio socialinė parama	64,5	64,3	0,2	70,0
Negyvenamieji pastatai	1.890,0	1.889,9	0,1	0,0
Kitos mašinos ir įrenginiai	1.091,0	1.072,4	18,6	1.200,0
Kompiuterinė programinė įranga	38,0	36,2	1,8	20,0
Iš viso:	13.180,0	11.998,5	1.181,5	12.000,0

KREDITORINIS DEBITORINIS ĮSISKOLINIMAS

2013-12-31 (tūkst. Lt, proc.)

DEBITORINIS ĮSISKOLINIMAS	900,7 tūkst. Lt	100,0 proc.
Studentų įsiskolinimas už studijas	609,0 tūkst. Lt	67,6 proc.
Už prekes ir paslaugas	172,7 tūkst. Lt	19,2 proc.
Už Kolegijos suteiktas paslaugas	119,0 tūkst. Lt	13,2 proc.
KREDITORINIS ĮSISKOLINIMAS	62,3 tūkst. Lt	100,0 proc.
Už prekes ir paslaugas	36,3 tūkst. Lt	58,3 proc.
Už komunalines paslaugas	26,0 tūkst. Lt	41,7 proc.

**2013 m. reikėjo dotuoti bendrabučius,
valgyklas, baseiną – 355,2 tūkst. Lt**

Bendrabučius - 198,3 tūkst. Lt;

Valgyklas – 109,8 tūkst. Lt;

Baseiną – 47,1 tūkst. Lt.

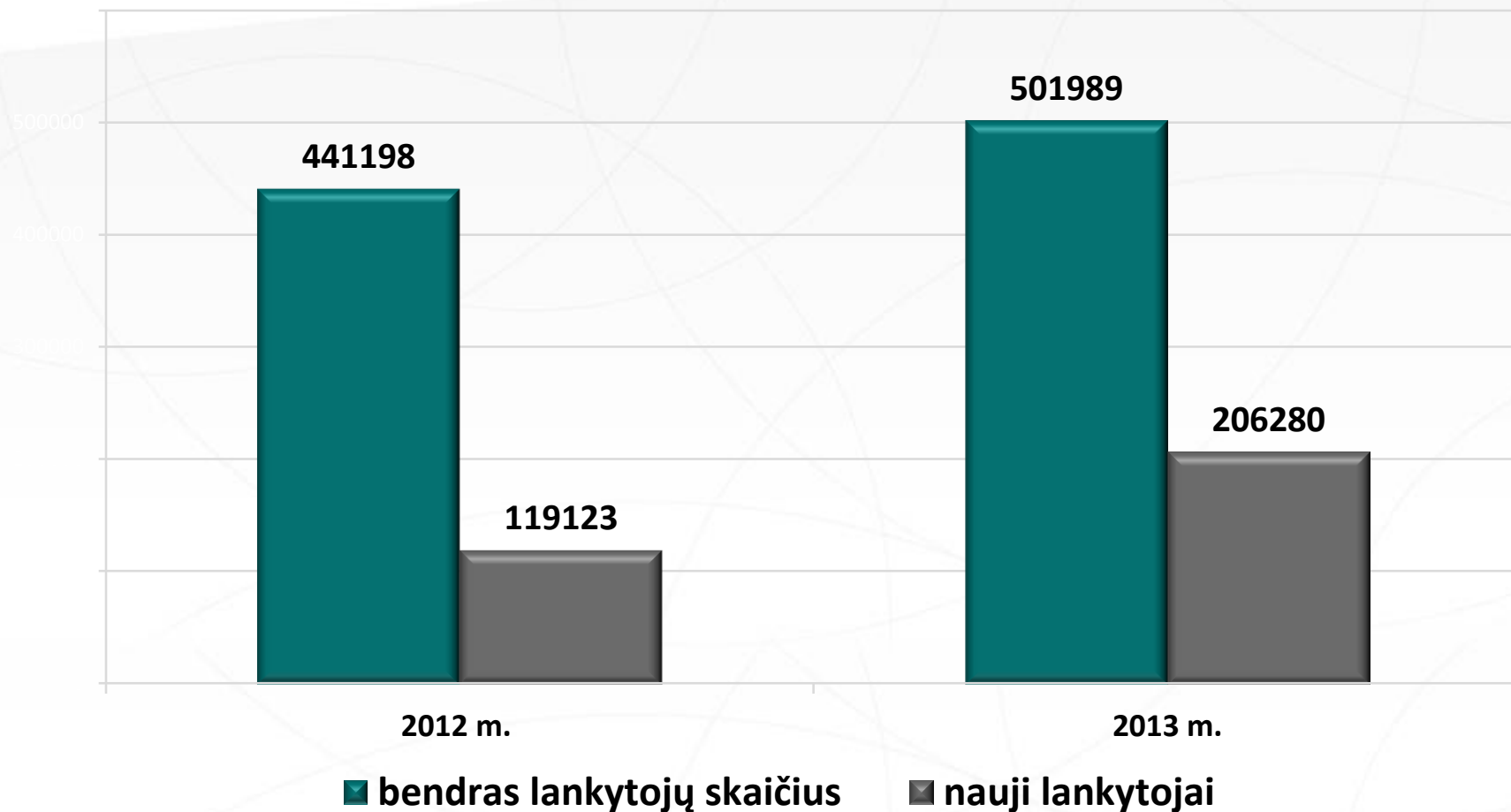
Įgyvendinami ES struktūrinių fondų projektai

- ✦ 2013 m. Kolegijoje *projekto vykdytojo teisėmis* buvo vykdyti **6 projektai** (iš jų 4 projektai sėkmingai užbaigti):
 - ✦ „Kauno kolegijos infrastruktūros plėtra ir valdymo optimizavimas“;
 - ✦ „Kauno kolegijos Kraštovarkos fakulteto inžinerinės studijų krypties programų tarptautiškumo didinimas ir atnaujinimas pritaikant jas dėstyti užsienio studentams“
 - ✦ „Kėdainių miesto ir rajono pradinių klasių pedagogų užsienio (anglų ir vokiečių) kalbų kompetencijos tobulinimas“
 - ✦ „Kauno kolegijos vidinės kokybės užtikrinimo sistemos tobulinimas“
 - ✦ „Kauno Kolegijos infrastruktūros plėtra, įkuriant Integruotų technologijų praktinio mokymo centrą“
 - ✦ „Informacinių edukacinių renginių apie Europos Sąjungą ciklo įgyvendinimas, siekiant ugdyti visuomenės pilietiškumą, sąmoningumą ir bendruomeniškumą“ įgyvendinimas.
- ✦ 2013 m. Kolegijoje *partnerio teisėmis* buvo įgyvendinama **11 projektų**: iš jų 4 projektai sėkmingai užbaigti, 7 partneriniai projektai tęsiami.

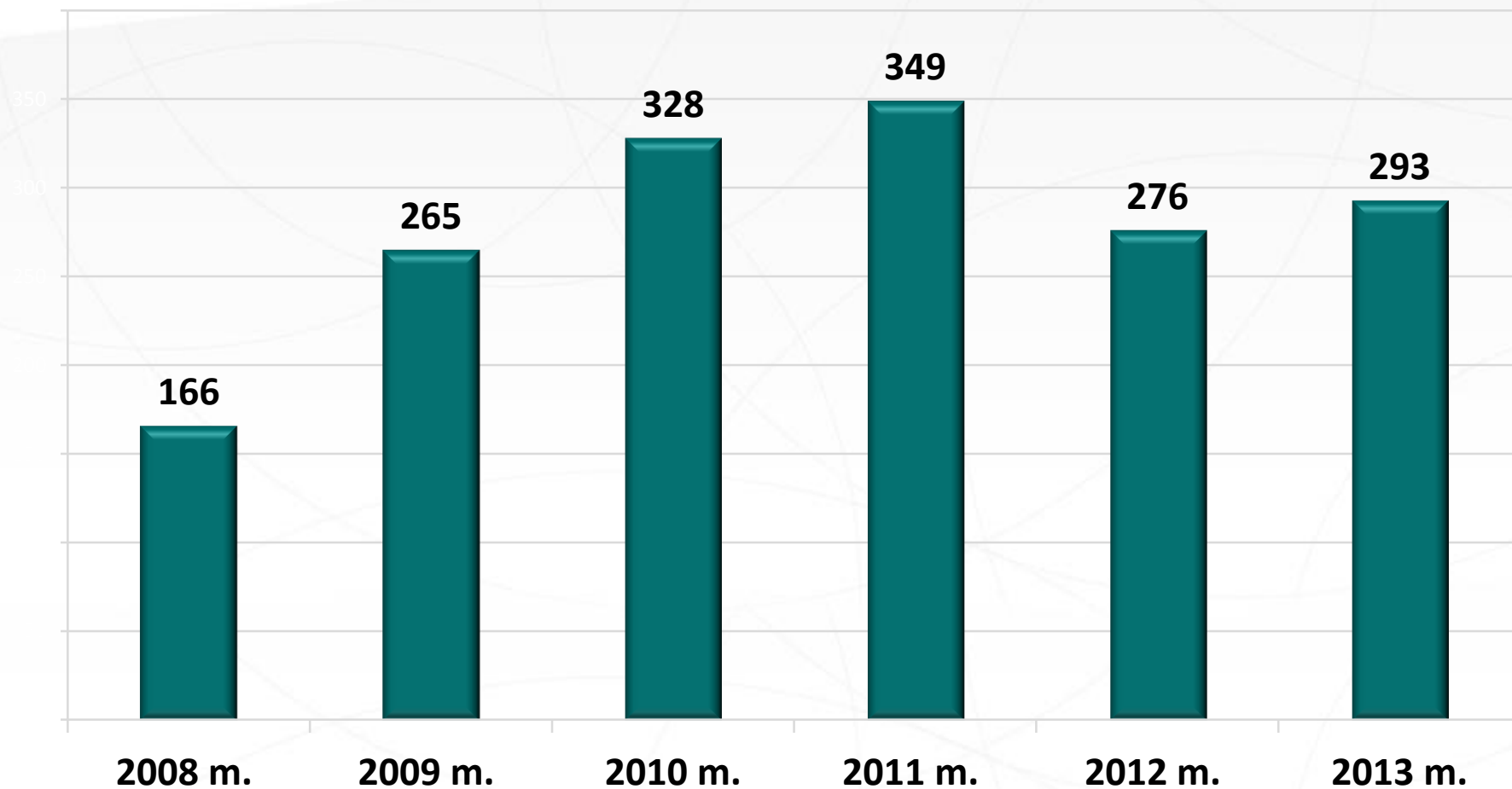
Marketingas ir komunikacija

- Kolegijos veikla viešinama:
 - ▶ Kolegijos interneto svetainėje;
 - ▶ socialiniuose tinkluose;
 - ▶ spaudoje ir internete;
 - ▶ žurnale „Siena“;
 - ▶ tiesioginės komunikacijos aktyvinimo priemonėmis.
- Reklamos priemonės: lauko reklama, reklama interneto svetainėse ir socialiniame tinkle „Facebook“, informaciniai straipsniai specializuotoje, stojantiesiems skirtoje, spaudoje, reklama televizijoje, radijuje, skrajutės, plakatai, kt.

KK interneto svetainės lankytojų skaičius 2012-2013 m.



Publikacijų apie Kauno kolegiją skaičiaus kaita žiniasklaidos kanaluose



Žurnalo „Siena“ veikla 2013 m.



Nr. 16 (43) Tema „Naujųvės“

Numeryje pristatytos įvairios studijų ir laisvalaikio veiklos bei erdvės Kauno kolegijoje. Akcentas – informacija apie Kauno kolegijos laboratorijas, naujintas pagal 2007–2013 m. Sanglaudos skatinimo veiksmų programos 2 prioriteto „Viešųjų paslaugų kokybė ir prieinamumas: sveikatos, švietimo ir socialinė infrastruktūra“ VP3-2.2-ŠMM-15-K priemonę „Kolegijų infrastruktūra, skirta studijoms“; projekto pavadinimas – „Kauno kolegijos infrastruktūros plėtra, įkuriant Integruotų technologijų praktinio mokymo centrą“.



Nr. 17 (44) Tema „Kūrybiškumas“

Numeryje pristatytos meno ir technologijų studijų sričių inovacijos ir pasiekimai Kauno kolegijoje. Pateikta informacija apie Juozo Zikaro fondo premijos laureato, Justino Vienožinskio menu fakulteto studento, kūrybinį projektą, „Roboklubo“ veiklą ir pasiekimus, Kraštotvarkos ir technologijų fakultete vykdomą ekologiškų ir etnologijos aspektą liečiančių baldų iš linų, kanapių ir dilgėlių pluošto projektą. Leidinyje taip pat pristatyta 2013 m. vasaros reklamos kampanijos ekoidėja – lauko stendai (energiją gaminantis dviratis ir lietaus vandens kaupimo sistema siekiant palaistyti augalą).



Nr. 18 (45) Tema „Metamorfozės“

Numeryje pristatoma kolegijos darbuotojų ir studentų veiklų įvairovė: studijų suderinamumas su dalyvavimu studentiškoje laisvalaikio veikloje (įsijungimas į kolektyvus, socialines iniciatyvas, kolegijos renginius ir pan.), absolventų sėkmės istorijos (sėkminga darbo veikla ir sklaida apie savo atliekamas veiklas studentams ir dėstytojams) dėstytojų visuomenines iniciatyvas po darbo.

Kauno kolegija “Veido” reitinguose 2009-2013 m.

Vertinta sritis	Užimamos vietos				
	2009 m.	2010 m.	2011 m.	2012 m.	2013 m.
Konsultacinė, taikomoji mokslo ir / ar meno veikla	2	3	8	2	2
Aukščiausi veiklos įvertinimai	1-3	2	1	2	2
Akademinis personalas	10	7	1	1	2
Kolegijos tarptautiškumas			1	2	3
Studijų programų įvairovė	2	1	1	3	2
Studijų sąlygos	1	1	1	5	5
Studentų nuomonė	9	12	6	5	3
Paklausa darbo rinkoje	3	3	5	12	4
Finansavimo struktūra	11-13	8	1	6	4

Akademinės tarybos sprendimai

- ⌘ Patvirtinti **akademinę veiklą reglamentuojantys dokumentai**: Kauno kolegijos laisvai pasirenkamų dalykų / modulių studijų organizavimo tvarkos pakeitimai; Studijavimo pasiekimų įskaitymo Kauno kolegijoje tvarka, Kauno kolegijos studentų egzaminų stebėjimo nuostatai, 2013/2014 m.m. studentų priėmimo planas ir priėmimo taisyklės, Vidinė studijų kokybės užtikrinimo sistema (Kokybės vadovas), kt.
- ⌘ Patvirtintos **4 naujos studijų programos ir 6 studijų programų pakeitimai**;
- ⌘ Patvirtintas **Akademinės etikos kodeksas ir** deleguoti **atstovai į Etikos komitetą**;
- ⌘ Pateiktos **rekomendacijos Kolegijos tarybai** dėl KK direktoriaus rinkimų organizavimo, naujos organizacinės struktūros, nuosavybės teise valdomo turto valdymo, naudojimo ir disponavimo jais tvarkos, kt.
- ⌘ Išrinkta **nauja Akademinės tarybos pirmininkė** I. Spūdytė.

Studijų programos

- Kolegijoje vykdomos **49 studijų programos** 5 studijų srityse, 10 kryptių grupėse, 26 kryptyse.
- **6 tarpkryptinės studijų programos:** *Dailės pedagogika, Socialinė pedagogika, Anglų ir kitos užsienio kalbos pedagogika, Ikmokyklinis ugdymas, Anglų kalba ryšiams su visuomene (su gretutinės vadybos krypties studijomis), Verslo anglų kalba (su gretutinės vadybos krypties studijomis).*
- Vykdomos **2 studijų programos anglų kalba.**
- Vykdytos **52 neformalaus suaugusiųjų švietimo programos.**

Pokyčiai studijų procese

- ✦ Parengtos **4 naujos studijų programos**: *Infotronika, Radiologija, Kultūrinės veiklos organizavimas , Anglų kalba ryšiams su visuomene.*
- ✦ Nuo 2013 m. siūlomos **6 studijų programos anglų kalba**: *Turizmo ir viešbučių vadyba, Bendrosios praktikos slauga, Automatinis valdymas, Infotronika, Multimedijos technologija, Kompiuterinių tinklų administravimas*
- ✦ Parengta **30 naujų neformalaus suaugusiųjų švietimo programų.**
- ✦ Parengta **1 dvigubo laipsnio studijų programa** su Danijos Lillebaelt Akademija (taikoma *Multimedijos technologijos, Leidybos ir spaudos technologijų* specialybių studentams).
- ✦ *Interjero elementų konstravimo ir gamybos* studijų programa pervardinta į **Interjero ir baldų projektavimo** studijų programą, o *Prekybos vadybos* studijų programa – į **Pardavimų vadybą.**

Vidinė kokybės užtikrinimo sistema

- Patvirtintas **KK Kokybės vadovas**;
- Išleistas leidinys „**Kaip mes suprantame kokybę**“;
- Ištestuota Kolegijos kokybės užtikrinimo sistema (vykdyti pilotiniai tyrimai pagal parengtas kokybės užtikrinimo priemones);
- Testuota **kokybės valdymo informacinė sistema**;
- Ekspertai teigiamai įvertino Kolegijos vidinę kokybės užtikrinimo sistemą.

2013 m. akredituotos studijų programos

Nr.	Studijų programa	Valstybinis kodas	Akredituota	Akredituota iki...	SKVC direktoriaus įsakymo nr.
1.	Buhalterinė apskaita	653N44008/ 65303S101	6 metams	2019 m. birželio 30 d.	Nr. SV6-77
2.	Geodezija	653H14003/ 65310T101	6 metams	2019 m. birželio 30 d.	Nr. SV6-71
3.	Įstaigų ir įmonių administravimas Tauragėje	653N23003	6 metams	2019 m. birželio 30 d.	Nr. SV6-56
4.	Prekybos vadyba	65303S190/ 653N20010	6 metams	2019 m. birželio 30 d.	Nr. SV6-60
5.	Maisto pramonės verslo vadyba	65303S168/ 653N20009	6 metams	2019 m. birželio 30 d.	Nr. SV6-60
6.	Finansai	653N34002	6 metams	2019 m. birželio 30 d.	Nr. SV6-53
7.	Baldų ir medienos dirbinių gamyba	653J53001	6 metams	2019 m. birželio 30 d.	Nr. SV6-24
8.	Leidybos ir spaudos technologijos	653J52001	6 metams	2019 m. birželio 30 d.	Nr. SV6-24
9.	Verslo vadyba Druskininkuose	653N20008	3 metams	2016 m. birželio 30 d.	Nr. SV6-56
10.	Turizmo ir viešbučių vadyba Druskininkuose	653N20007	3 metams	2016 m. birželio 30 d.	Nr. SV6-56
11.	Želdinamųjų teritorijų inžinerija	653H93003	3 metams	2016 m. birželio 30 d.	Nr. SV6-34
12.	Želdiniai ir jų dizainas	653H93002	3 metams	2016 m. birželio 30 d.	Nr. SV6-34
13.	Maisto technologija	653E43001	3 metams	2016 m. birželio 30 d.	Nr. SV6-29
14.	Maisto sauga	653E43002	3 metams	2016 m. birželio 30 d.	Nr. SV6-29
15.	Kosmetologija	653B95003	3 metams	2016 m. birželio 30 d.	Nr. SV6-29
16.	Interjero elementų konstravimas ir gamyba	653J53002	3 metams	2016 m. birželio 30 d.	Nr. SV6-24
17.	Socialinė pedagogika Kaune	653X16005	3 metams	2016 m. birželio 30 d.	Nr. SV6-24
18.	Socialinė pedagogika Kėdainiuose	653X16005	3 metams	2016 m. birželio 30 d.	Nr. SV6-24

2013 m. akredituotų studijų programų įvertinimas balais

Vertinama sritis	Gauti balai akredituotose studijų programose	
	Vnt.	Proc.
Programos tikslai ir numatomi studijų rezultatai	49	68,1
Programos sandara	50	69,4
Personalas	55	76,4
Materialieji ištekliai	52	72,2
Studijų eiga ir jos vertinimas	53	73,6
Programos vadyba	52	72,2

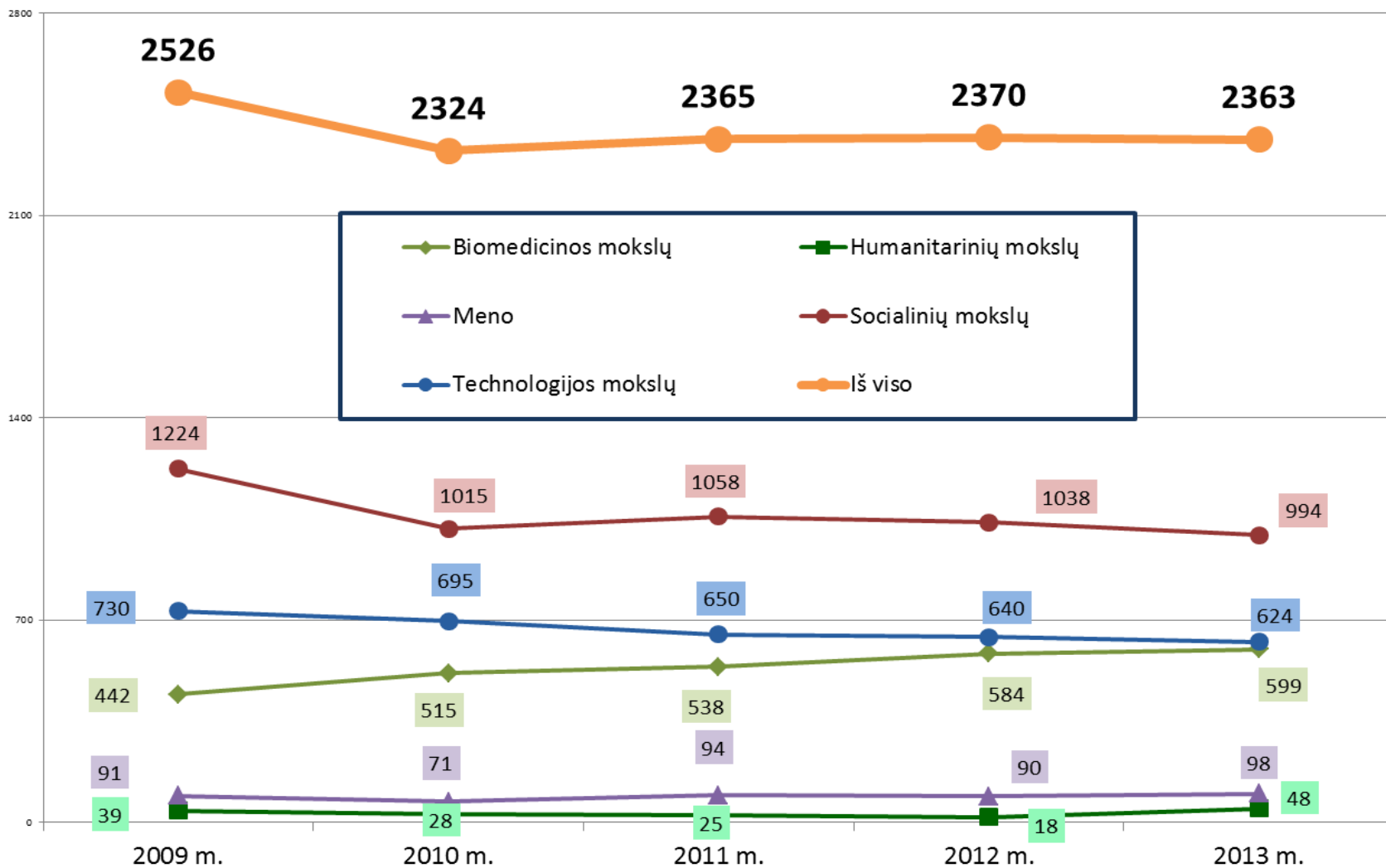
Studentų priėmimo rezultatai

- ⌘ 2013 m. studentų priėmimas vyko į 47 studijų programas.
- ⌘ 2013 m. pirmuoju pageidavimu į valstybės finansuojamas vietas Kauno kolegija paminėta 3587 prašymuose. Iš viso pirmu pageidavimu pateikti 4848 prašymai visais bendrojo priėmimo etapais.
- ⌘ Priimti studijuoti į pirmą kursą 2363 asmenys, iš jų 1503 moterys ir 860 vyrų.
- ⌘ 1468 studentai gavo valstybės finansavimą.

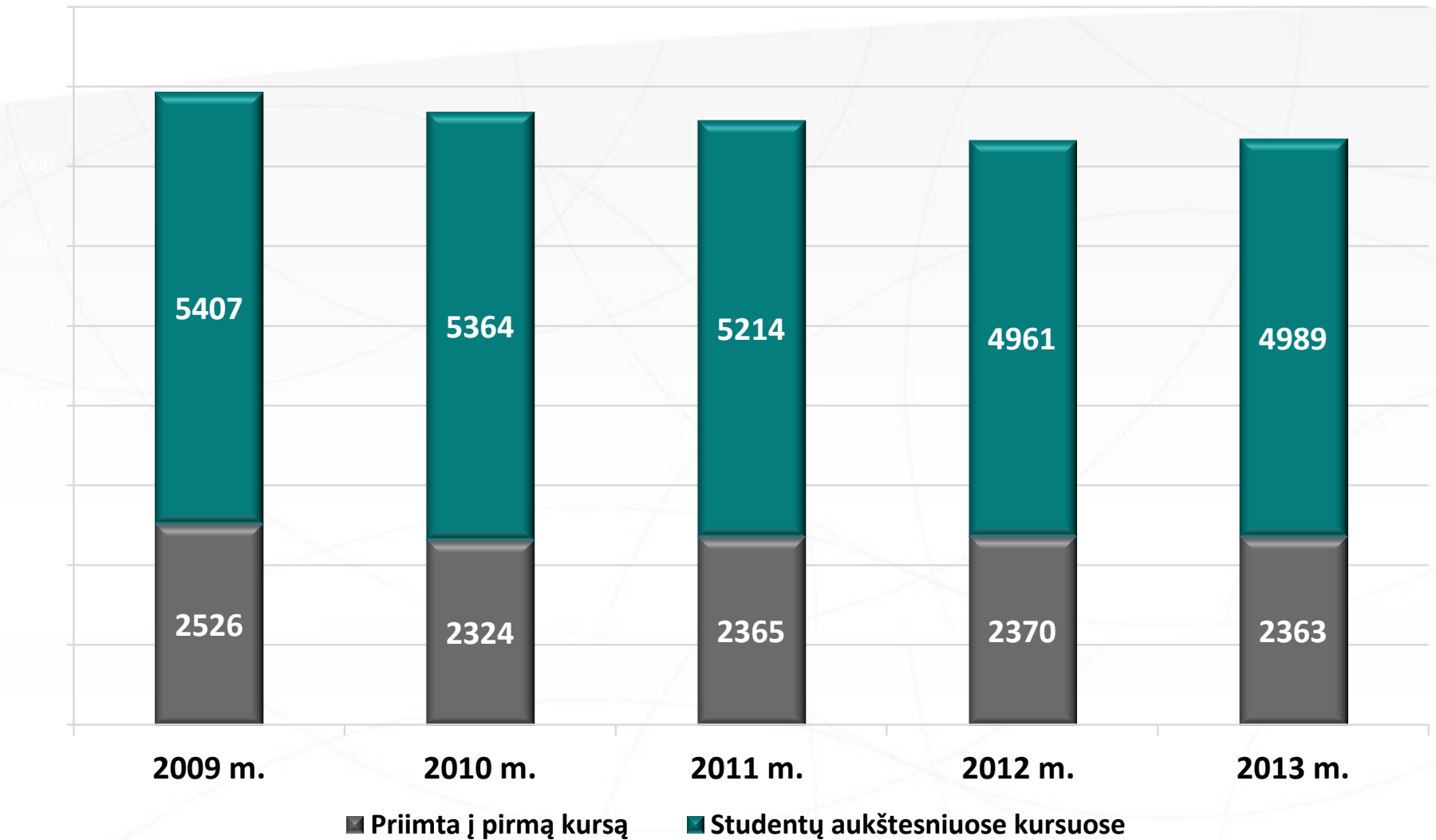
Studentų priėmimo rezultatai į Lietuvos aukštąsias mokyklas

Aukštoji mokykla	Priimta per LAMA		vf		vnf	
	2012	2013	2012	2013	2012	2013
VU	3769	3638	↑ 2721	↓ 2479	1048	1159
VK	2462	2376	↑ 1867	↓ 1735	595	641
KK	2143	2177	↓ 1387	↑ 1468	756	691
KTU	1952	1871	↑ 1346	↓ 1282	606	584
VGTU	2042	1880	↑ 1417	↓ 1209	623	671
KVK	1369	1185	↑ 900	↓ 766	469	419
VDU	1793	1691	↑ 810	↓ 706	980	968
VTDK	1045	1078	↓ 651	↑ 672	394	406
SVK	862	726	↑ 532	↓ 485	330	238
LSMU	1048	1058	↑ 504	↓ 381	520	649
LEU	890	632	↑ 370	↓ 359	520	273
KTK	517	506	↑ 351	↓ 347	166	159
KU	959	843	↑ 315	↓ 297	644	532
PK	517	467	↑ 297	↓ 275	220	192
KMAIK	346	328	↑ 286	↓ 267	60	61
LAJM	433	385	↑ 291	↓ 251	142	134
MRU	1801	1894	↑ 289	↓ 237	1491	1557
UK	560	432	↑ 303	↓ 209	257	223
ŠU	610	467	↑ 220	↓ 168	385	272
ASU	514	568	↓ 80	↑ 126	417	429
LSU	483	417	↓ 57	↑ 97	426	320

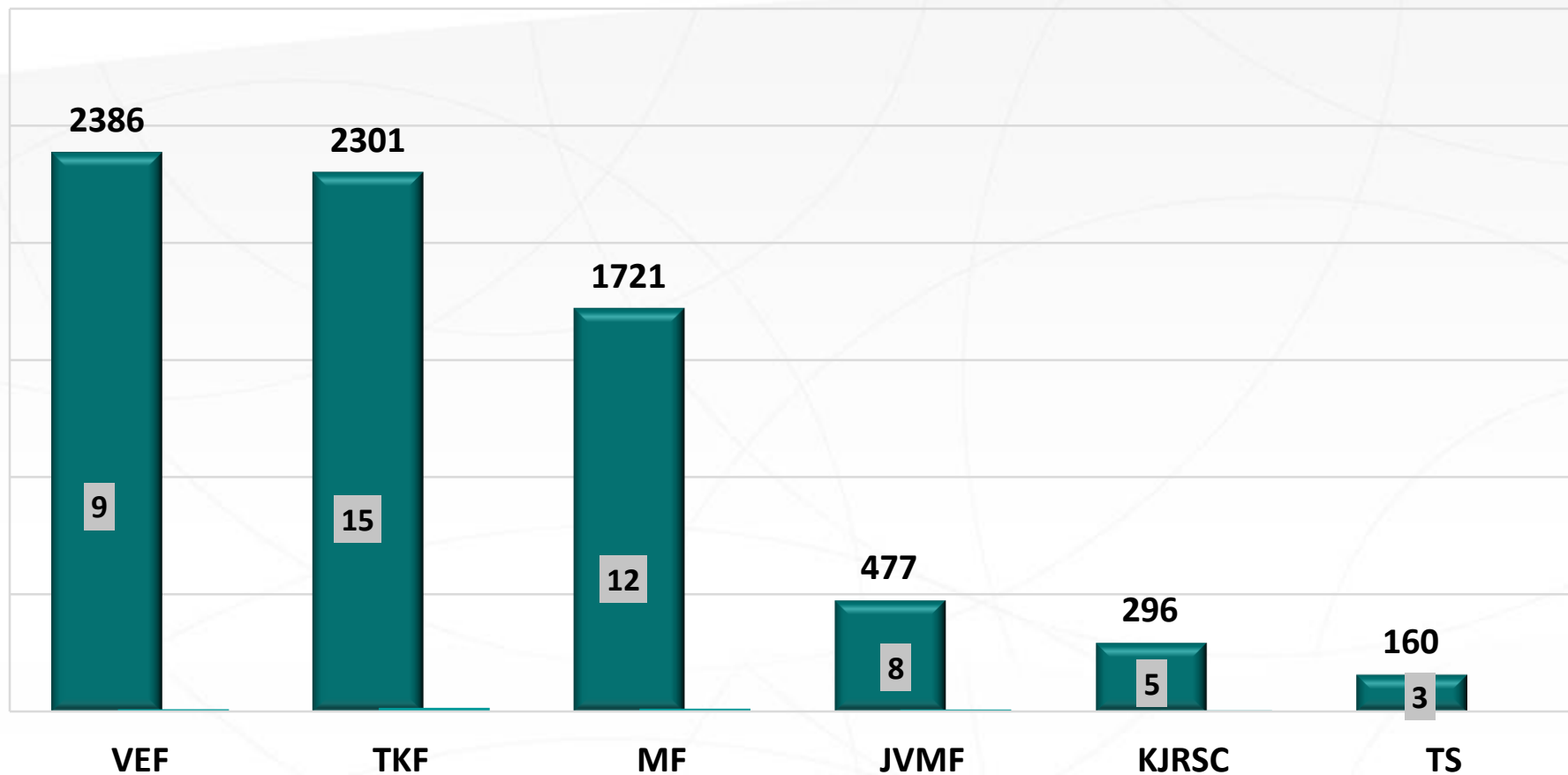
Priimtųjų studentų skaičiaus kaita 2009-2013 m.



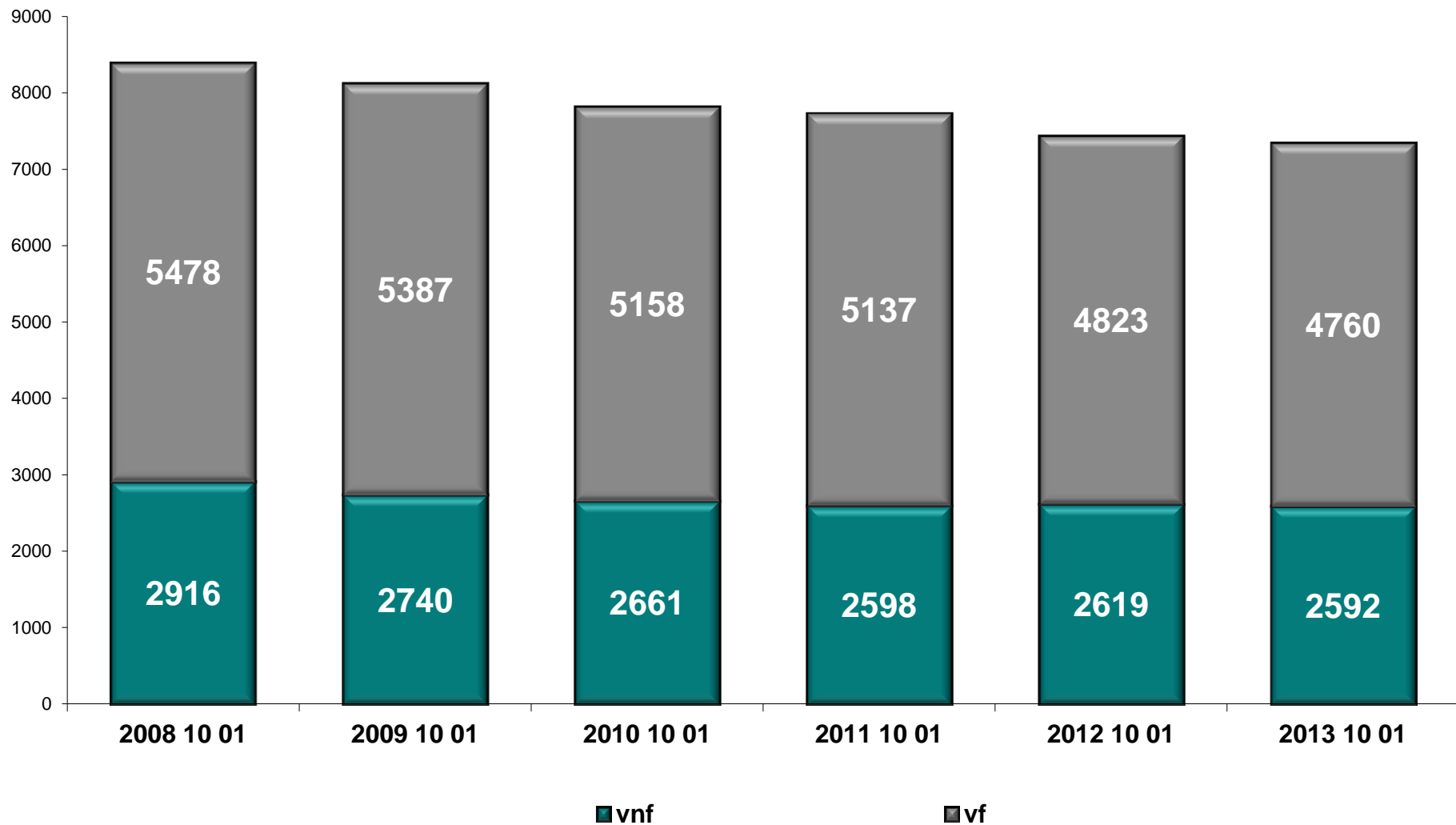
Studentų skaičiaus kaita 2009-2012 m.



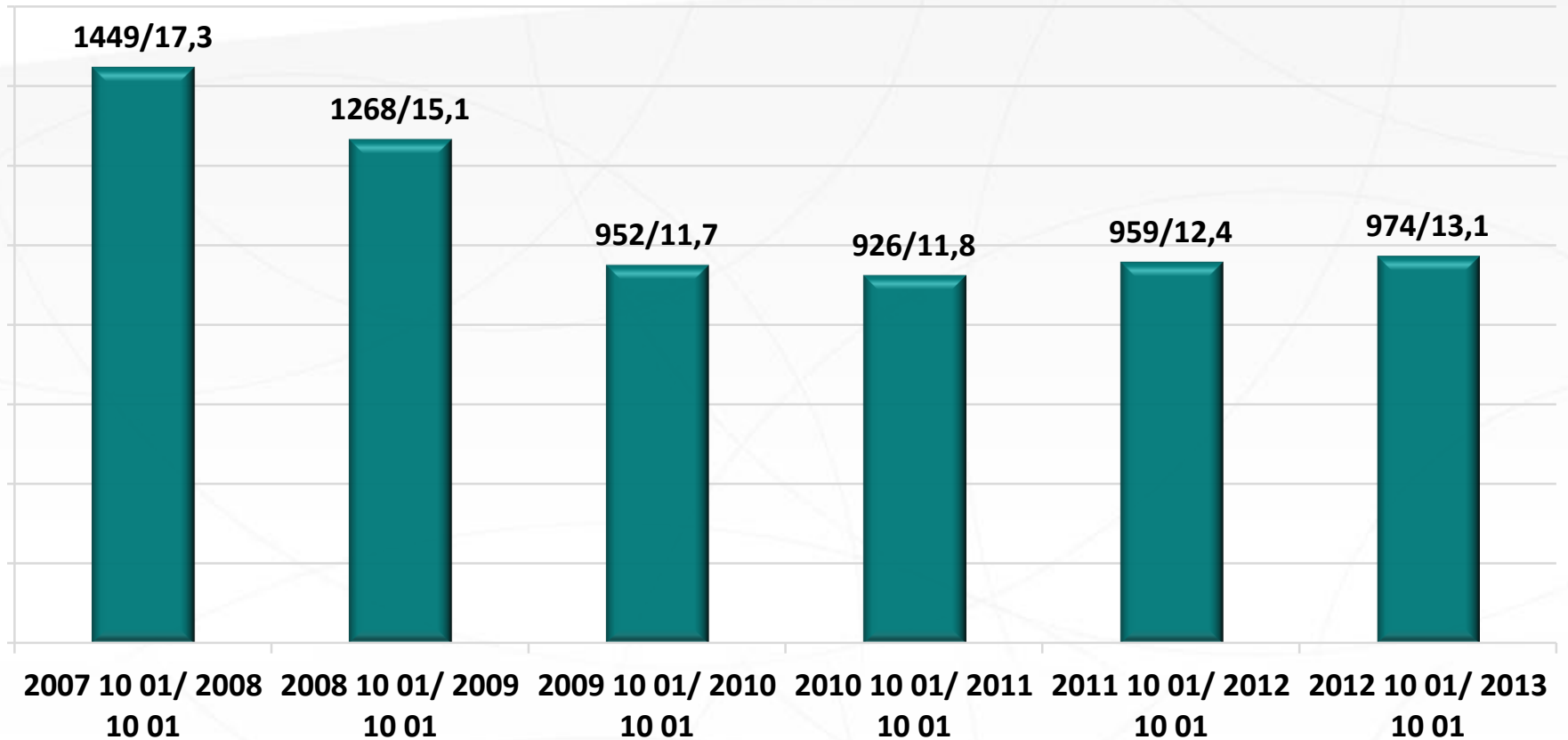
Studentų skaičius padaliniuose



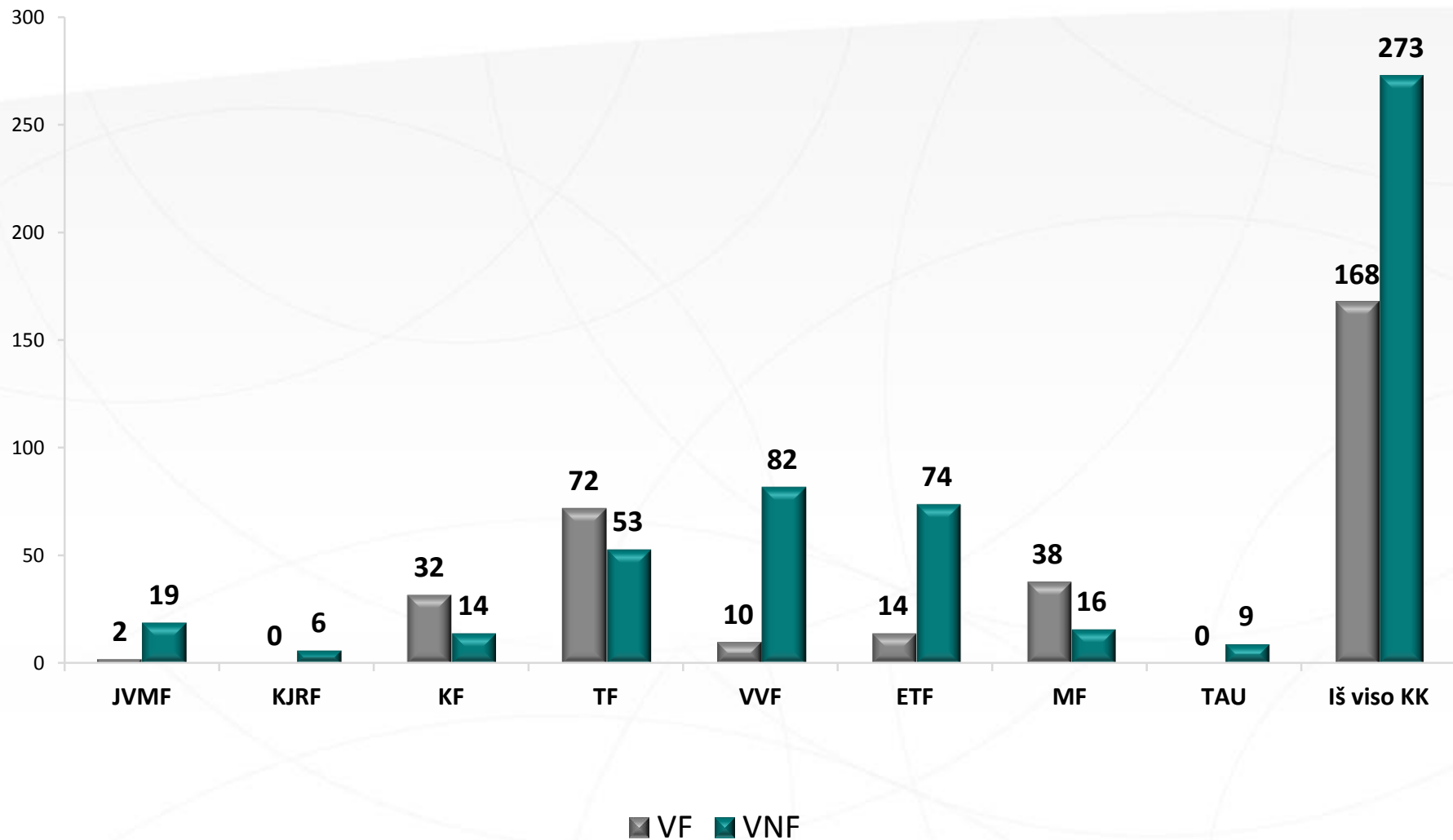
Studentų skaičiaus kaita pagal finansavimą 2008-2013 m.



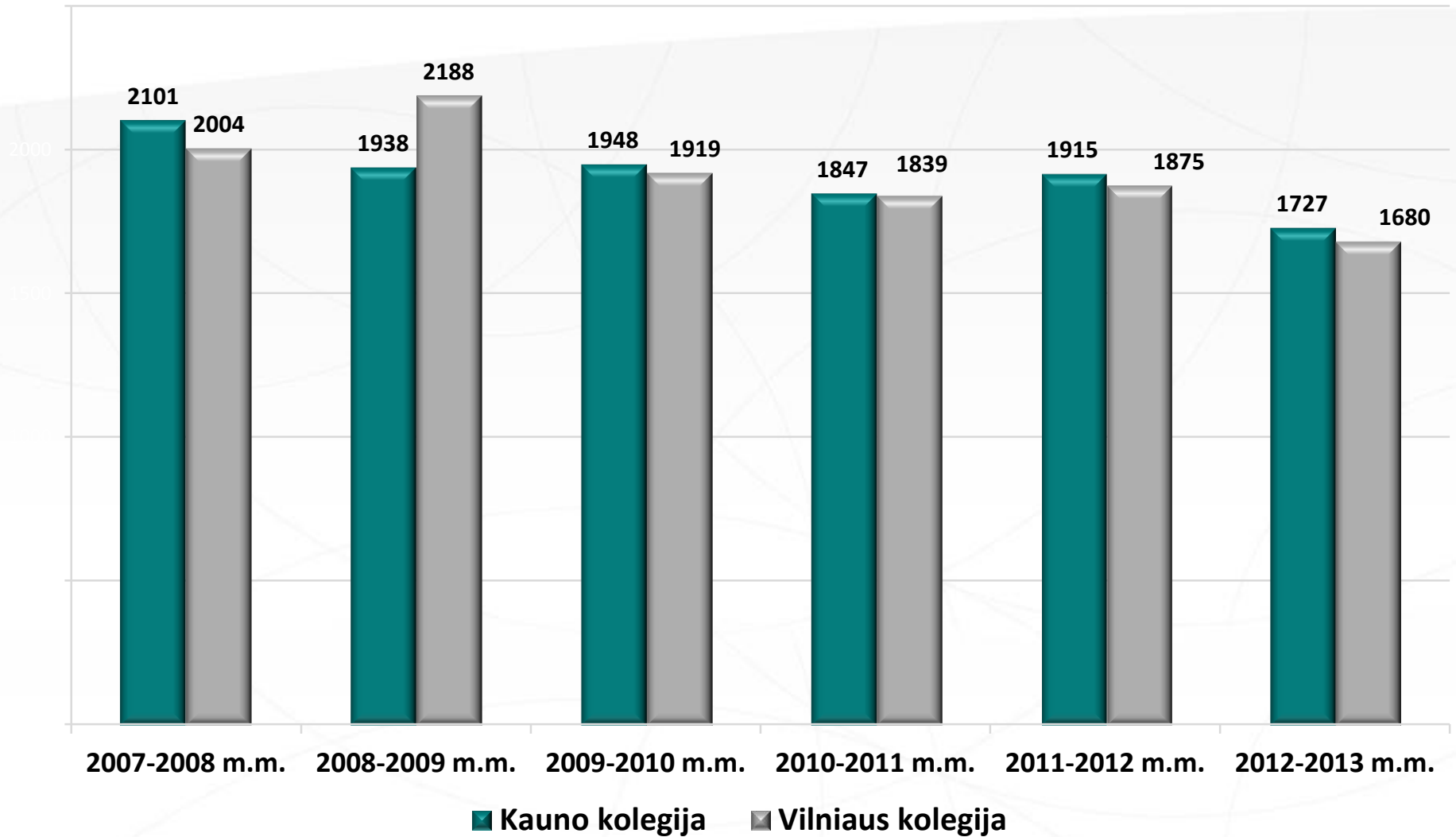
Bendras kolegijos “nubyrėjusių” studentų skaičius/proc. 2007-2013 m.



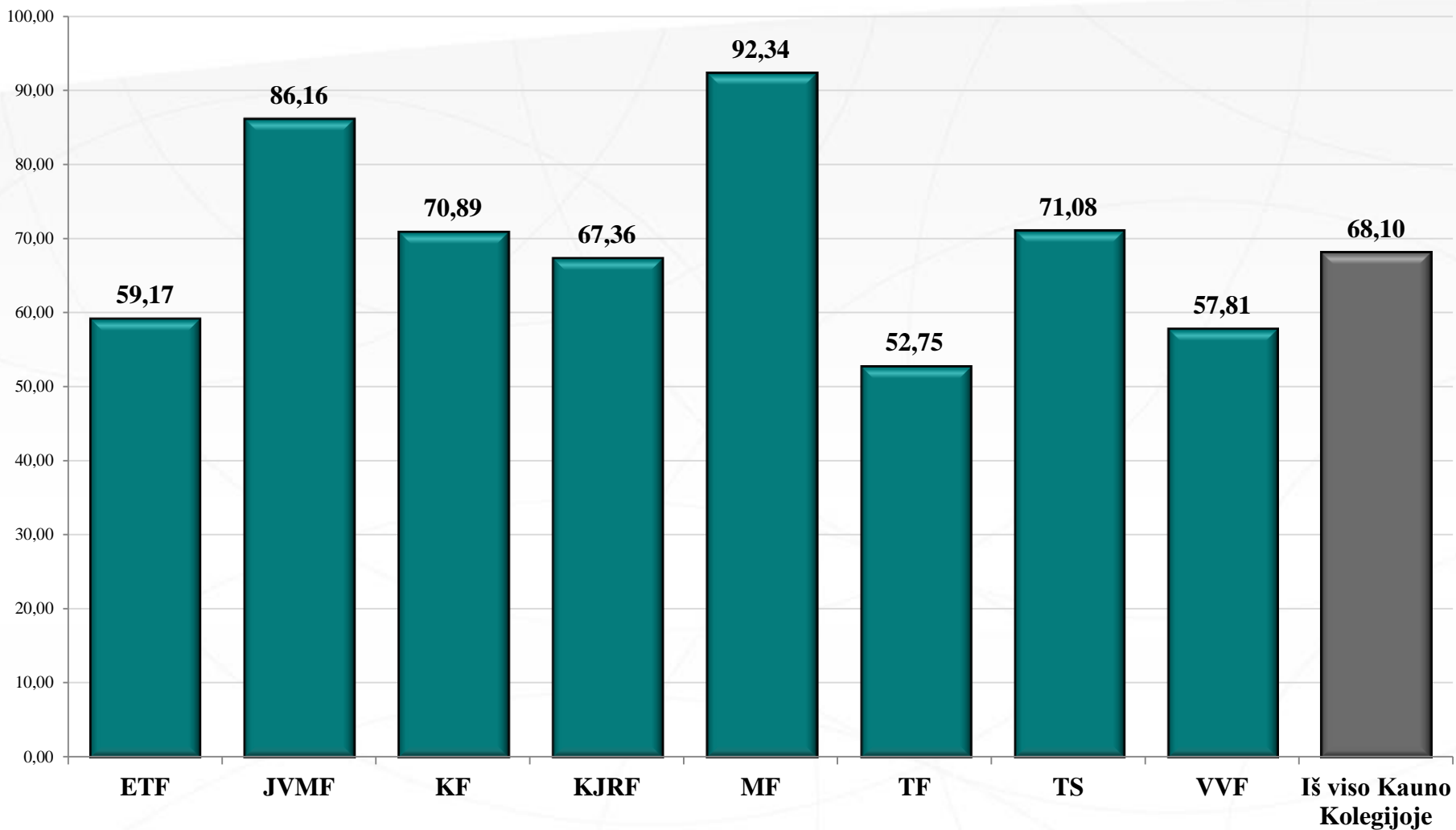
Pirmo kurso studentų „nubyrejimas“



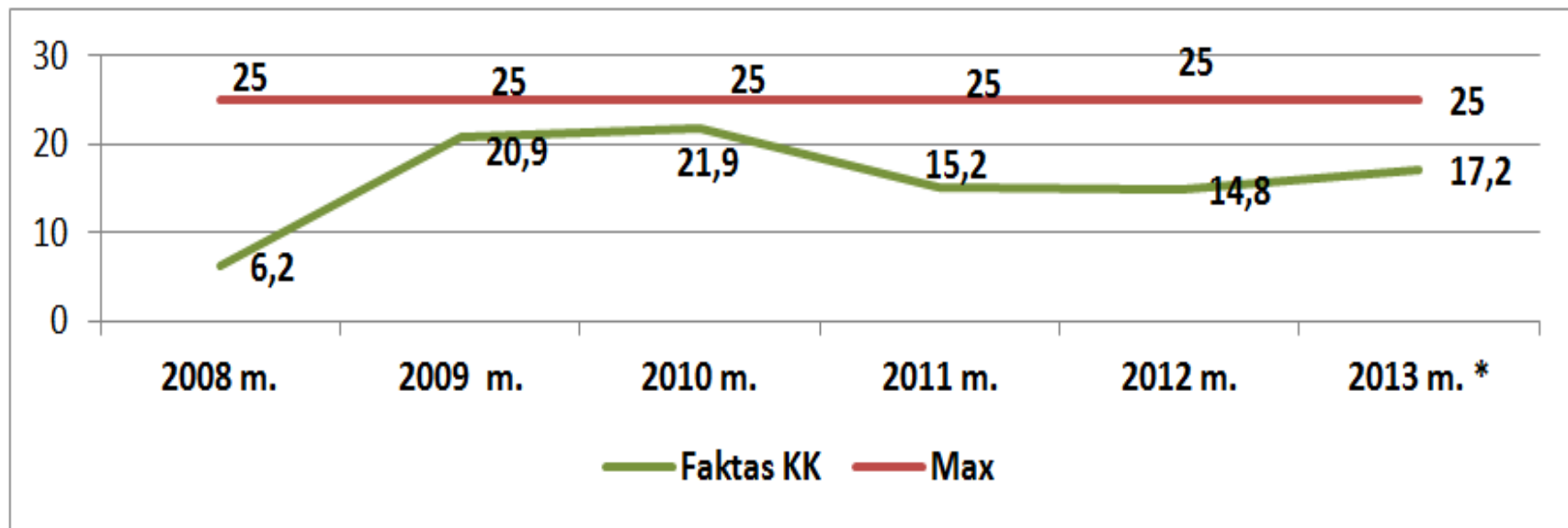
Absolventų skaičius Vilniaus ir Kauno kolegijose



Kauno kolegijos 2012-2013 m. m. laida (% nuo priimtųjų)



MOSTA realiųjų išteklių vertinimas: valstybės biudžeto lėšų naudojimo veiksmingumas



1.27 pav. Aukštosios mokyklos absolventų, užregistruotų Lietuvos darbo biržoje, skaičiaus ir bendro tų metų absolventų skaičiaus santykio rodiklis

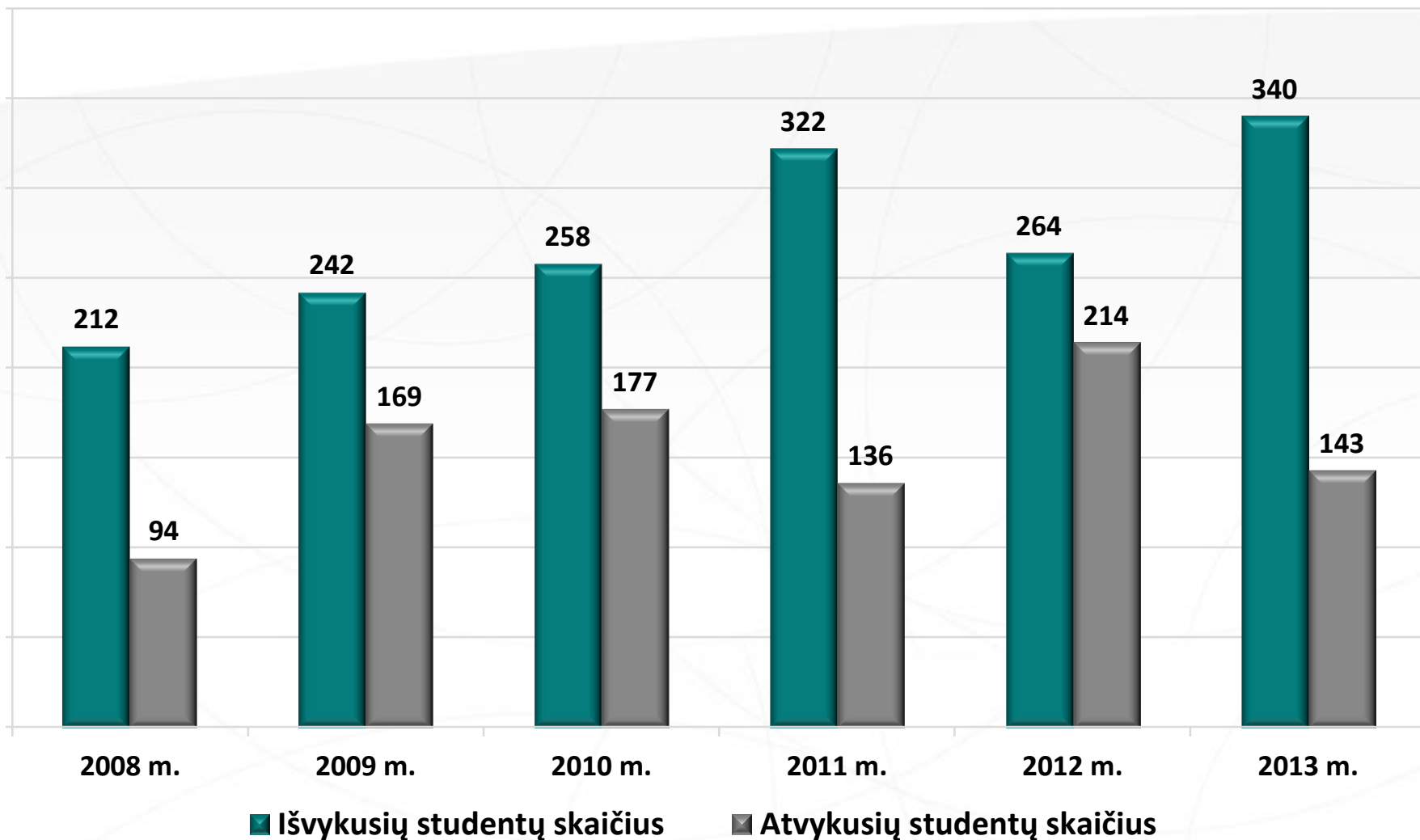
Studijų programos: LDB įregistruota mažiausiai absolventų

Studijų programa	Absolventų, įregistruotų LDB, % nuo 2012 m. laidos
Automatinis valdymas	0 %
Bendrosios praktikos slauga	0 %
Dailės kūrinių restauravimas ir konservavimas	0 %
Farmakotechnika	0 %
Ikimokyklinis ugdymas	3,6 %
Odontologinė priežiūra	4,2 %
Biomedicinos diagnostika	4,5 %

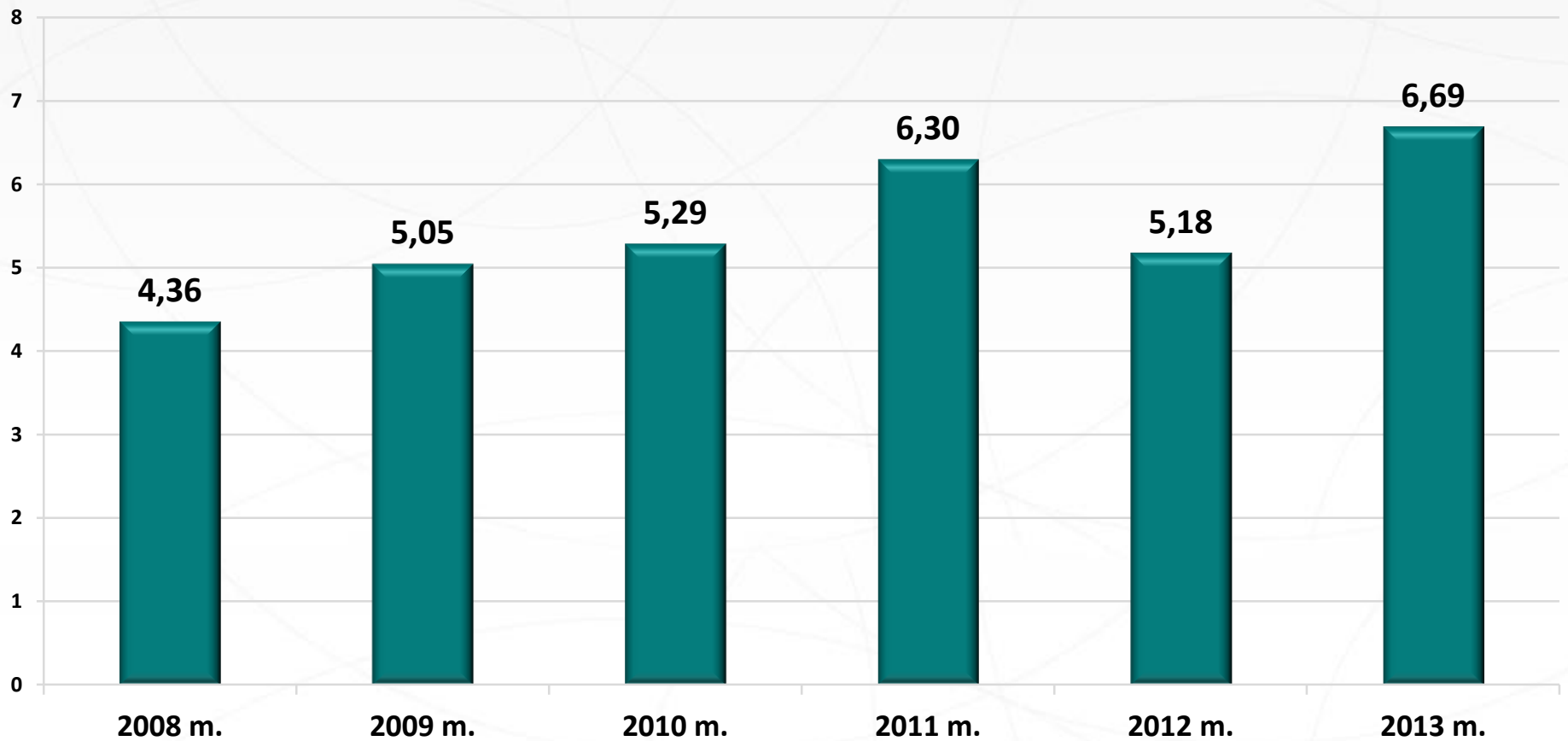
Studijų programos: LDB įregistruota daugiausiai absolventų

Studijų programa	Absolventų, įregistruotų LDB, % nuo 2012 m. laidos
Anglų ir kitos užsienio kalbos pedagogika	44,4 %
Dekoratyvinė plastika	42,9 %
Aprangos dizainas	36,4 %
Teisė	32,8 %
Ergoterapija	30,4 %
Agroverslų technologijos	28,3 %

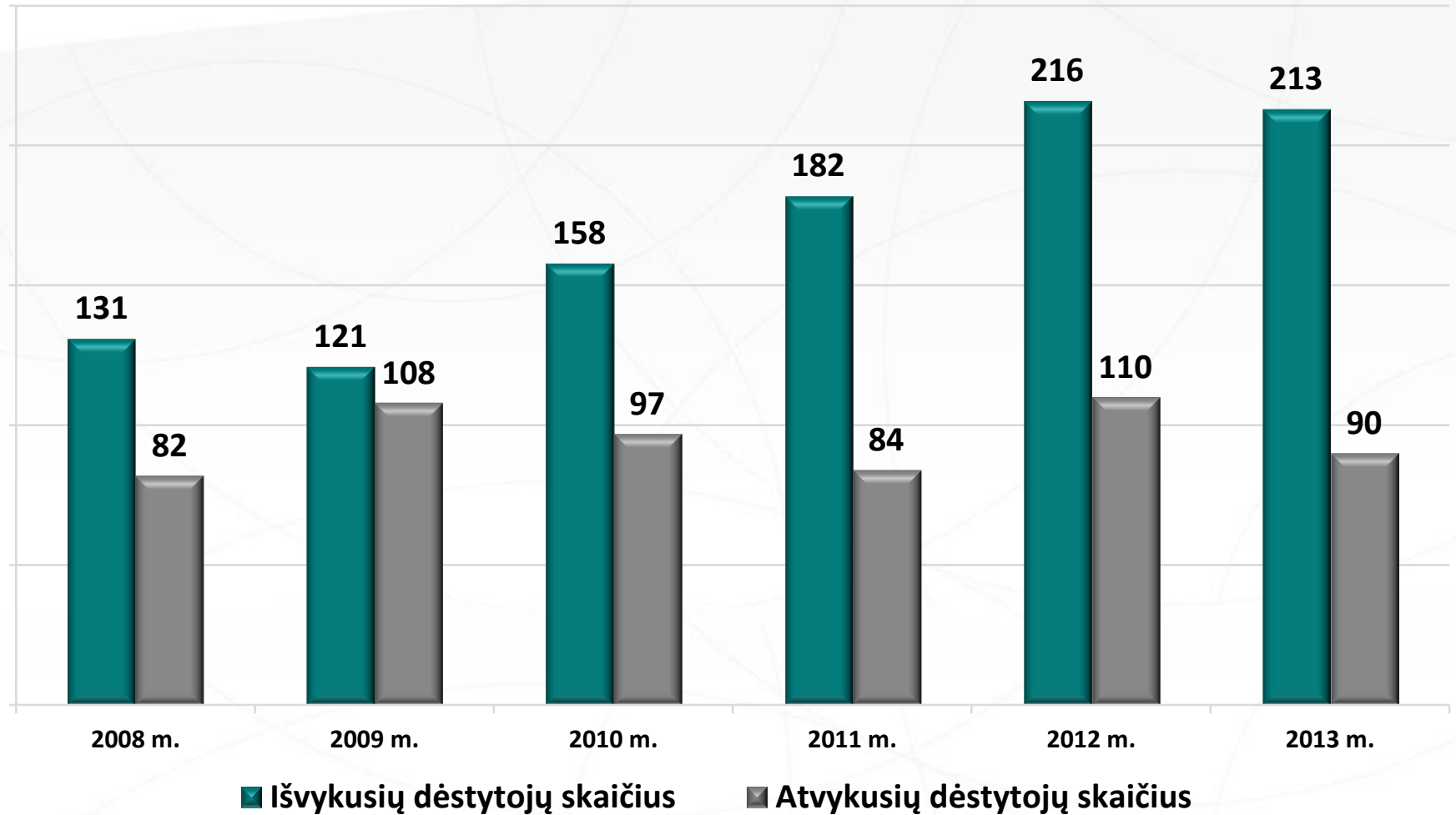
Studentų judumas 2008 – 2013 m.



Studentų judumas nuo siųstinių studentų skaičiaus 2008-2013 m.



Judumo programoje dalyvaujančių dėstytojų skaičius 2008-2013 m.

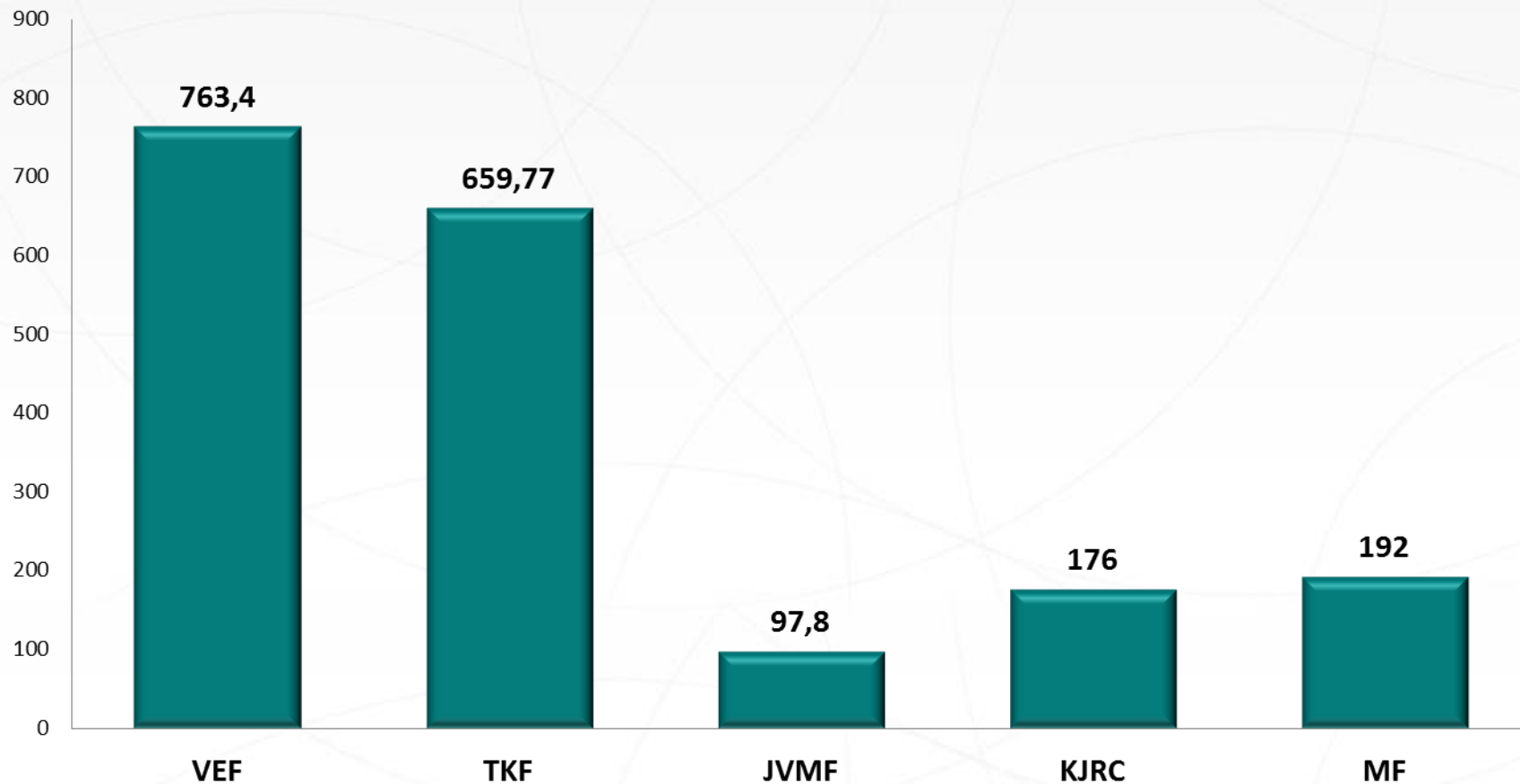


MOKSLO IR MENO TAIKOMOJI VEIKLA

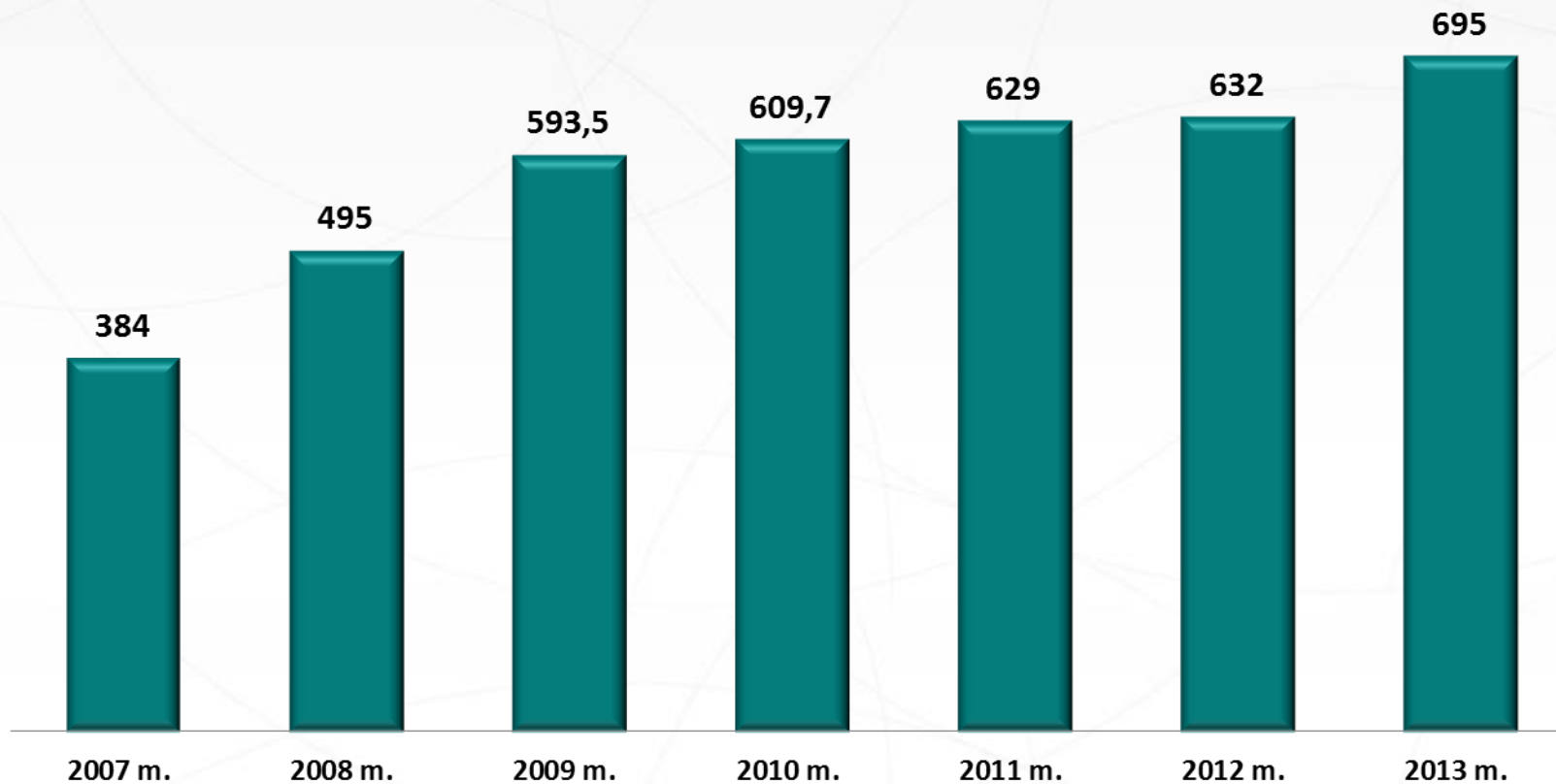
LR Mokslo ir studijų įstatymo 9 straipsnis:

Kolegija turi plėtoti regionui reikalingus taikomuosius mokslinius tyrimus, konsultuoti vietos valdžios ir ūkio subjektus.

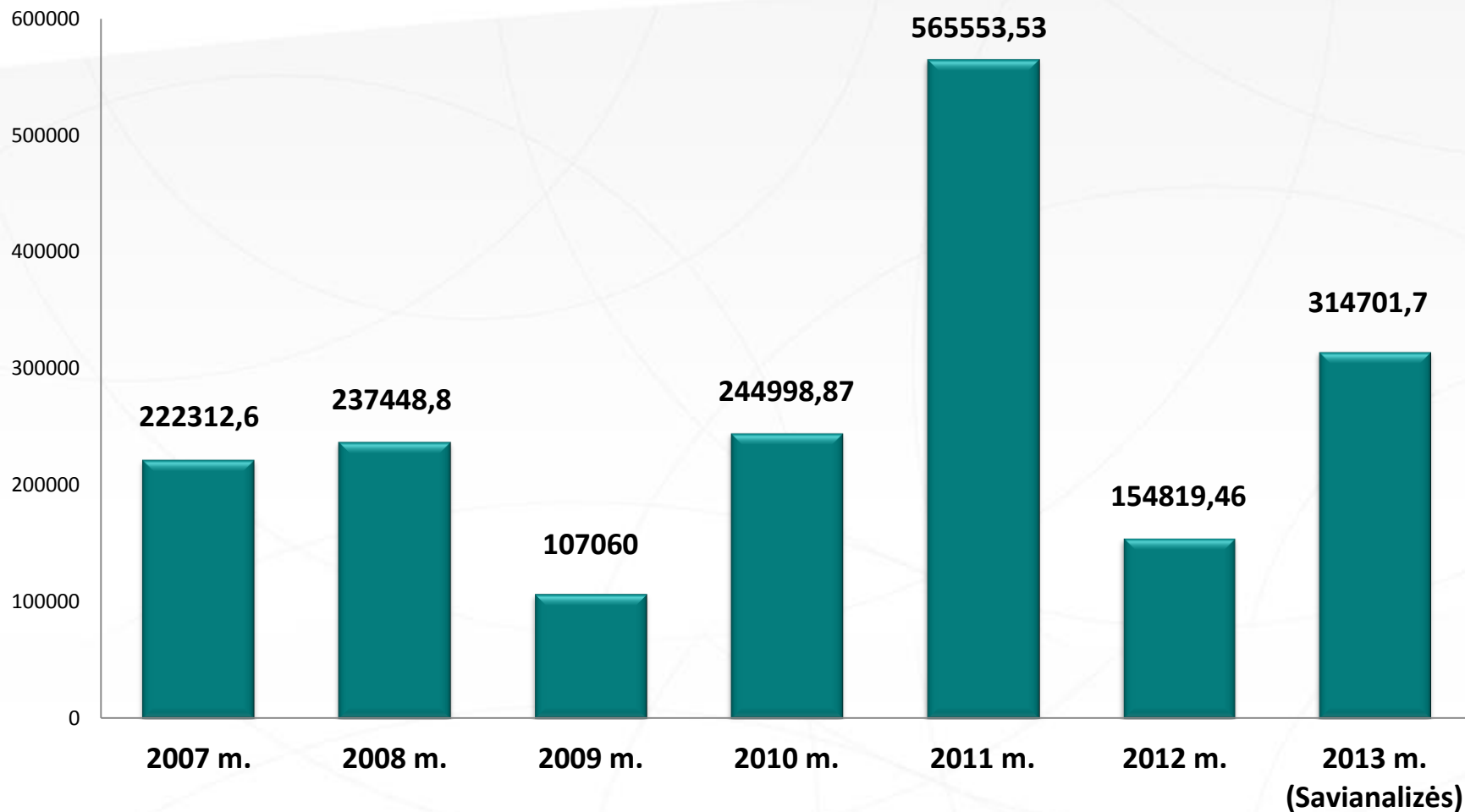
Kolegijos mokslo produkcijos rezultatai (taškai)



Kolegijos meno produkcijos kaita 2007-2013 m.



Užsakomosios veiklos kaita (Lt) 2007-2013 m. kolegijoje



Poveikis regionų ir šalies raidai

Poveikio priemonės

- ▶ Mokslo taikomosios veiklos rezultatų visuomenės grupėms populiarinimas.
- ▶ Mokslo renginių aktualijos orientuojamos į regiono poreikius.
- ▶ MMTV rezultatų sklaida (publikacijos).
- ▶ Užsakomieji tyrimai.
- ▶ Neformalus suaugusiųjų mokymas.
- ▶ Neformaliojo ir savišvietos veiklos, skirtos įvairioms visuomenės grupėms.
- ▶ Projektinė veikla.
- ▶ Renginiai kolegijos, miesto, nacionaliniu ir tarptautiniu mastu.
- ▶ Socialinės iniciatyvos, orientuotos į socialinės atskirties grupes.
- ▶ Savanorystė.
- ▶ Bibliotekų, sporto aikštynų, baseino prieinamumas visuomenei.
- ▶ Dalyvavimas „žaliosiose“ iniciatyvose.
- ▶ Baigiamieji ir kursiniai darbai aktualiomis regionams ir visos šalies raidai temomis.
- ▶ Akademinio ir administracinio personalo visuomeninis aktyvumas ir pripažinimas.

Kultūrinių renginių organizavimas kolegijoje

2013 m. Kolegijos fakultetai ir bendrosios katedros organizavo įvairius renginius Kolegijos bendruomenei ir išorei – iš viso suorganizuoti **342 renginiai**.

Akademiniai padaliniai	Renginiai studijų programų populiarinimui	Renginiai (minėjimai, sporto šventės, išvykos, specialybės dienos, parodos, susitikimai ir pan.)
VEF	5	46
TKF	31	21
MF	41	50
JVMF	24	63
KJRSC	4	32
TS	7	18
Iš viso:	112	230

Pilietinio aktyvumo skatinimo renginiai

- Informacinė kampanija miesto viešajame transporte „Būti europiečiu: žinok daugiau apie savo teises“;
- Seminaras-diskusija „Lietuva pirmininkauja ES Tarybai“;
- Konstitucijos egzaminas;
- Renginys „2013-ieji - Europos piliečių metai“;
- Konkursas „Nebūk abejingas korupcijai-pranešk STT“;
- Lietuviškasis pilietiškumo diskursas Kauno „Saulės“ gimnazijoje.

Socialinės iniciatyvos, orientuotos į socialiai jautrias grupes

Eil. Nr.	Renginio pavadinimas *Atstovavimas Kolegiją kitų organizacijų renginiuose	Renginio data
1.	Seminaras – konsultacijos „Taikomosios konsultacinės ir savanorystės veiklų plėtojimas, įgyvendinant projektą „Sveikas senėjimas“ fiziniu ir psichosocialiniu požiūriu.“	2013-05-08
2.	Labdaros renginys „Studentiška lėkštė šilumos“	2013-10-16
3.	Susitikimas su Kauno nepilnamečių tardymo izoliatoriaus – pataisų namų nuteistaisiais nepilnamečiais	2013-10-21
4.	Labdaros akcijos „Pyragų diena 1 ir 2“	2013-11 6,13 d.
5.	Akcija su Maisto banku ir „Beatos virtuvė“, skirtoje rinkti lėšas nepasiturinčioms šeimoms*	2013-11-09
6.	Akcija „Maisto bankas“ Tauragėje*	2013-11-24
7.	Vadybos ir ekonomikos fakulteto organizuojami bendruomenės labdaros priešpiečiai, skirti paremti LSMU VšĮ Kauno klinikų Neonatologijos klinikos neišnešiotus naujagimius.	2013-11-26
8.	Socialinė akcija „Pasakykite griežtą „Ne“ smurtui šeimoje“	2013-12-02
9.	Advento vakaronė Kauno nakvynės namų gyventojams	2013-12-04
10.	Tauragės B. Baltrušaitytės viešosios bibliotekos labdaros renginys „Knygų Kalėdos“*	2013-12-05
11.	Kalėdų labdaros mugė „Baltojo angelo diena“	2013-12-06
12.	Kalėdinės sriubos akcija bendradarbiaujant su Respublikine Kauno ligonine, Maltiečių ordinu*	2013-12-07
13.	Išvyka su studentais į Prienų senelių globos namus	2013-12-13
14.	Kalėdinė labdaros akcija „Pasidalinkime savo gerumu“	2013-12-13
15.	Lietuvos samariečių bendrijos socialiai remtinų šeimų vaikų dienos centre „Užuovėja“ organizuota DM-1 ir DM-0 grupių studentų nuolatinė pedagoginė veikla.*	2013
16.	Studentų vizitas Tauragės vaikų globos namuose „Šaltinėlis“ „Pasidalink gerumu per Kalėdas“	2013-12-17
17.	Akcija „Prieš smurtą“*	2013-03-28

Kiti renginiai ir akcijos

- Kraujo donorystės akcijos/
- Paramos rinkimas gyvūnų prieglaudai „Penkta koja“.
- Akcija „Sveiko stuburo diena“.
- Seminaras „Rankų higiena“.
- Akcija vaikų darželyje mokykloje“ Žiburėlis“ „Kad rankytės būtų švarios ir augtum sveikas“.
- Seminaras „Plauk rankas – saugok gyvybes“.
- Projektas ikimokyklinio amžiaus vaikų plokščiapėdystės prevencija ir korekcija“.
- Akcija „Terapija su kamuoliais“ .
- Kineziterapeutų sveikatinimo programa Prienų moterų klubo narėms/
- Renginys „Ištiesk pagalbos ranką“.
- Kiti.

Strateginio veiklos plano 2020 įgyvendinimas: pagrindiniai strateginiai rodikliai

Kodas	Rodiklis	2013 m. (faktas)	2013 m. (siekiama)
SR1	Kolegijai tenkanti Lietuvos kolegijų studentų dalis	16 proc.	18 proc.
SR2	Išvykstančių studentų judumas	6,69 proc.	5 proc.
SR3	Išvykstančių ir atvykstančių studentų santykis	2,38:1	2:1
SR4	Dėstytojų judumas	1:1,08	1:1
SR5	Dėstytojų, turinčių mokslo daktaro laipsnį, ir pripažintų menininkų skaičius	15,5 proc.	15 proc.
SR6	Pajamos iš išorės šaltinių	45 proc.	48 proc.
SR7	Maksimaliam laikotarpiui akredituotų studijų programų skaičius	44 proc.	90 proc.