

2012 m. Kauno kolegijos veiklos ataskaitos santrauka

Kolegijos direktorius Dr. Mindaugas Misiūnas | 2013-04-25



Metinė ataskaita rengta vadovaujantis dėstytojų, fakultetų dekanų, bendrųjų katedrų vedėjų, tarnybų / centrų vadovų ataskaitomis, taip pat Kolegijos direktoriaus pavaduotojų *dr.N.Zinkevičienės, A.Vaidelio, P.Baltrušaičio, R.Račkausko* metinėmis ataskaitomis.

Atsižvelgta į pasiūlymus, pastebėjimus, išsakytus savianalizės ataskaitų viešųjų pristatymų metu.

Remtasi ŠMM, ŠVIS duomenimis.

Studijų programos

Kauno kolegijoje realizuojamos **45 studijų programos**, kurios pasiskirsto **5 studijų srityse, 10 krypčių grupėse, 25 kryptyse.**

2012 m. priėmimas buvo vykdomas į tris naujas studijų programas – ***Sporto vadyba, Įvaizdžio dizainas, Fotografija.***

Naujų studijų programų rengimas

- ↳ Technologijų fakultete parengta nauja elektronikos ir elektros inžinerijos krypties, robotikos ir kibernetikos šakos programa – **Infotronika**.
- ↳ Medicinos fakultete parengta nauja **Radiologijos** studijų programa
- ↳ Kėdainių J. Radvilos fakultete parengtos ketinamos vykdyti naujos **Anglų kalbos ryšiams su visuomene** (su gretutine vadybos kryptimi) ir **Kultūrinės veiklos organizavimo** studijų programos. Rengiamų studijų programų vykdymas planuojamas nuo 2013 m. rugsėjo 1 d.
- ↳ J. Vienožinskio menų fakultete pradėtos rengti naujos studijų programos: **Odos ir tekstilės dizainas, Trimačių objektų dizainas, Porcelianas ir stiklas**.
- ↳ Kraštotvarkos fakultete kartu su Maisto technologijų katedra sudaryta darbo grupė studijų programai preliminariu pavadinimu „**Tausojanti aplinką žemės ūkio gamyba ir maistinimas**“ rengti; parengtas struktūrinis tinklelis.

Studijų programų anglų kalba realizavimas

Bendrosios praktikos slauga.

- 2012-2013 m. m. rudens semestre studijas pradėjo 9 Europos Sąjungos piliečiai ir 3 – ne Europos Sąjungos piliečiai (2 studentės – iš Nigerijos Federacinės Respublikos, 1 studentas – iš Kamerūno Respublikos).

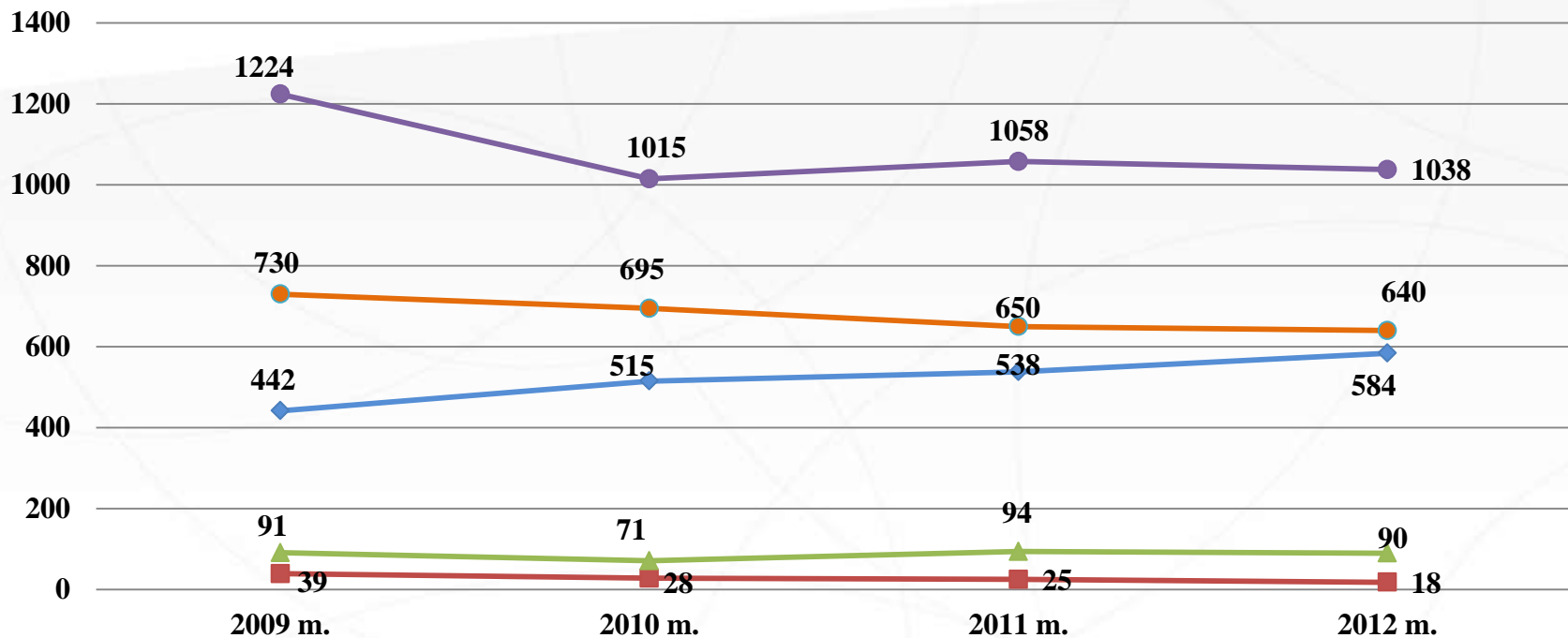
Turizmo ir viešbučių vadyba.

- 2012 m. spalio 1 d. duomenimis mokėsi 34 studentai: 1 kurse – 13 (4 užsieniečiai), 2 kurse – 10 (1 užsienietis), 3 kurse – 11 (1 užsienietis).

Studentų priėmimo rezultatai

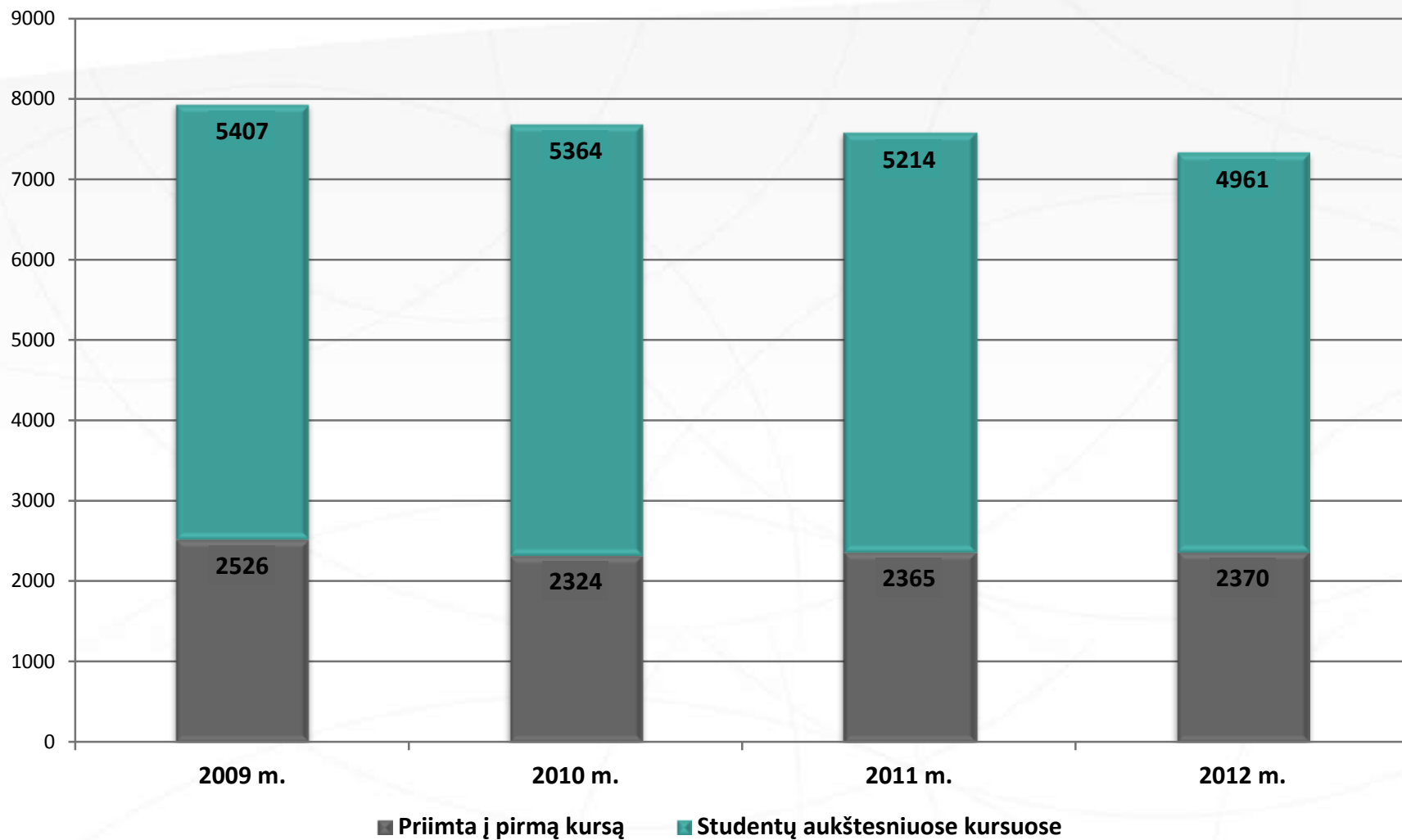
- 2012 m. pirmuoju pageidavimu į valstybės finansuojamas vietas Kauno kolegija paminėta 3996 prašymuose. Iš viso pirmu pageidavimu pateikti 5325 prašymai visais bendrojo priėmimo etapais.
- **Priimta** studijuoti į pirmą kursą **2370** asmenų, iš jų 1538 moterys ir 832 vyrai.
- **1387** studentai gavo valstybės finansavimą.

Priimtųjų studentų skaičiaus kaita 2009-2012 m.

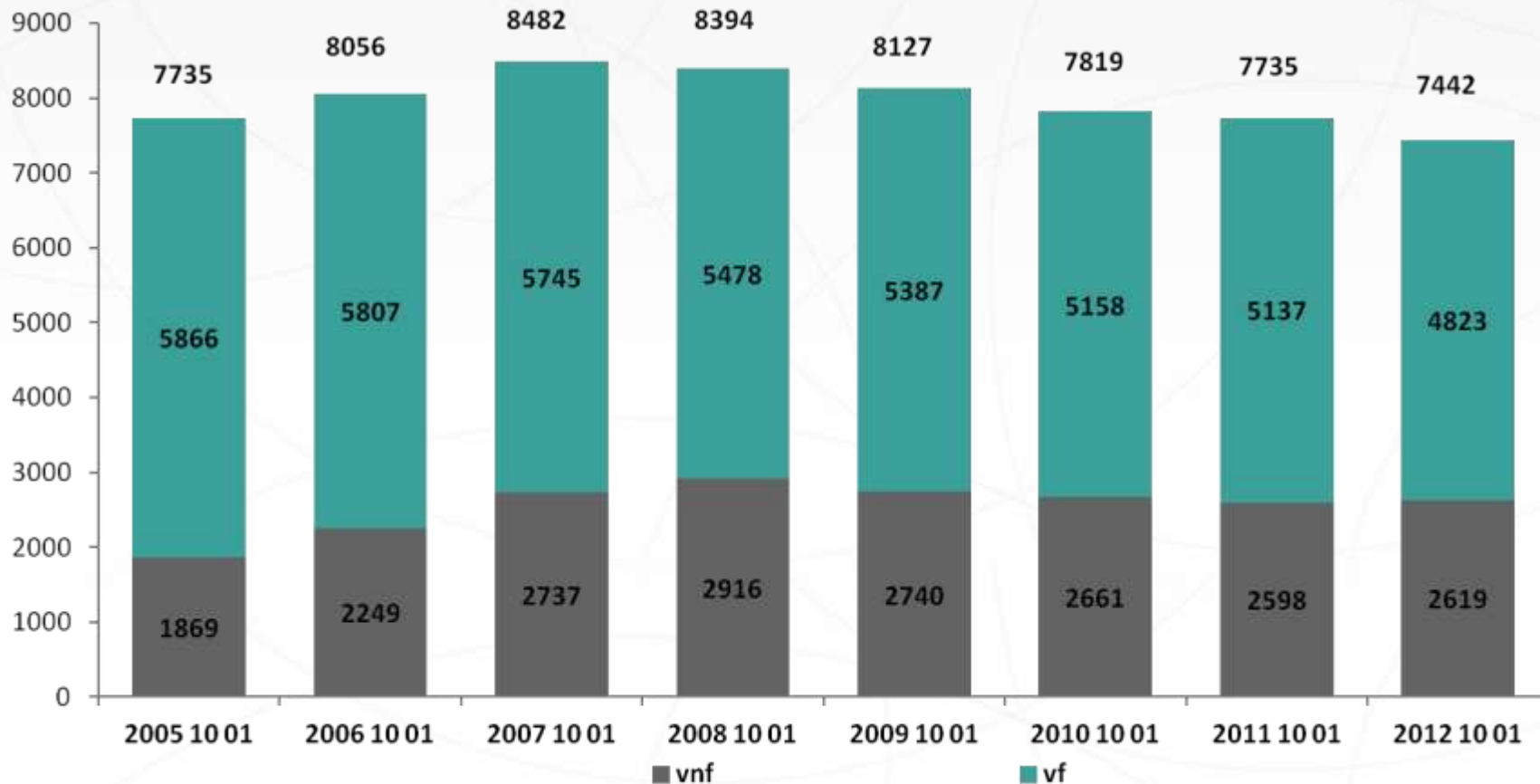


◆ Biomedicinos mokslų ■ Humanitarinių mokslų ▲ Meno ● Socialinių mokslų ● Technologijos mokslų

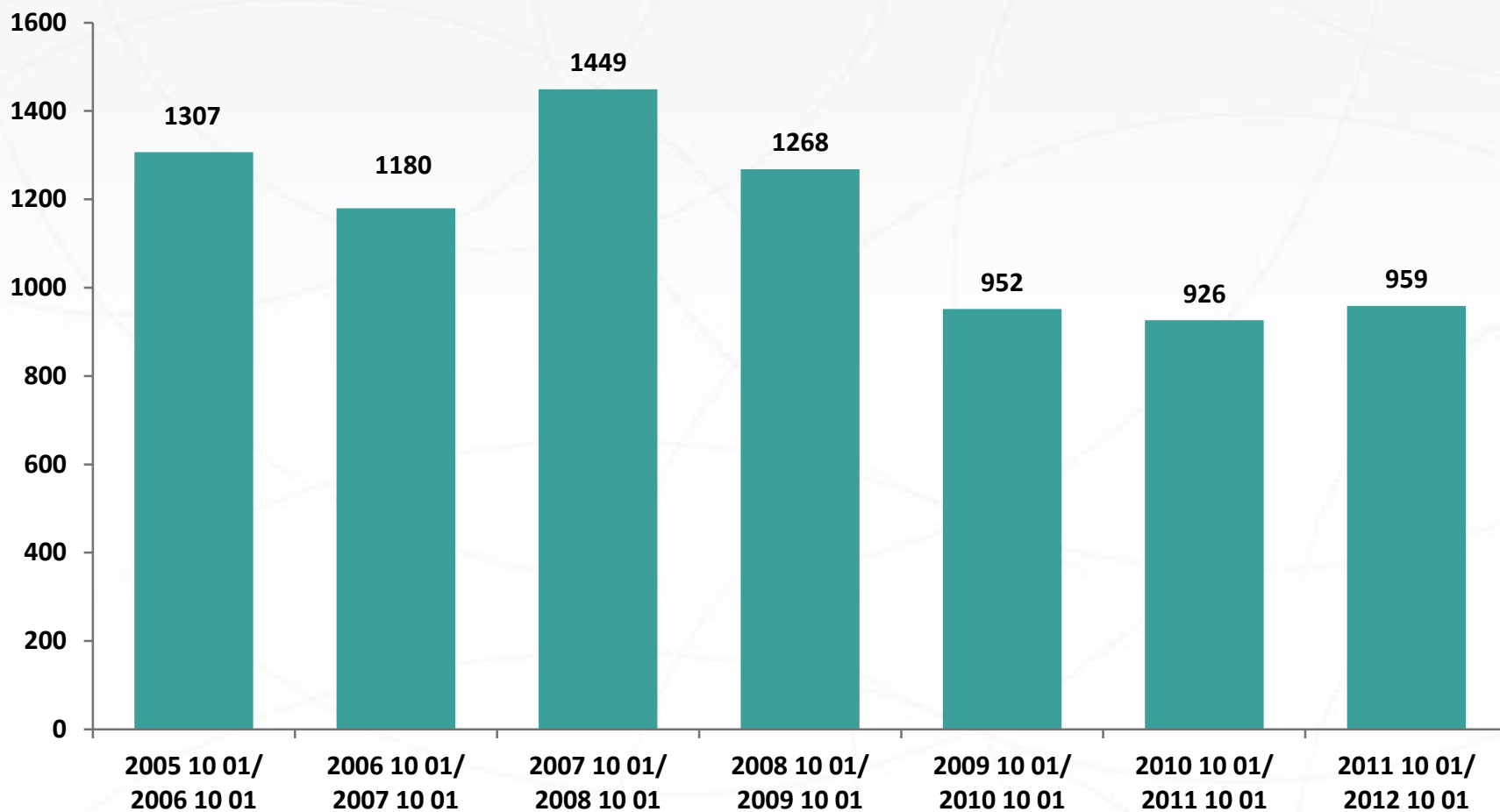
Studentų skaičiaus kaita 2009-2012 m.



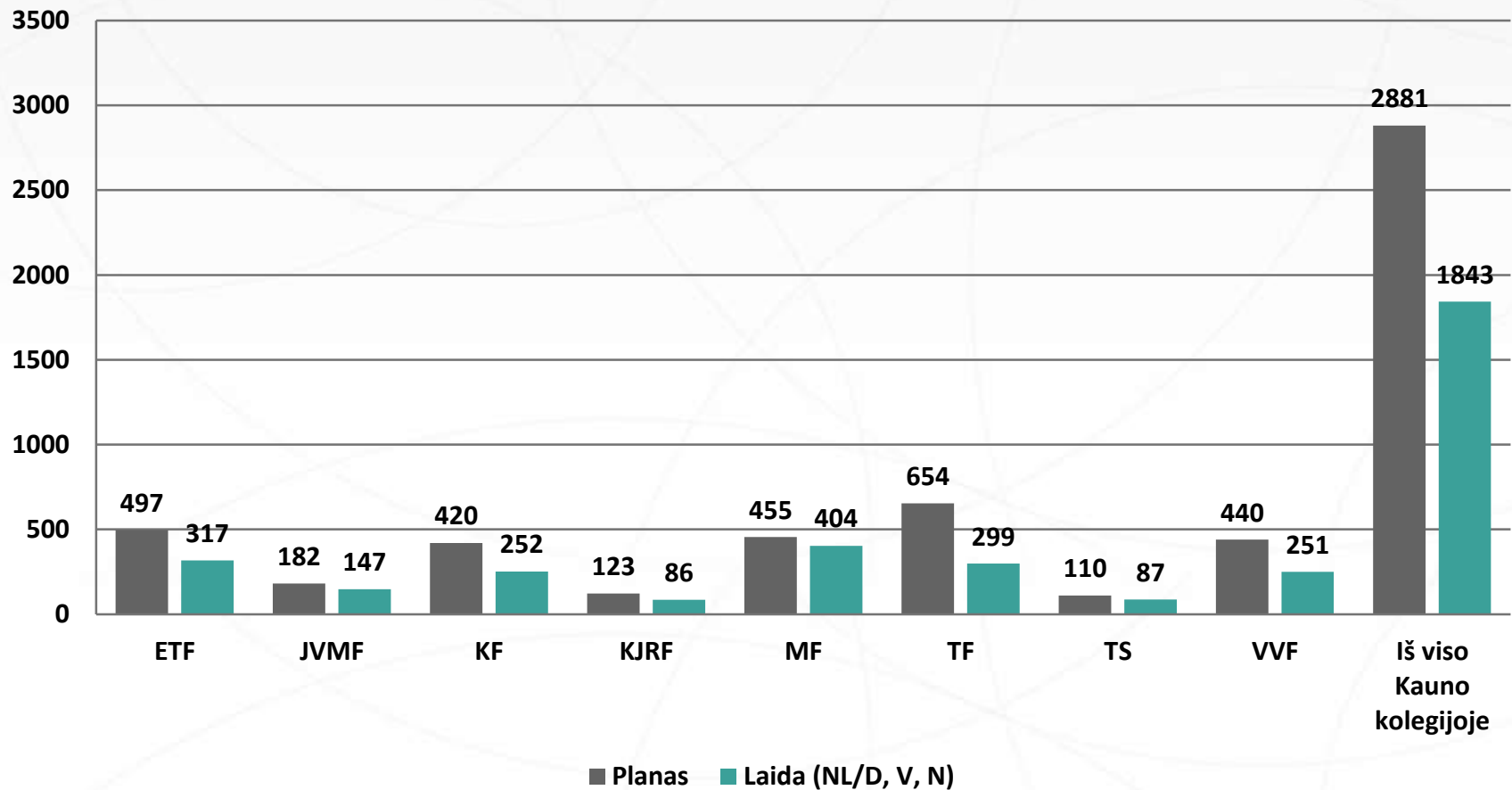
Studentų skaičiaus kaita pagal finansavimą 2005-2012 m.



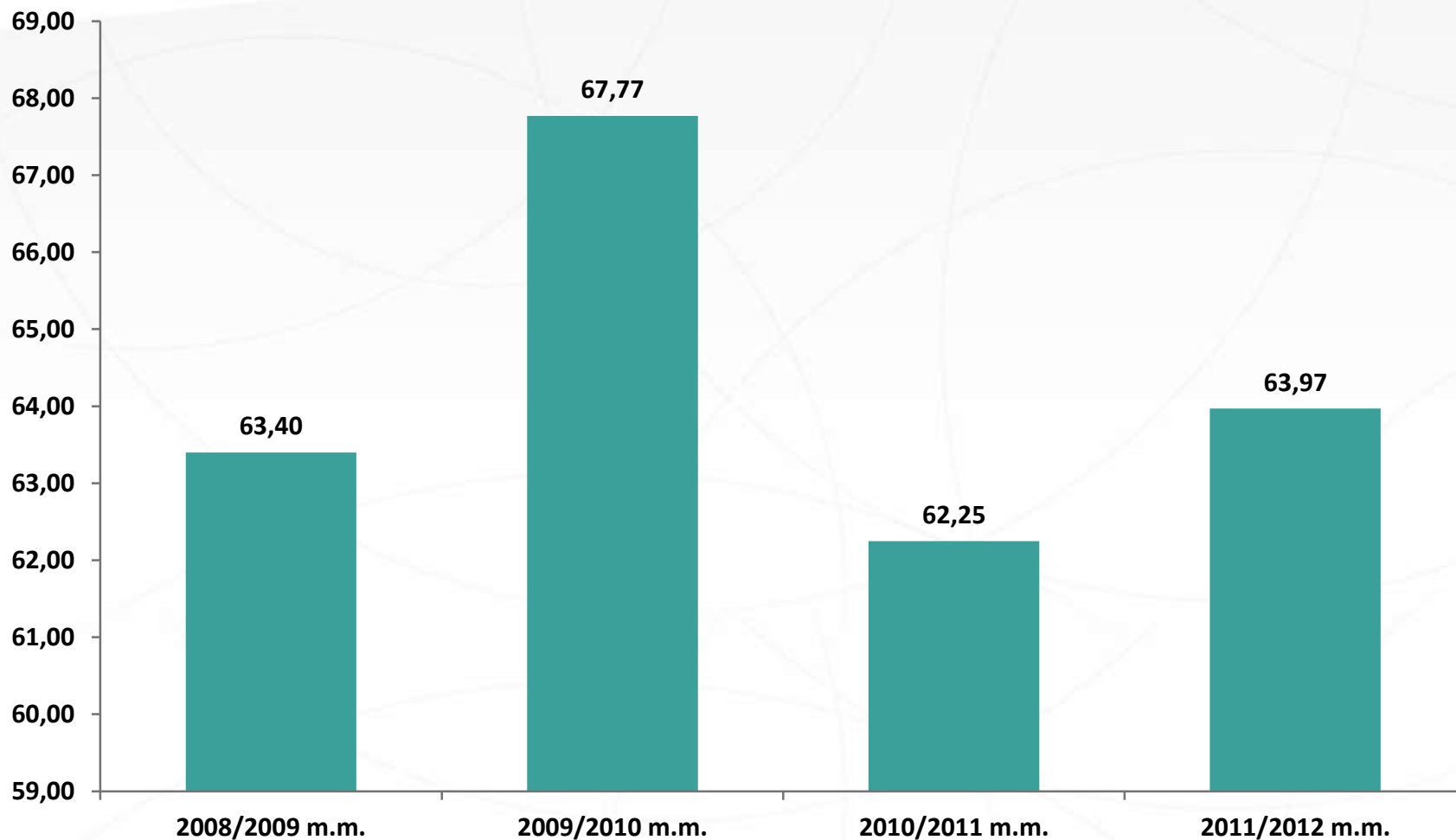
Bendras kolegijos “nubyrėjusių” studentų skaičius 2005-2012 m.



2011/2012 m. m. plano ir laidos palyginimas



Kauno kolegijos laidos palyginimas (%) 2008-2012 m.



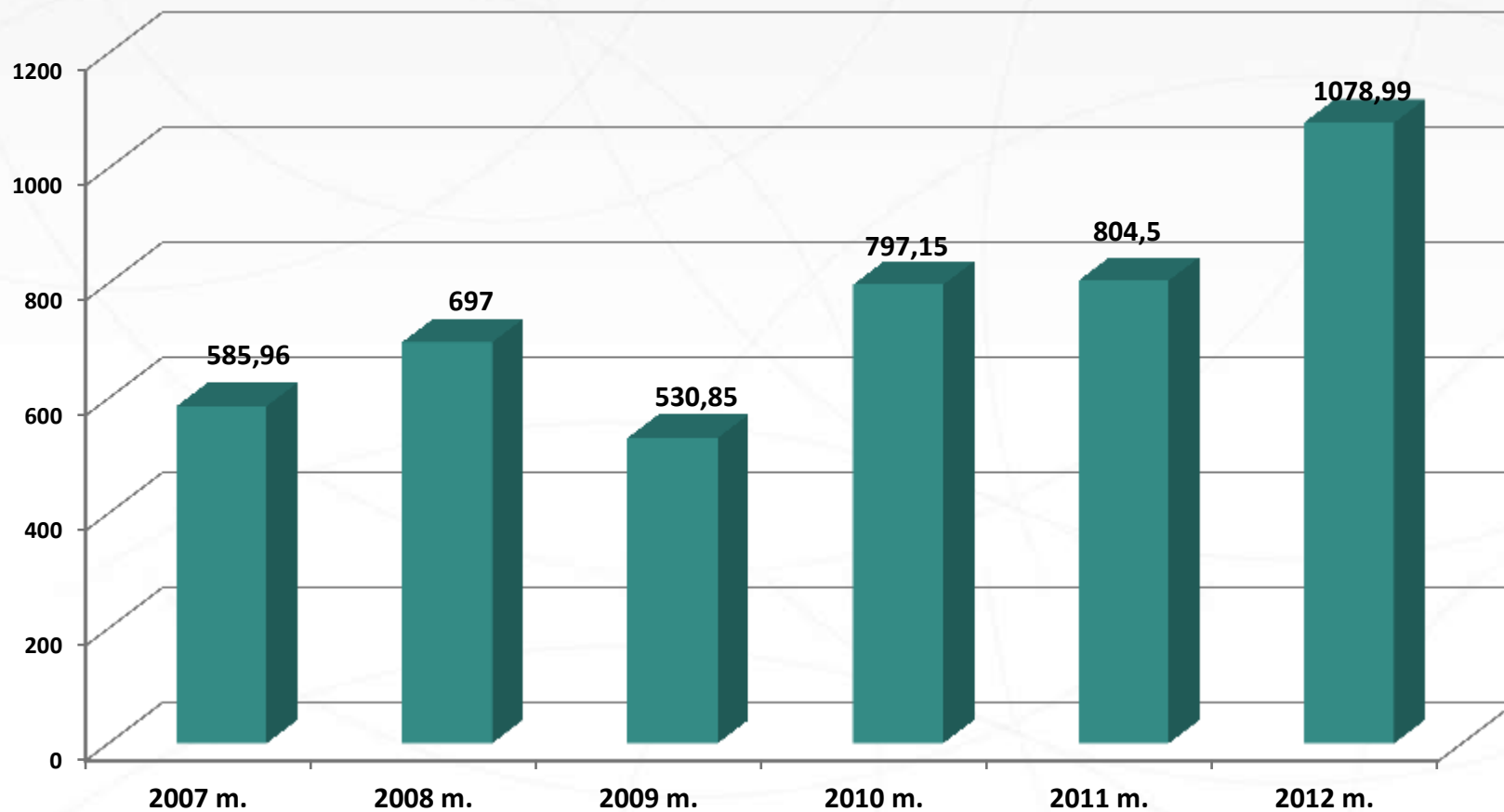
Studijų programos: LDB įregistruota mažiausiai absolventų

Studijų programa	2012 m. absolventų laida (skaičius)	Absolventų, įregistruotų LDB, skaičius nuo laidos	Absolventų, įregistruotų LDB, % nuo 2012 m. laidos
Akušerija	48	0	0 %
Anglų-vokiečių kalbų pedagogika	9	0	0 %
Bendrosios praktikos slauga	60	0	0 %
Baldų ir medienos dirbinių gamyba	44	2	4,5 %
Farmakotechnika	63	3	4,8 %
Geoinformacinės sistemos	27	2	7,4 %
Multimedijos technologija	26	2	7,7 %

Studijų programos: LDB įregistruota daugiausiai absolventų

Studijų programa	2012 m. absolventų laida (skaičius)	Absolventų, įregistruotų LDB, skaičius nuo laidos	Absolventų, įregistruotų LDB, % nuo 2012 m. laidos
Automatinis valdymas	15	5	33,3 %
Želdinamų teritorijų inžinerija	43	14	32,6 %
Dailės pedagogika	22	7	31,8 %
Dekoratyvinė plastika	24	7	29,2 %
Kosmetologija	46	11	23,9 %
Kompiuterinių tinklų administravimas	40	9	22,5 %
Prekybos vadyba	42	9	21,4 %

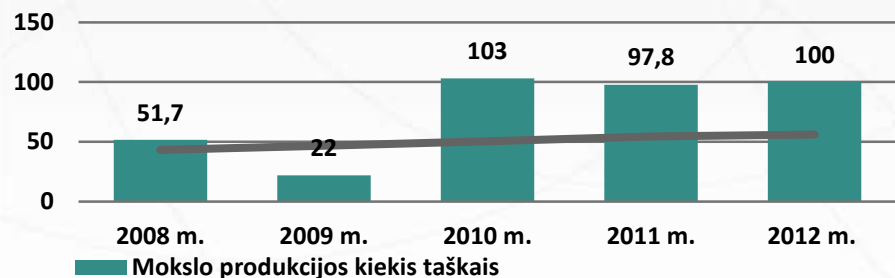
Kolegijos mokslo produkcijos kaita 2007-2012 m. (taškai)



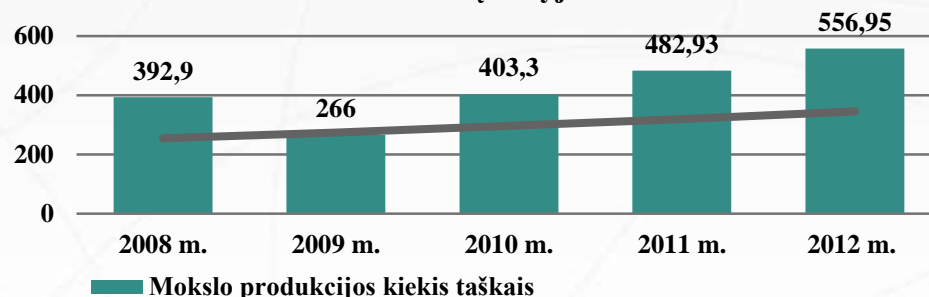
Mokslo taikomoji veikla

Kauno kolegijos veiklos programa 2008-2013 m.: *Didinti mokslo produkcijos apimtis kiekvienais metais ne mažiau kaip 8 procentais atskirose mokslų srityse.*

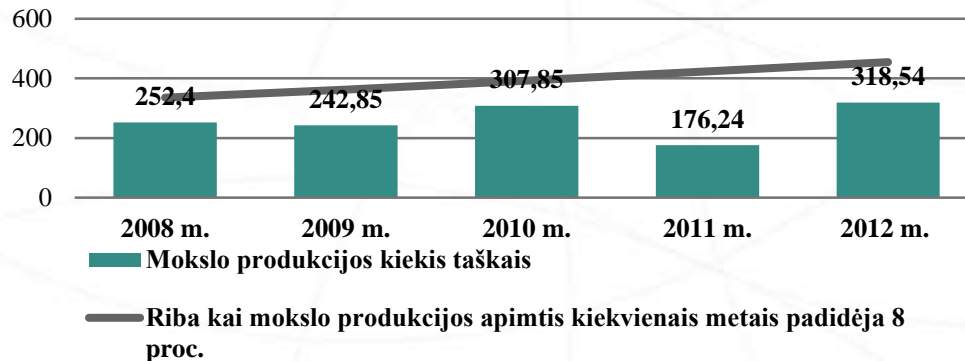
Mokslo produkcijos kaita biomedicinos mokslų srityje



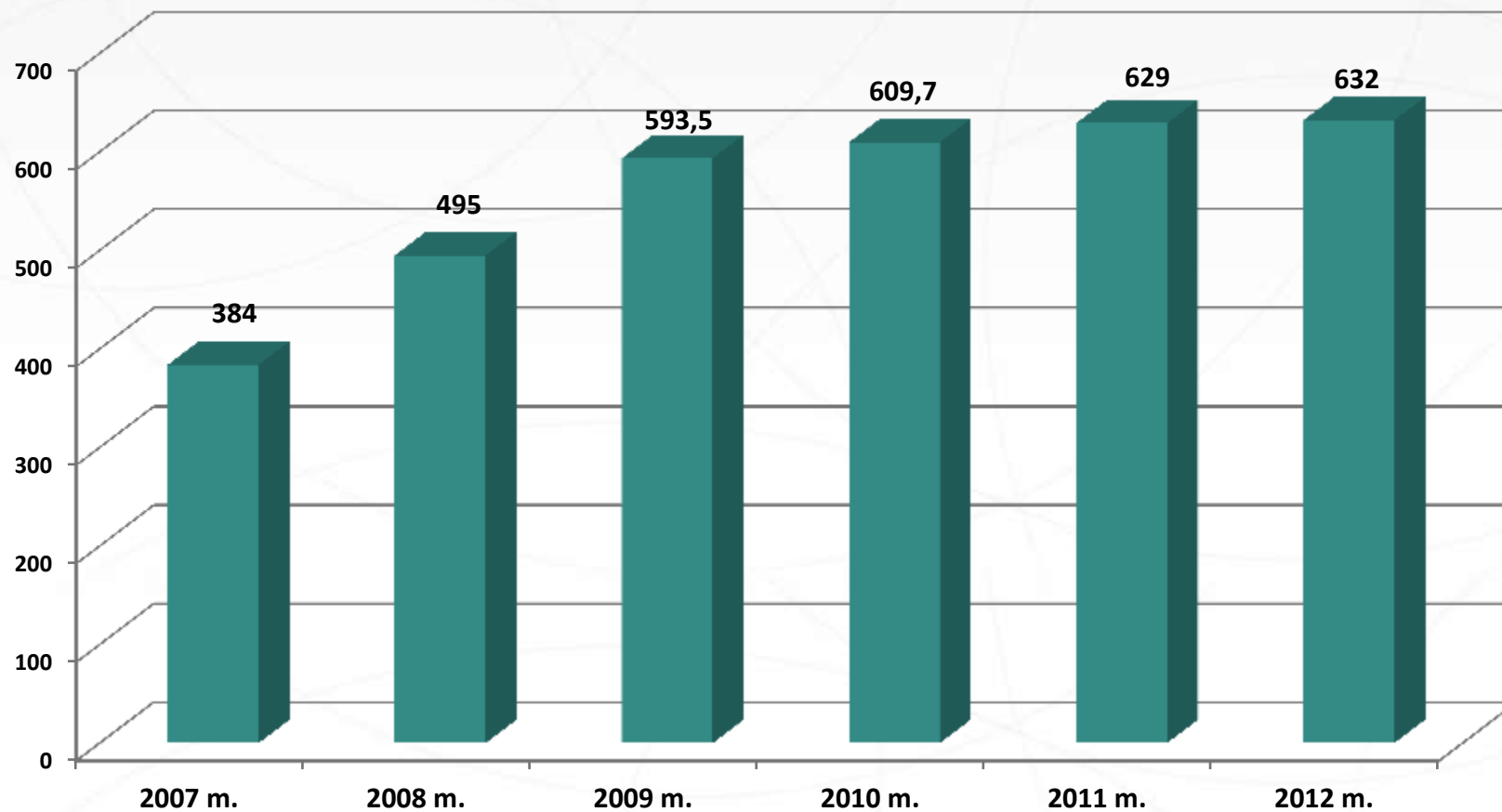
Mokslo produkcijos kaita socialinių ir humanitarinių mokslų srityje



Mokslo produkcijos kaita technologijų mokslo srityje

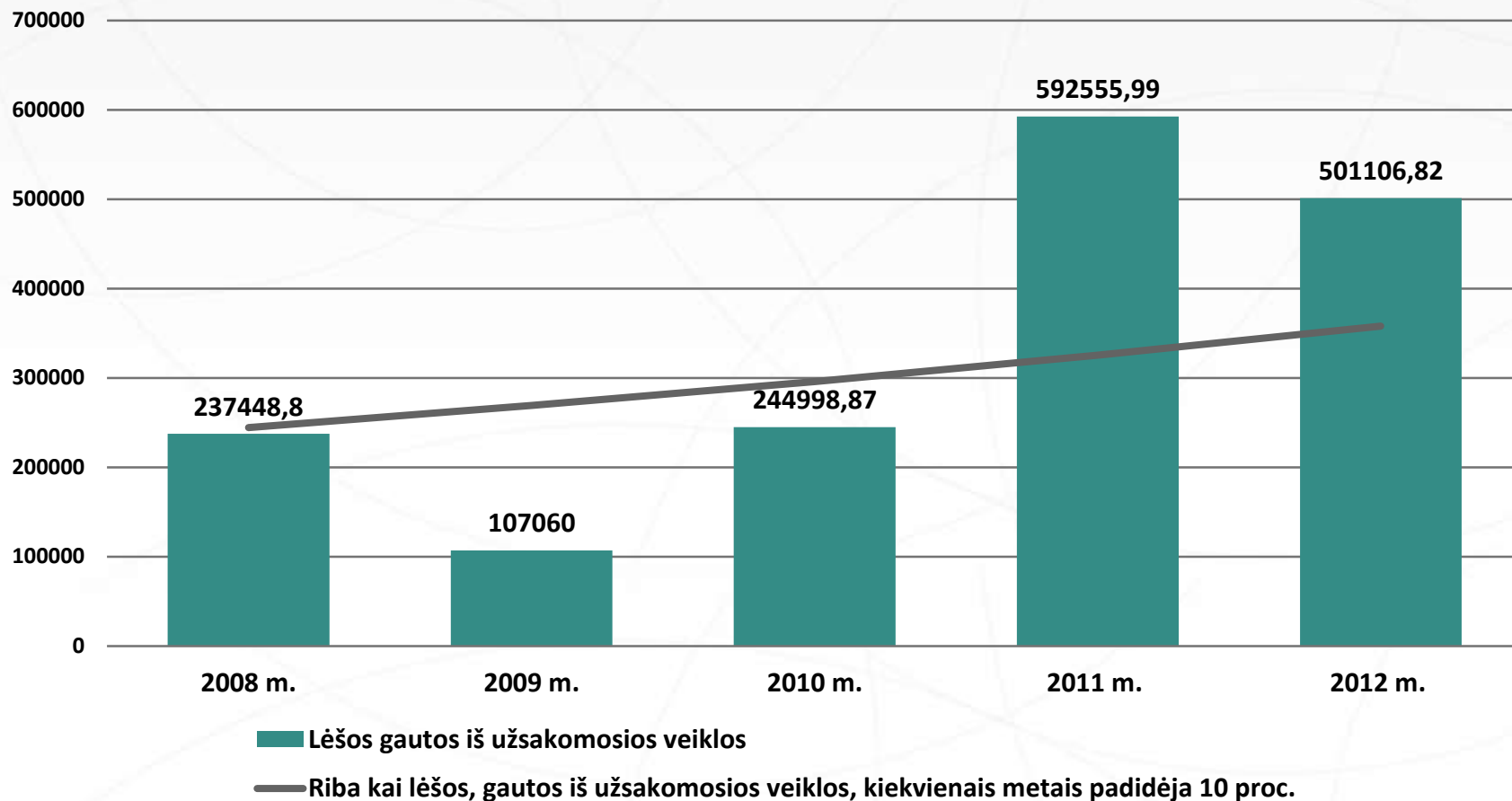


Kolegijos meno produkcijos kaita 2007-2012 m.



Užsakomosios veiklos kaita (Lt) 2008-2012 m. kolegijoje

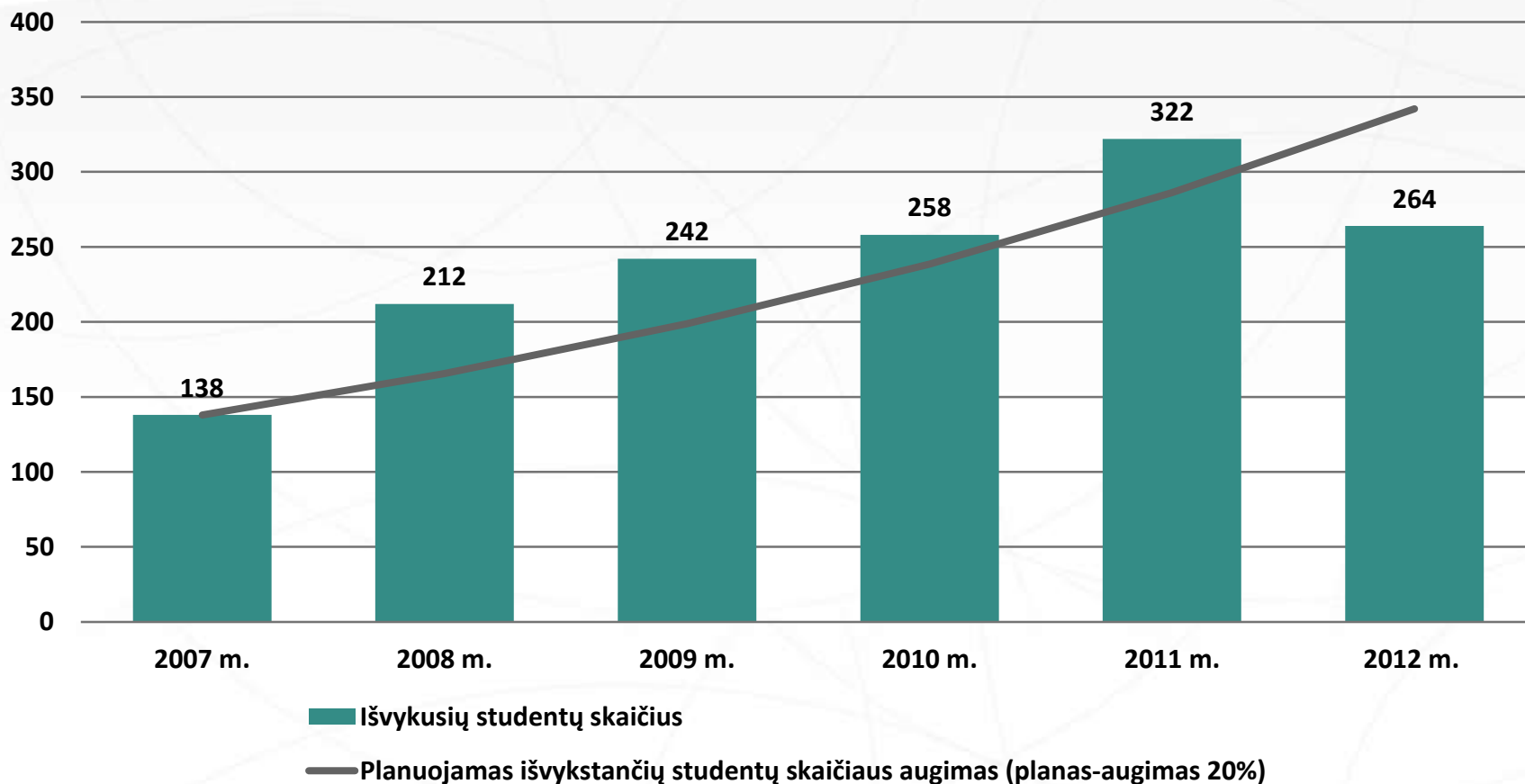
Kauno kolegijos veiklos programa 2008-2013 m.: Didinti pajamų kiekį, gaunamų iš mokslo taikomosios veiklos, konsultavimo ne mažiau kaip 10 procentų kiekvienais metais.



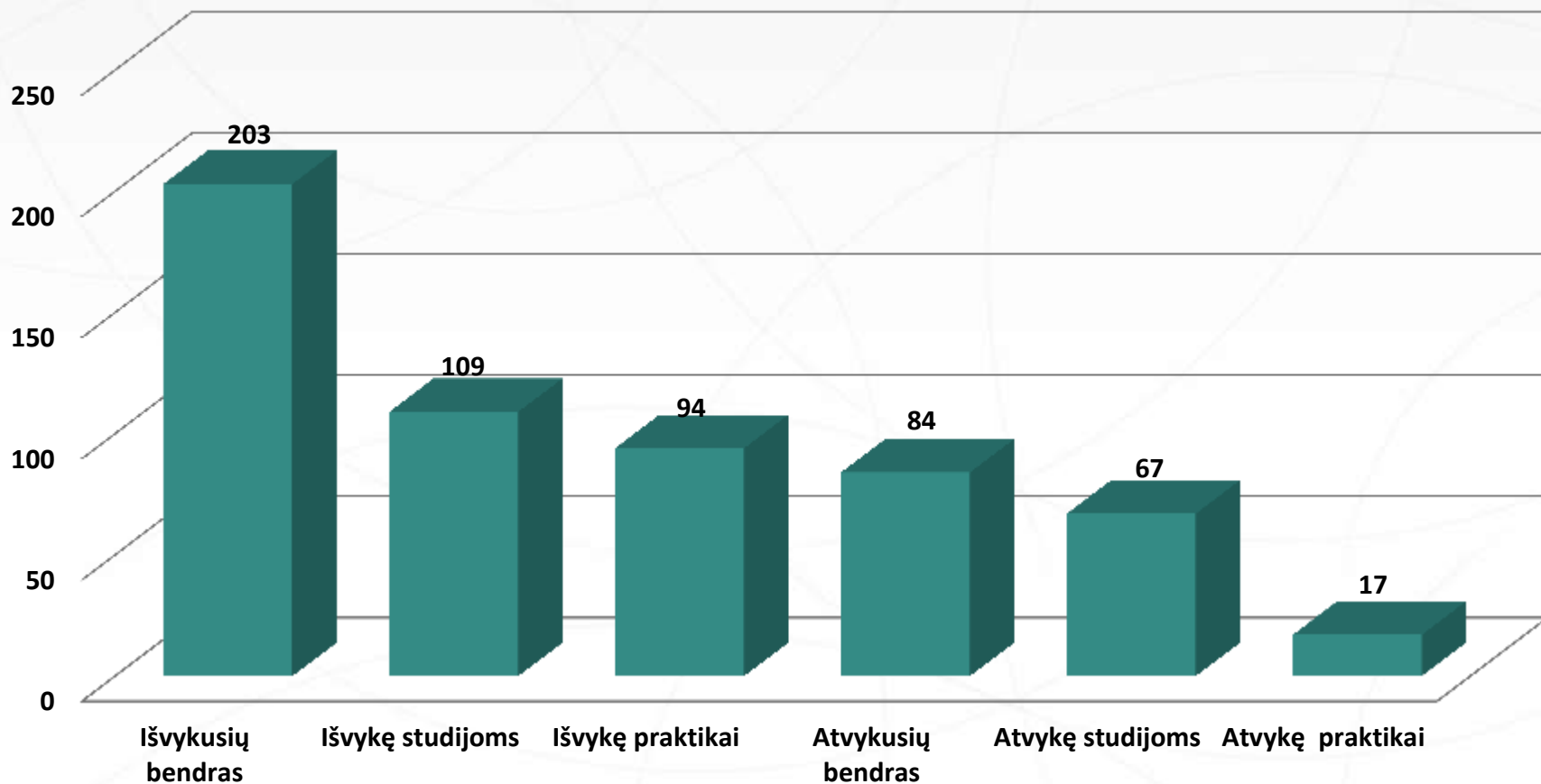
Atstovavimas tarptautinėse organizacijose

- ↳ EURASHE
- ↳ EAIE
- ↳ BUSINET
- ↳ EAEC
- ↳ ICEIGATM
- ↳ ENPHE
- ↳ UASNET
- ↳ UNITED NATIONS GLOBAL COMPACT

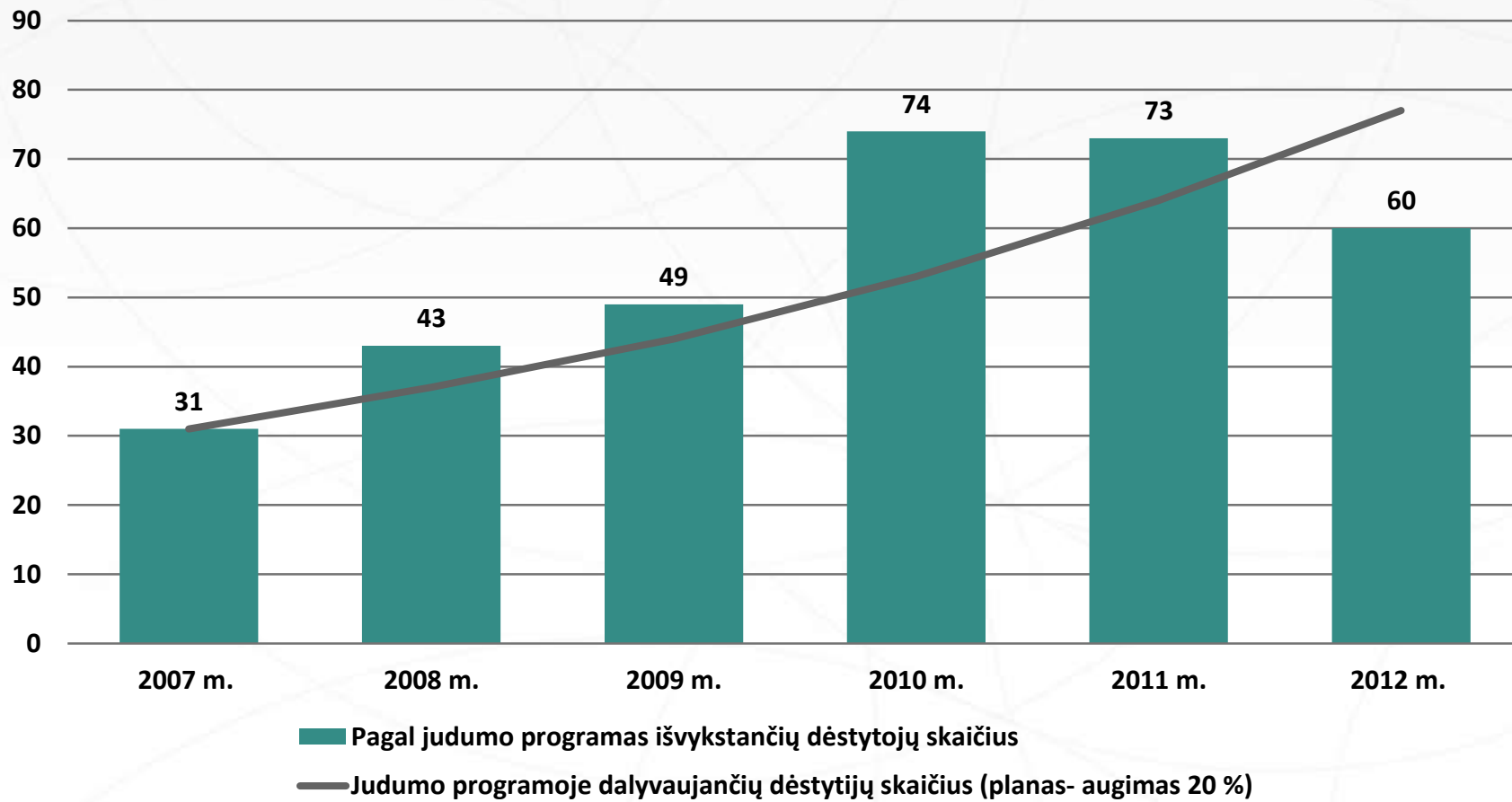
Išvykstančių studentų skaičiaus augimas 2007-2012 m.



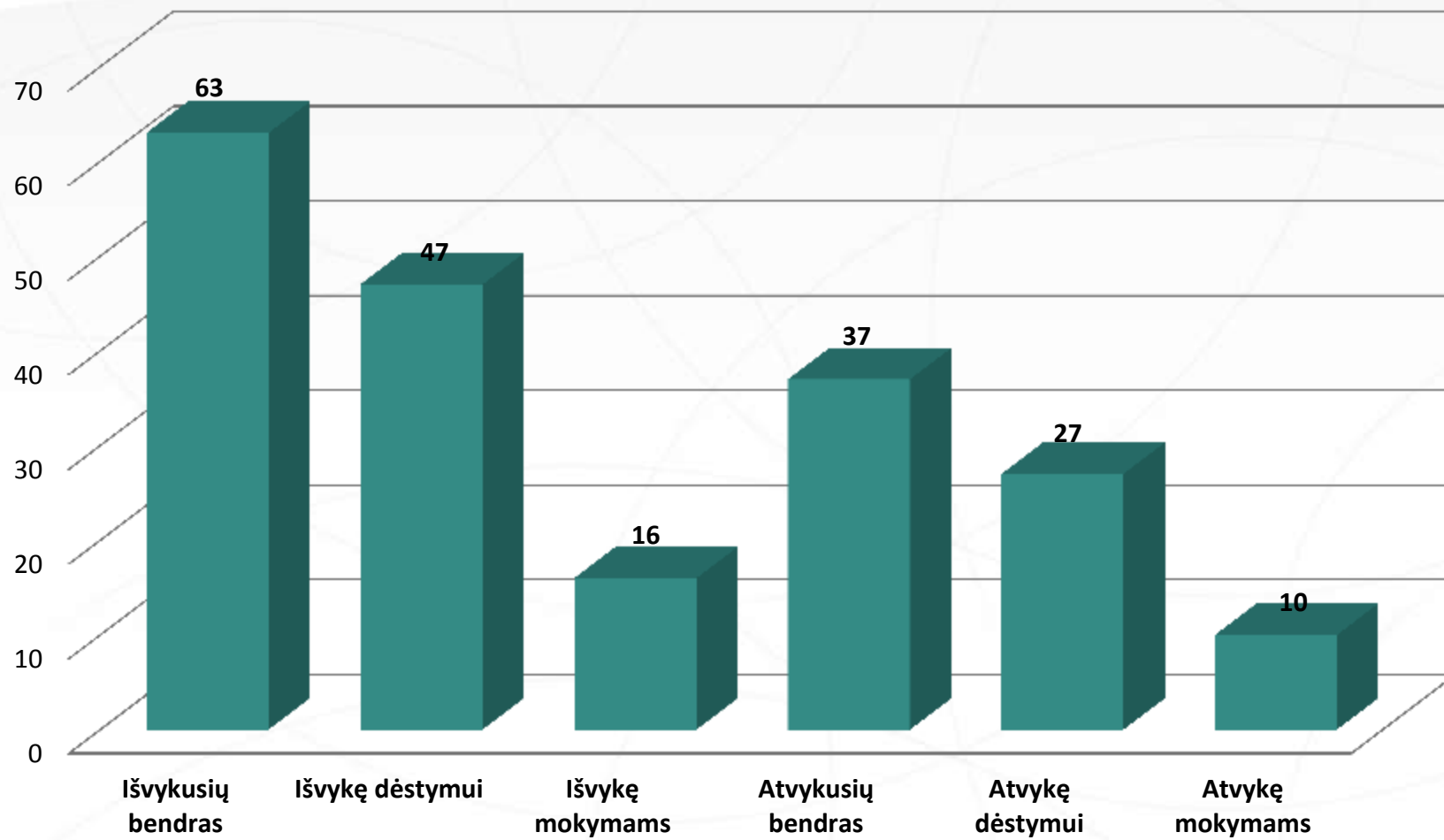
Studentų judumas Kauno kolegijoje 2012 m.



Judumo programoje dalyvaujančių dėstytojų skaičius 2007-2012 m.



Dėstytojų judumas Kauno kolegijoje 2012 m.



Kolegijos personalo struktūra

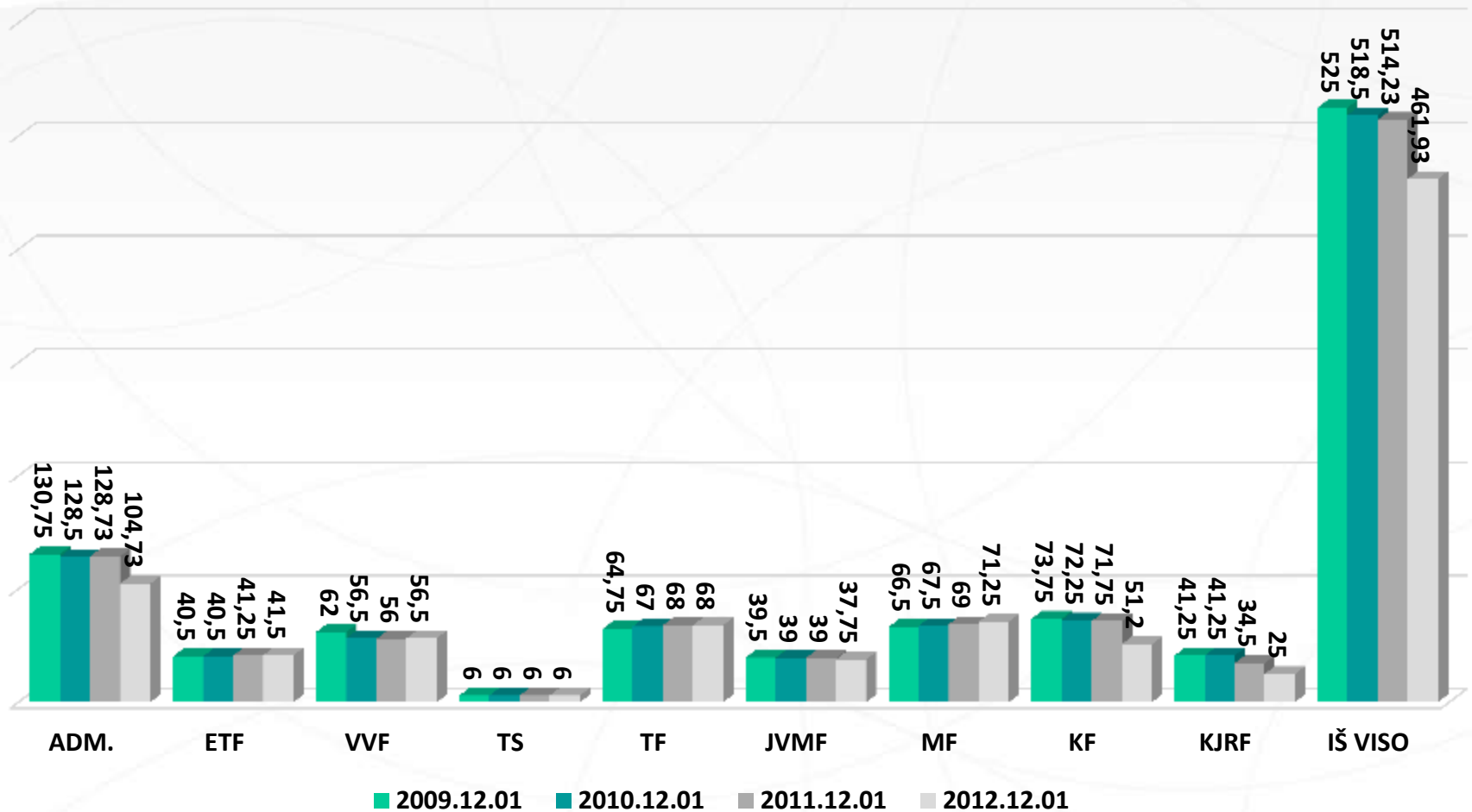
2012 m. gruodžio 1 d. duomenimis Kauno kolegijoje dirbo **959 darbuotojai**:

- ↳ **232 administracijos darbuotojai** (iš jų 80 darbuotojų turėjo pedagoginių valandų);
- ↳ **491 pedagogas** (be administracijos darbuotojų, turinčių pedagoginių valandų);
- ↳ **236 ūkio darbuotojai.**

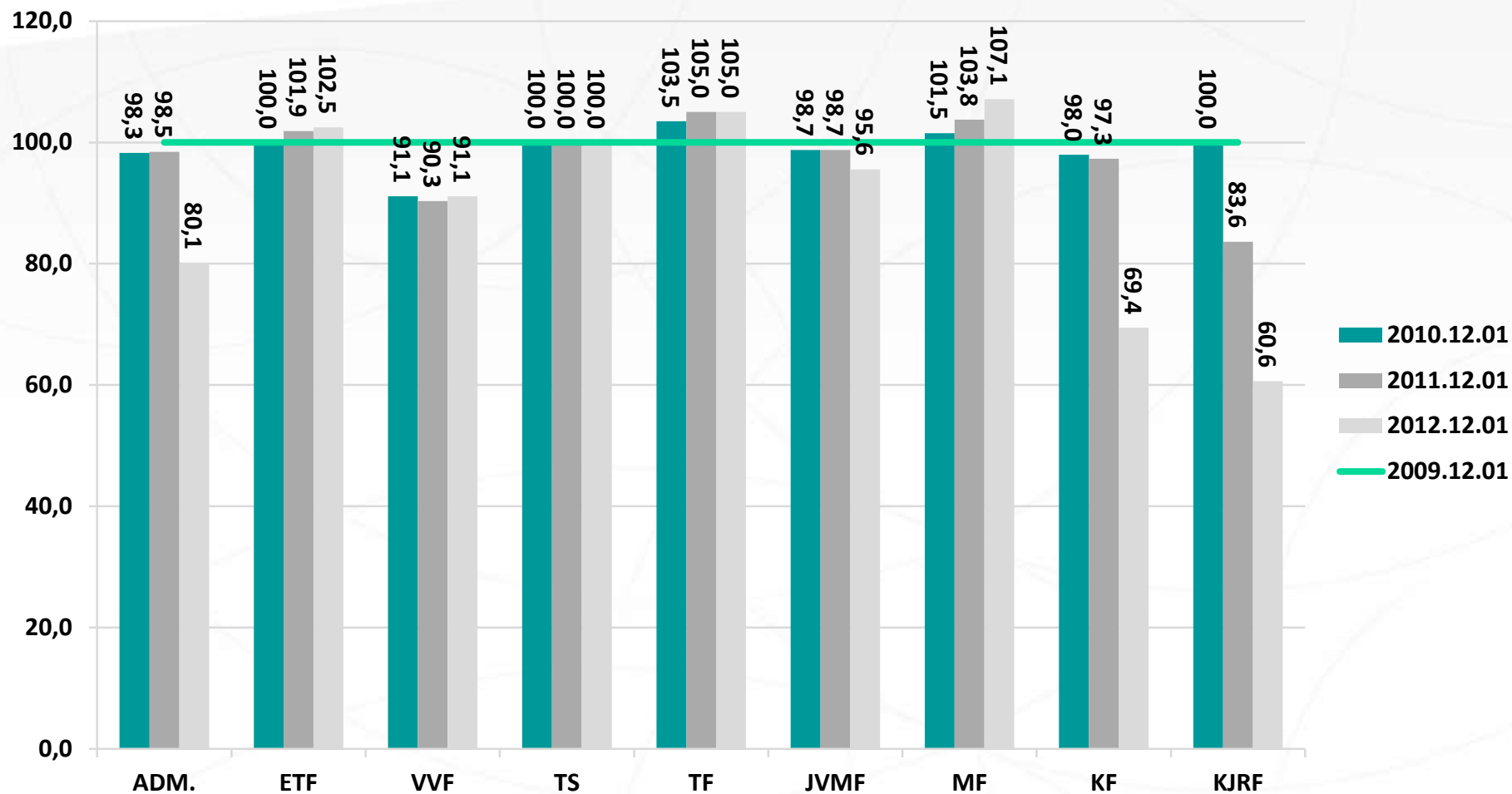
Kolegijos personalas

- ⌞ Kolegijos darbuotojų amžiaus vidurkis – **47 metai**;
- ⌞ Daugiausiai (14,4%) pedagogų priklauso **50-54 metų amžiaus grupei**;
- ⌞ Kolegijoje dirba **60 docentų, 344 lektoriai, 167 asistentai**.

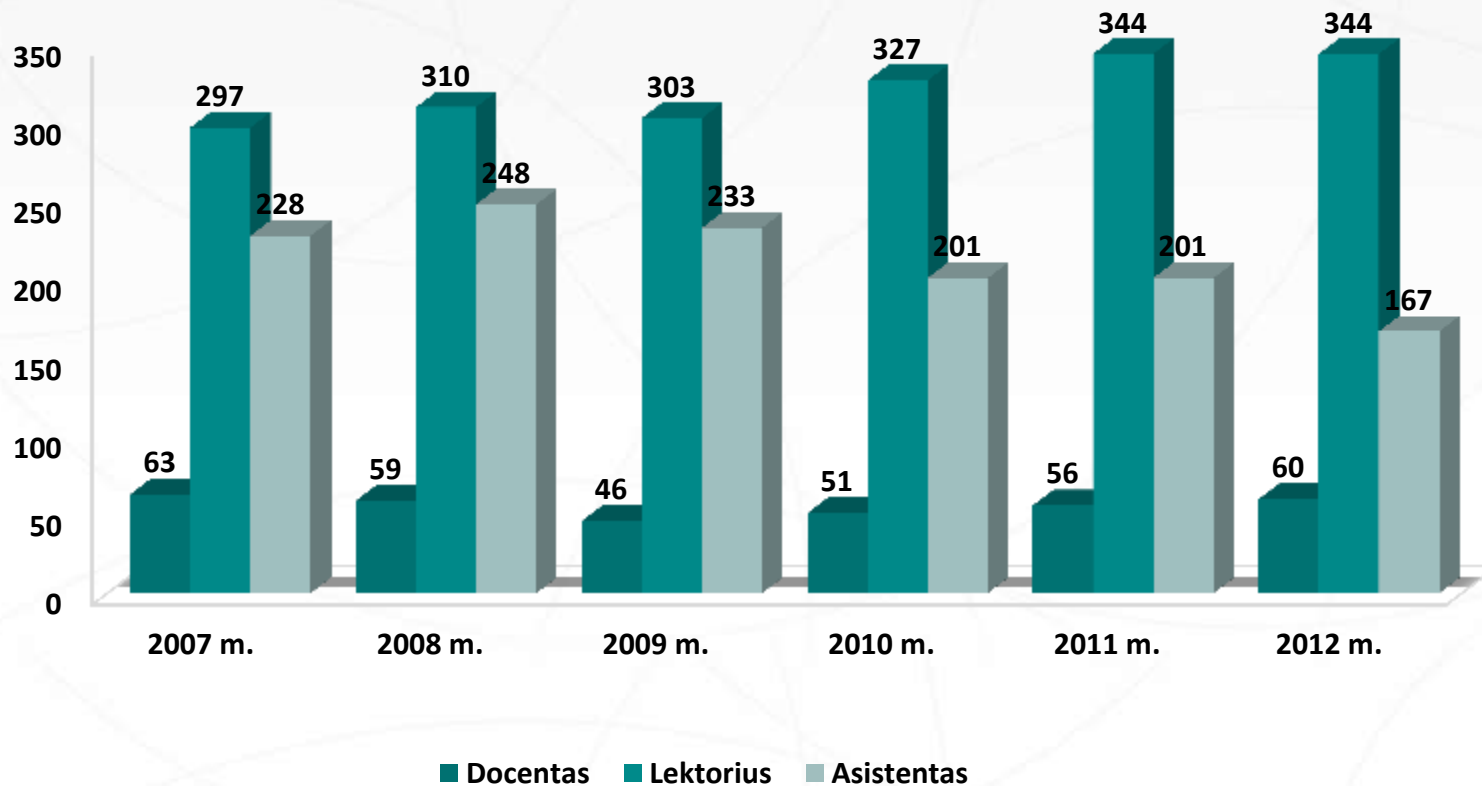
Kolegijos etatų kaita 2009-2012 m. (biudžetas ir nebiudžetas)



Kolegijos etatų kaita (biudžetas ir nebiudžetas) lyginant su 2009 m. (%)



Pedagogų pasiskirstymas pagal pareigybes 2007-2012 m.

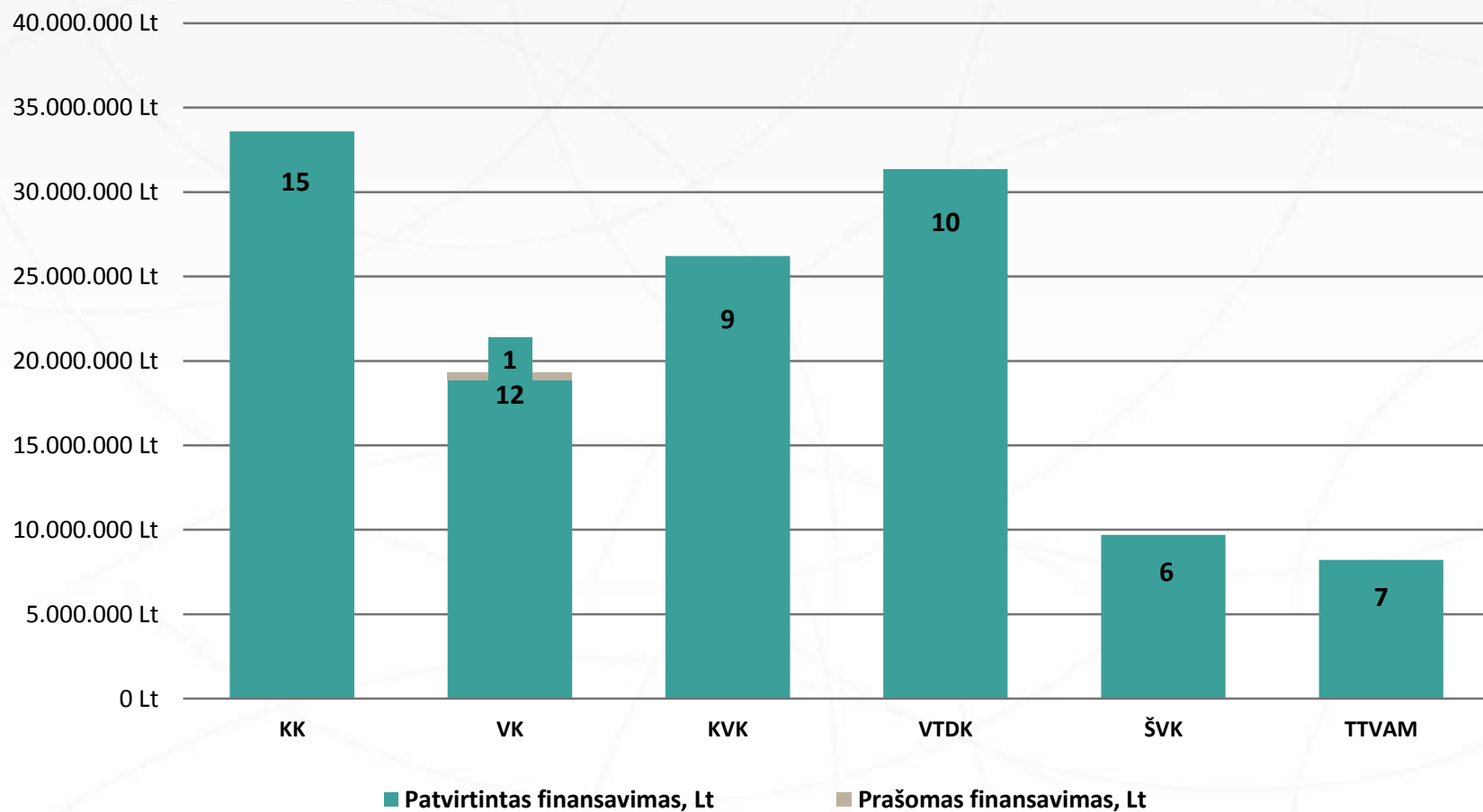


Kauno kolegijos valdymo pokyčiai

2012 m. liepos 18 d. Lietuvos Respublikos Vyriausybės nutarimu Nr. 953 patvirtintas naujasis *Kauno kolegijos statutas*;

- ↳ *Išrinkta Kolegijos Taryba*;
- ↳ patvirtinta Kauno kolegijos integruotos plėtros strategija iki 2020 m.;
- ↳ Patvirtintas Kauno kolegijos integruotos plėtros strategijos iki 2020 m. įgyvendinimo (veiksmų) planas iki 2020 m.;
- ↳ Patvirtintas Kauno kolegijos valorizacijos planas;
- ↳ 2012 m. išleistas Kauno kolegijos integruotos plėtros strategijos iki 2020 m. leidinys. Šis leidinys lietuvių ir anglų kalbomis patalpintas Kauno kolegijos internetiniame tinklalapyje.

ES struktūrinių fondų finansuojamų projektų rengimas ir įgyvendinimas 2008-2013 m.



Igyvendinami ES struktūrinių fondų projektai (I)

- ⌘ 2012 m. Kolegijoje *projekto vykdytojo teisėmis* buvo vykdyta 10 projektų: 1 naujas projektas, 9 projektai buvo tęsiami nuo 2010/2011 m., iš jų 5 projektai sėkmingai užbaigti.
- ⌘ 2012 m. pradėtas įgyvendinti projektas „*Kauno kolegijos infrastruktūros plėtra, įkuriant Integruotų technologijų praktinio mokymo centrą*“.

Igyvendinami ES struktūrinių fondų projektai (II)

- ❧ „Kauno kolegijos infrastruktūros plėtra ir valdymo optimizavimas“
- ❧ „Kauno kolegijos vidinės kokybės užtikrinimo sistemos tobulinimas“
- ❧ „Kauno kolegijos Kraštovarkos fakulteto inžinerinės studijų krypties programų tarptautiškumo didinimas ir atnaujinimas pritaikant jas dėstyti užsienio studentams
- ❧ „Kėdainių miesto ir rajono pradinių klasių pedagogų užsienio (anglų ir vokiečių) kalbų kompetencijos tobulinimas“
- ❧ „Kauno ir Vilniaus kolegijos valdymo efektyvumo didinimas“
- ❧ „Sisteminė Kauno ir Vilniaus technologijų ir dizaino kolegijų dėstytojų kompetencijos plėtra“
- ❧ „Studijų programų atnaujinimas, gerinant studijų kokybę Kauno kolegijos Ekonomikos ir teisės fakultete“
- ❧ „Mokomojo pastato, esančio Muitinės g. 15, Kaune, šiluminio ūkio renovavimas“
- ❧ „Verslo vadybos, Prekybos vadybos, Maisto pramonės verslo vadybos studijų programų konkurencingumo didinimas, taikant inovacijas“

Dalyvavimas projektinėje veikloje partnerio teisėmis

2012 metais Kolegijoje *partnerio teisėmis* buvo įgyvendinama 11 projektų: pradėti vykdyti 2 nauji projektai, taip pat buvo prisijungta prie 2 projektų įgyvendinimo, kurių finansavimo ir administravimo sutartys pasirašytos dar 2011 m., taip pat toliau buvo tęsiami 7 partneriniai projektai.

Kolegijos įvaizdis

Ataskaitiniais metais sukurtas naujas logotipas, kurį sudaro unikalus simbolis ir pavadinimas savyje, turintis šias užkoduotas ypatybes:

- ⌘ stilizuota „K“ raidė – Kauno kolegija;
- ⌘ rodyklė, simbolizuojanti veržlumą, progresyvumą;
- ⌘ persidengiančios spalvos ir dinamiškos linijos simbolizuoja partnerystę ir kūrybiškumą;
- ⌘ simbolis – tarsi *verčiama knyga* – atspindi intelektualumą ir kompetenciją;
- ⌘ simbolyje naudojama turkio spalva (žalios ir mėlos spalvų mišinys). Turkio spalva simbolizuoja idealizmą, kūrybiškumą, laisvės bei individualumo siekimą, bendruomeniškumą.

Atnaujinta kolegijos interneto svetainė

The screenshot shows the Kauno College website homepage. At the top left is the logo for KAUNO KOLEGIJA, consisting of the text and a stylized green arrow pointing right. To its right is the tagline "Šiuolaikiškos ir praktiškos studijos". On the far right of the top bar are icons for home, mail, and social media, along with language selection buttons for "LI" and "EN".

Below the top bar is a horizontal navigation menu with the following items: "Apie mus", "Studentams", "Stojantiems", "Visuomenė", "Pardavimai", and "Studentenos".

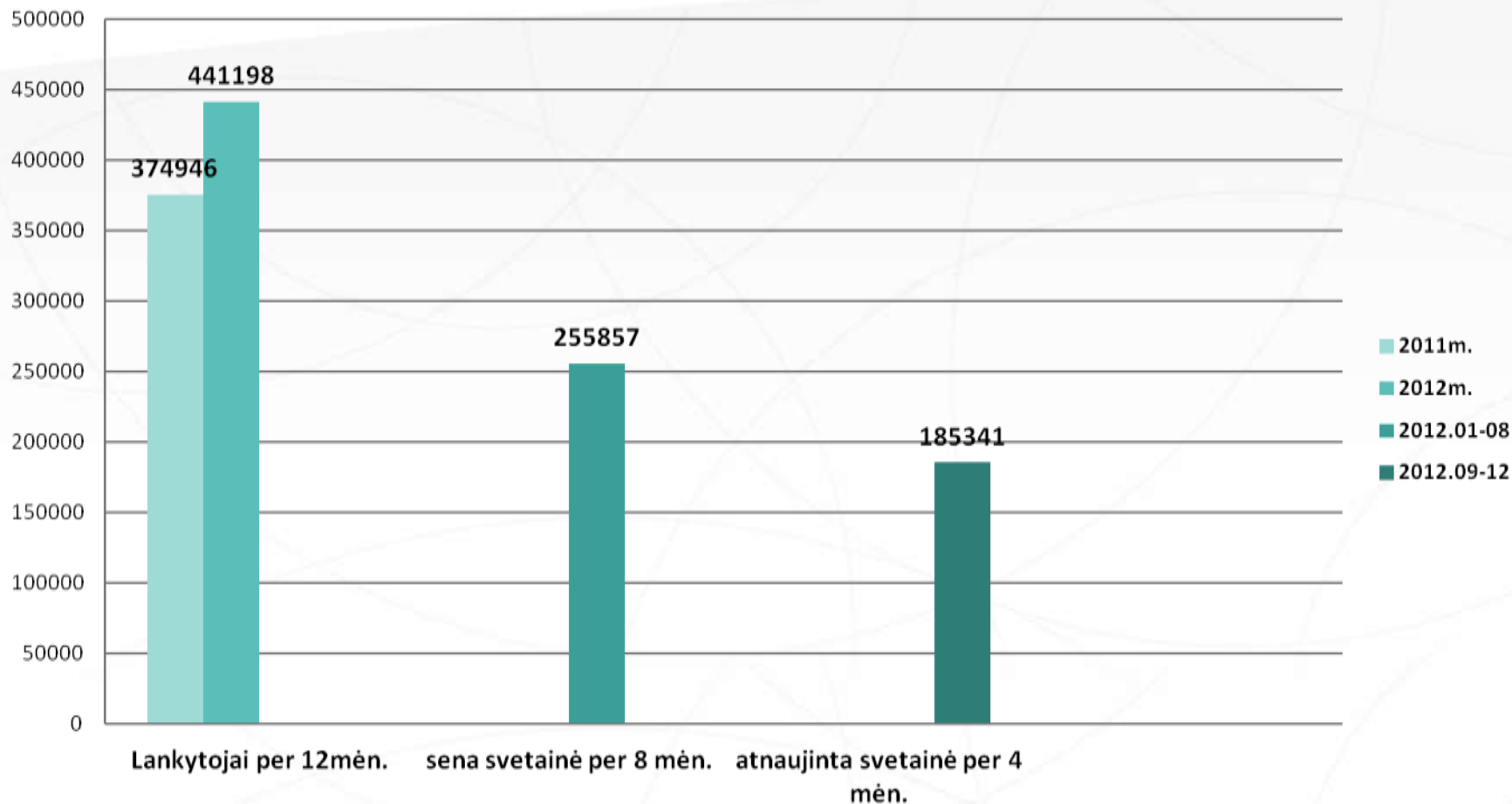
The main hero section features a large image of students in a classroom setting. Overlaid on this image is the text "KAUNO KOLEGIJA UŽIMA LYDERIAUJANČIAS POZICIJAS". Below the image are three buttons: "Reitingai", "Parodos moksleiviams", and "Studijų erdvės".

On the right side of the page is a search bar labeled "Paieška" with a search input field and a magnifying glass icon. Below the search bar is a "Nuorodos" (Links) section with a list of items: "Kodėl Kauno kolegija?", "Studijų programa", "Apilankymai moksleiviams", "Tvarkaraščiai", "Laidinys „Siena“", and "Kursai".

At the bottom of the page, there are three main sections: "IT nuorodos" (IT links) with a list of links like "IT pagalba", "Mokymų aplinka Moodle", and "Kauno IT prisijungimo duomenys"; "Naujienos" (News) with a sub-section "Renginiai" (Events) and a "Žiniasklaida" (Media) section; and a "1 iš 3" (1 of 3) indicator.

The black oval highlights the navigation menu, the hero section with the main image and text, and the "Nuorodos" section.

Interneto svetainės lankytojų apžvalgos analizė 2011-2012 m.



Kauno kolegija “Veido” reitinguose

2012 m. birželio 11 d. savaitraštyje „Veidas“ jau ketvirtus metus skelbtas Lietuvos kolegijų reitingas. 2012 metų kolegijų reitinge Kauno kolegija užėmė antrąją vietą.

Vertinta studijų sritis	2009 m. surinktų taškų % nuo maksimalios sumos	2010 m. surinktų taškų % nuo maksimalios sumos	2011 m. surinktų taškų % nuo maksimalios sumos	2012 m. surinktų taškų % nuo maksimalios sumos (vieta)
Vykdoma taikomoji mokslo ir meno veikla	81,6 % (II)	42 % (V-VI)	8,5 % (VIII)	70,9 % (II)
Aukščiausi akademinio personalo ir alumnų veiklos įvertinimai	50 % (I-III)	50 % (II)	65 % (I)	66,5 % (II)
Akademinio personalo kvalifikacija	48,7 % (X)	24,8 % (VII)	73 % (I)	79,2 % (I)
Kolegijos tarptautiškumas			53,75 % (I)	42,2 % (II)
Studijų asortimentas ir lygis	90,7 % (II)	46,7 % (I)	88 % (I)	58,7 % (III)
Studijų sąlygos	80 % (I)	63,2 % (I)	46 % (I)	31,8 % (V)
Studentų apklausa	71,3 % (IX)	55,3 % (XII)	64 % (VI)	50,9 % (V)
Darbo rinka	75,3 % (III)	74 % (III)	60,5 % (V)	45,3 % (XII)
Finansavimo struktūra	7 % (XI-XIII)	7 % (VIII)	70 % (I)	18,2 % (VI)

MOSTA: realiųjų išteklių vertinimas (I)

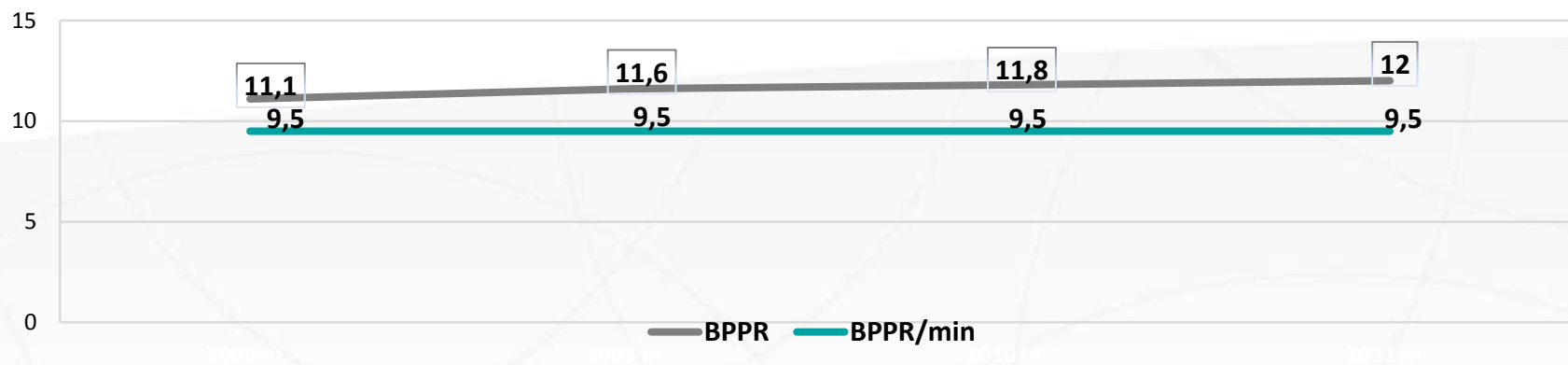
2012 m. **Mokslo ir studijų stebėsenos centras (MOSTA)** atliko aukštųjų mokyklų realiųjų išteklių vertinimą. Pagal MOSTA metodiką vertintos šios Kolegijos veiklos sritys:

- ❧ *materialiųjų išteklių studijoms pakankamumas ir prieinamumas;*
- ❧ *pedagoginio personalo sudėtis, struktūra ir kvalifikacija;*
- ❧ *priimamų į studijas studentų akademinis pasirengimas ir pasirenkamų studijų motyvacija, studentų skaičiaus kaita;*
- ❧ *valstybės biudžeto lėšų naudojimo veiksmingumas.*

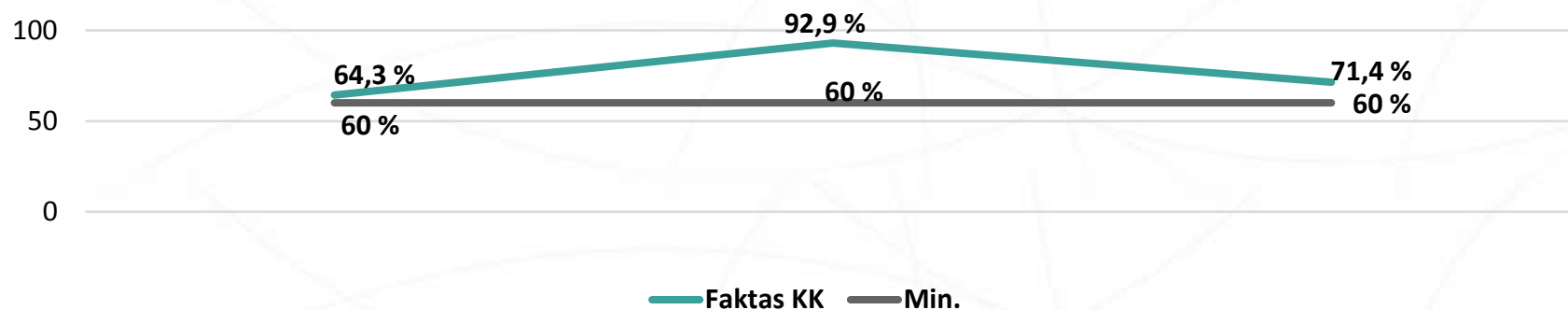
Visos Kauno kolegijos realiųjų išteklių sritys atitinka aukštajai mokyklai keliamus reikalavimus.

2012 metų realiųjų išteklių vertinimas vyks 2013 metais.

MOSTA: realiųjų išteklių vertinimas (II)




1 pav. Bendrojo patalpų ploto, tenkančio vienam studentui, rodiklis

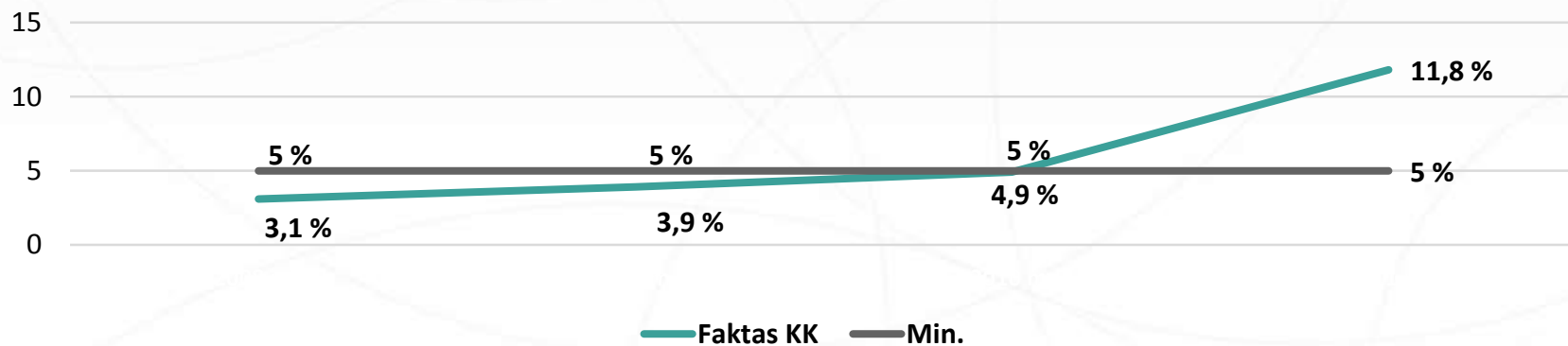


2 pav. Įstojusių į aukštosios mokyklos pirmosios pakopos ir vientisąsias studijas konkursinių balų pagal studijų programas rodiklis

MOSTA: realiųjų išteklių vertinimas (III)



1 pav. Aukštosios mokyklos belaidžiu ryšiu padengiamo bendrojo patalpų ploto rodiklis



2 pav. Dėstytojų, turinčių mokslo laipsnį (pripažintų menininkų), užimtų etatų ir bendro dėstytojų užimtų etatų santykio rodiklis (%)

Studijų programų akreditacija.

2012 m. akredituotos studijų programos

Nr.	Studijų programa	Valstybinis kodas	Akredituota	Akredituota iki...	SKVC direktoriaus įsakymo nr.
1.	Dailės pedagogika	65302M102, 653X14007	6 metams	2018 m. birželio 20 d.	2012 m. birželio 19 d. įsak. Nr. SV6-23
2.	Viešasis maitinimas	65305T105, 653D63001	6 metams	2018 m. birželio 30 d.	2012 m. rugpjūčio 20 d. įsak. Nr. SV6-42
3.	Automatinis valdymas	65301T101, 653H62007	6 metams	2018 m. birželio 30 d.	2012 m. gruodžio 27 d. įsak. Nr. SV6-64
4.	Multimedijos technologija	65307T111, 653E10003	6 metams	2018 m. birželio 30 d.	2012 m. gruodžio 27 d. įsak. Nr. SV6-64
5.	Kompiuterinių tinklų administravimas	65307T102, 653E14001	6 metams	2018 m. birželio 30 d.	2012 m. gruodžio 27 d. įsak. Nr. SV6-64
6.	Dantų technologija	65308B103, 653B84002	6 metams	2018 m. birželio 30 d.	2012 m. gruodžio 27 d. įsak. Nr. SV6-64

Studijų programų akreditacija (biomedicinos mokslų studijų sritis)

Vertinta sritis	Studijų programa	Programos tikslai ir numatomi studijų rezultatai	Programos sandara	Personalas	Materialieji ištekliai	Studijų eiga ir jos vertinimas	Programos vadyba	Iš viso:
Studijų kryptis								
Medicina ir sveikata	Kosmetologija (2013)	3	2	3	4	3	3	18
Medicinos technologijos	Dantų technologija (2012)	3	3	3	4	3	3	19
Maisto studijos	Viešasis maitinimas (2012)	3	3	3	3	3	4	19
Burnos priežiūra	Burnos higiena (2010)	3	3	4	3	3	3	19
Burnos priežiūra	Odontologinė priežiūra (2010)	3	3	4	3	3	3	19
Medicina ir sveikata	Kosmetologija (2010)	3	3	2	2	3	3	16
Vidurkis		3	3	3,16	6,16	3	3,16	

Spalvų reikšmės:

Studijų programa akredituota 6 metams

Studijų programa akredituota 3 metams

Studijų programą vertino tarptautinė ekspertų grupė

Studijų programą vertino lietuvių ekspertų grupė

Studijų programų akreditacija (technologijos mokslų studijų sritis)

Studijų kryptis	Vertinta sritis Studijų programa	Programos tikslai ir numatomi studijų rezultatai	Programos sandara	Personalas	Materialieji ištekliai	Studijų eiga ir jos vertinimas	Programos vadyba	Iš viso:
Medžiagų technologijos	Baldų ir medienos dirbinių gamyba (2013)	3	3	3	3	3	3	18
Medžiagų technologijos	Leidybos ir spaudos technologija (2013)	3	3	3	3	3	3	18
Medžiagų technologijos	Interjero elementų konstravimas ir gamyba (2013)	2	3	3	3	3	3	17
Informatikos inžinerija	Multimedijos technologija (2012)	3	4	4	4	4	3	22
Informatikos inžinerija	Kompiuterinių tinklų administravimas (2012)	3	3	4	4	4	3	21
Elektronikos ir elektros inžinerija	Automatinis valdymas (2012)	4	3	3	3	3	3	19
Inžinerija	Želdinamų teritorijų inžinerija (2013)	2	2	2	2	2	2	12
Inžinerija	Želdiniai ir jų dizainas (2013)	2	2	2	2	2	2	12
Maisto technologijos	Maisto technologija (2013)	2	2	3	3	3	3	16
Maisto technologijos	Maisto sauga (2013)	2	2	3	2	3	3	15
Vidurkis		2,6	2,7	3	2,9	3	2,8	

Studijų programų akreditacija (socialinių mokslų studijų sritis)

Studijų kryptis	Vertinta sritis Studijų programa	Programos tikslai ir numatomi studijų rezultatai	Programos sandara	Personalas	Materialieji ištekliai	Studijų eiga ir jos vertinimas	Programos vadyba	Iš viso:
Pedagogika	Socialinė pedagogika (Kaune) (2013)	2	3	3	2	2	3	15
Pedagogika	Socialinė pedagogika (Kėdainiai) (2013)	2	3	3	2	3	3	16
Pedagogika	Dailės pedagogika (2012)	4	3	4	4	3	4	22
Pedagogika	Anglų-vokiečių kalbos pedagogika (2010)	3	3	4	3	3	4	20
Teisė	Teisė (2010)	4	3	3	4	3	4	21
Vidurkis		2,75	3	3,5	2,75	2,75	3,5	

Kultūrinių renginių organizavimas kolegijoje

2012 m. Kolegijos fakultetai ir bendrosios katedros organizavo įvairius renginius Kolegijos bendruomenei ir išorei – iš viso suorganizuoti **296 renginiai**.

Kolegijoje veikė dramos, dainavimo studijos, choras, tautinių šokių kolektyvas.

Kolegijos komandos dalyvauja krepšinio, tinklinio, aerobikos, futbolo, stalo teniso respublikinėse varžybose.

Finansai

PAJAMŲ ŠALTINIAI

STUDIJŲ PAJAMOS

KITŲ VEIKLŲ PAJAMOS

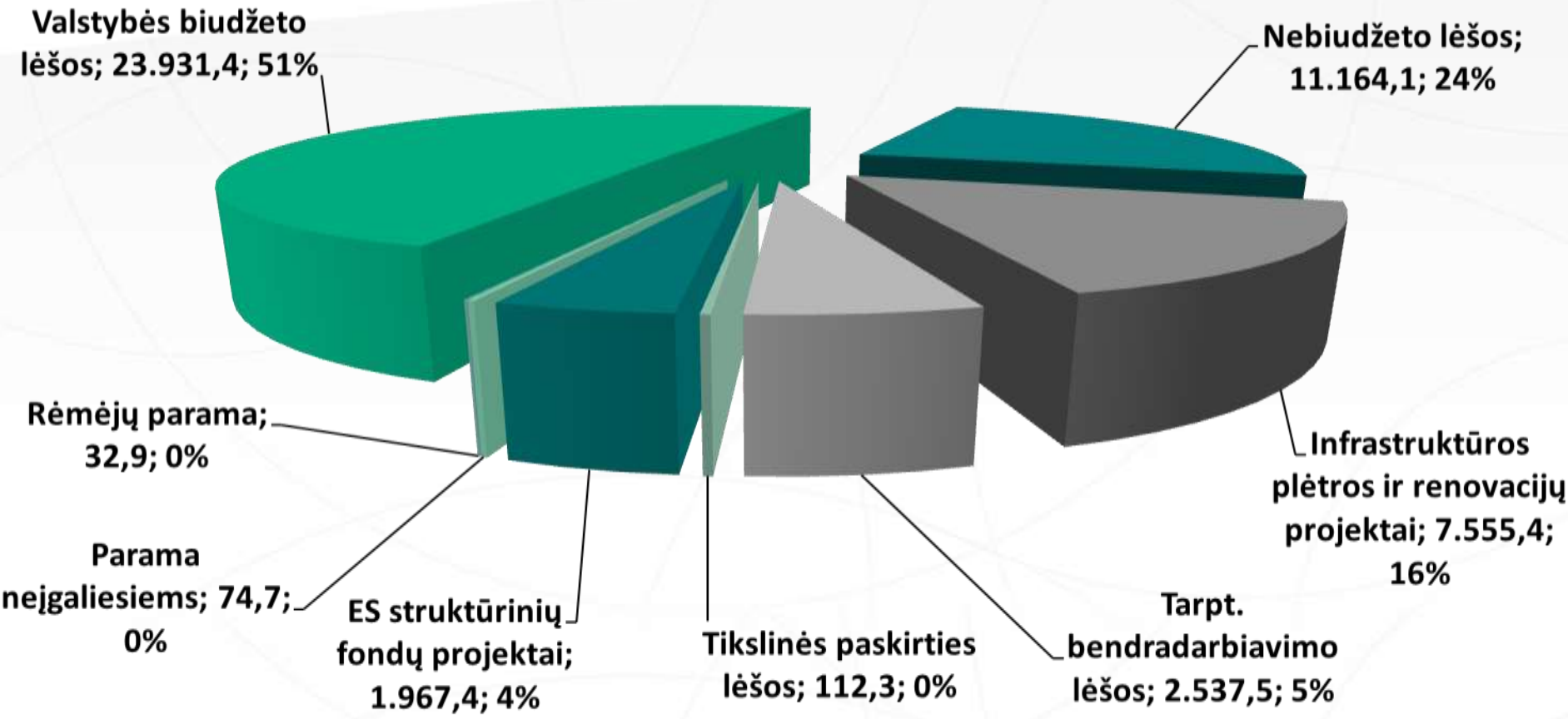
RĖMĖJŲ PARAMA

TURTO NAUDOJIMO PAJAMOS

KAUNO KOLEGIJOS BIUDŽETAS



KAUNO KOLEGIJOS BIUDŽETAS 2012 M. (TŪKST. LT, PROC.)



KAUNO KOLEGIJOS BIUDŽETAS 2011 - 2012 M. (TŪKST. LT)

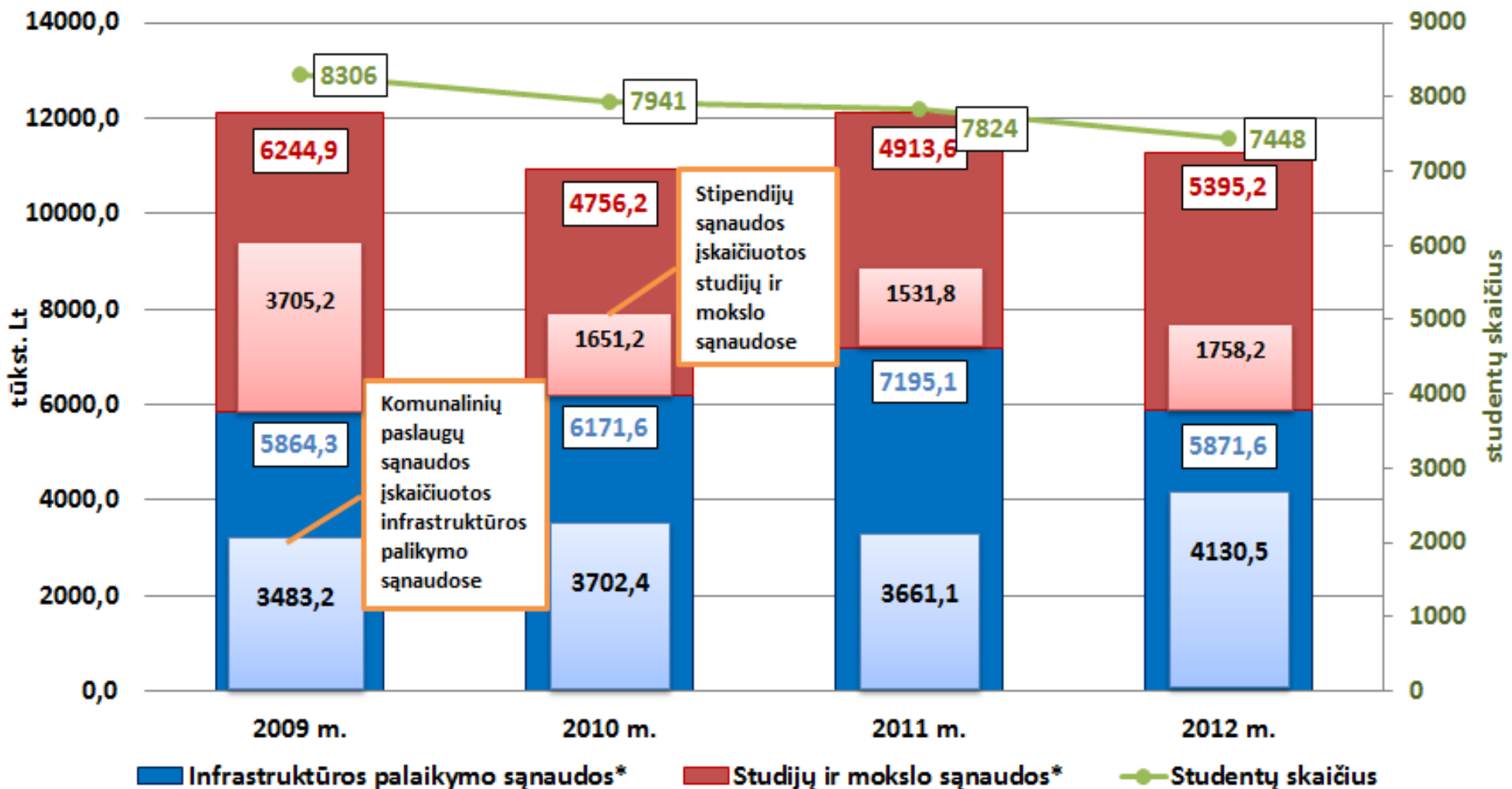
Biudžeto formavimo šaltiniai	2011 m.	2012 m.	Skirtumas 2012m.- 2011m.
VALSTYBĖS BIUDŽETO LĖŠOS	25.094,3	23.926,8	-1.167,5
NEBIUDŽETINIŲ LĖŠŲ PROGRAMA	10.595,2	11.164,1	+568,9
VALSTYBĖS BIUDŽETO LĖŠOS <i>(kita valstybės funkcijų išlaidų klasifikacija)</i>	15,5	4,6	-10,9
TARPTAUTINIO BENDRADARBIAVIMO LĖŠOS	2.001,6	2.537,5	+535,9
ES STRUKTŪRINIŲ FONDŲ FINANSUOJAMI PROJEKTAI	2.983,1	1.967,4	-1.015,7
INFRASTRUKTŪROS PLĖTROS IR RENOVACIJŲ PROJEKTAI	3.913,3	7.555,4	+3.642,1
TIKSLINĖS PASKIRTIES LĖŠOS	67,4	112,3	+44,9
PARAMA NEJGALIESIEMS	99,0	74,7	-24,3
NEPAGRINDINĖS VEIKLOS PAJAMOS	319,7		-319,7
RĖMĖJŲ PARAMA	32,5	32,9	+0,4
Iš viso:	45.121,6	47.375,7	+2.254,1

KREDITORINIS DEBITORINIS ĮSISKOLINIMAS

2012-12-31 (tūkst. Lt, proc.)

DEBITORINIS ĮSISKOLINIMAS	973,7 tūkst. Lt	100,0 proc.
Studentų įsiskolinimas už studijas	734,3 tūkst. Lt	75,4 proc.
Už prekes ir paslaugas	103,0 tūkst. Lt	10,6 proc.
Už Kolegijos suteiktas paslaugas	136,4 tūkst. Lt	14,0 proc.
KREDITORINIS ĮSISKOLINIMAS	726,9 tūkst. Lt	100,0 proc.
Už prekes ir paslaugas	35,5 tūkst. Lt	4,9 proc.
Už komunalines paslaugas	217,0 tūkst. Lt	29,8 proc.
Už statybos darbus (projektas „Kauno kolegijos infrastruktūros plėtra ir valdymo optimizavimas“)	474,4 tūkst. Lt	65,3 proc.

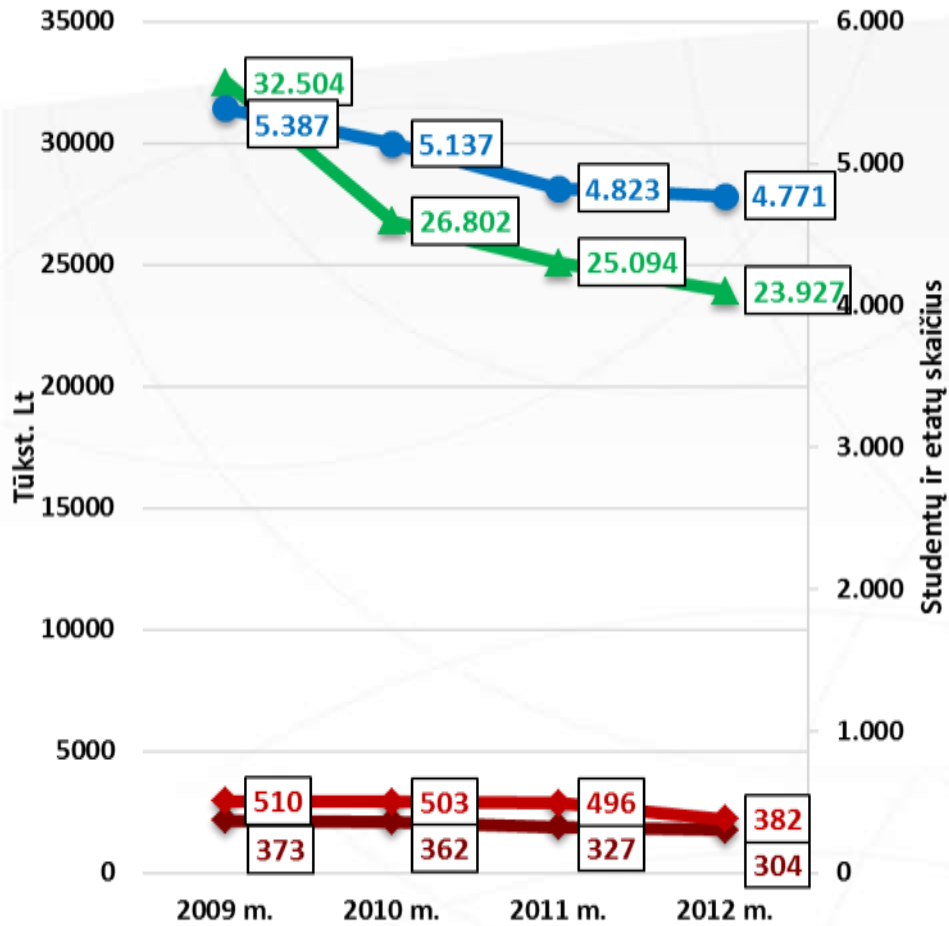
KAUNO KOLEGIJOS INFRASTRUKTŪROS PALAIKYMŲ, STUDIJŲ IR MOKSLO SĄNAUDOS 2009-2012 M.



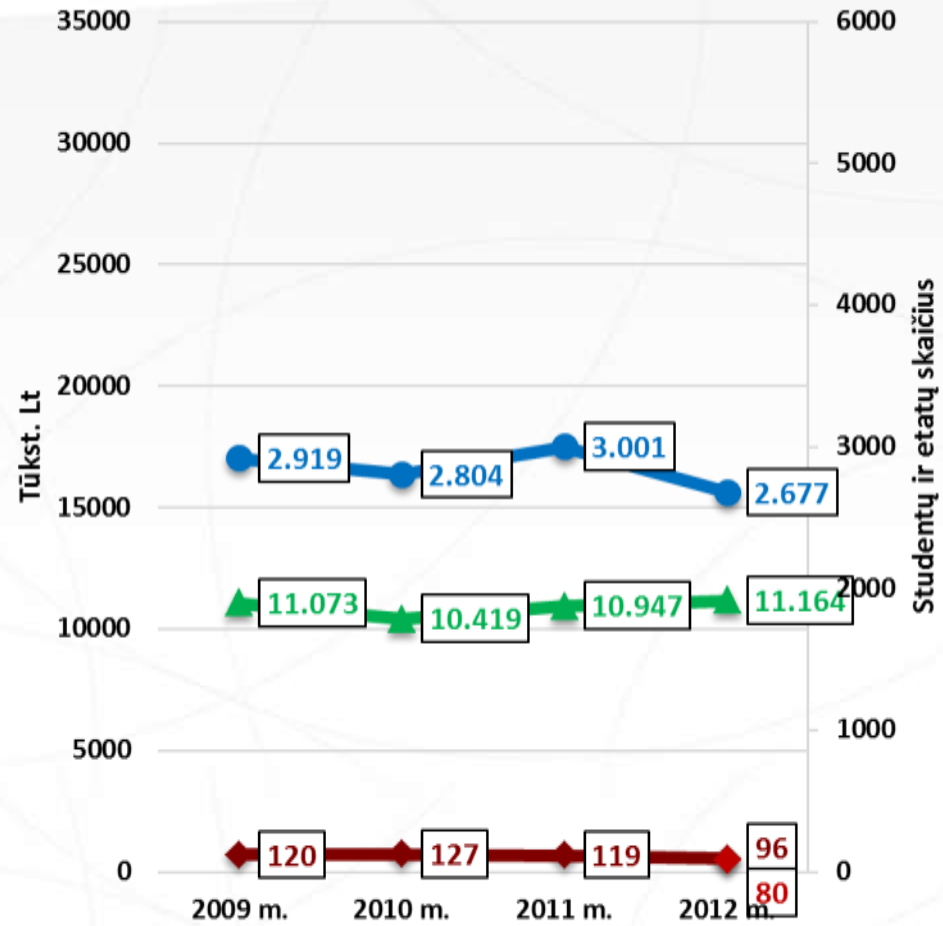
*Sąnaudos pateikiamos be darbo užmokesčio sąnaudų

Lėšos

Valstybės biudžeto



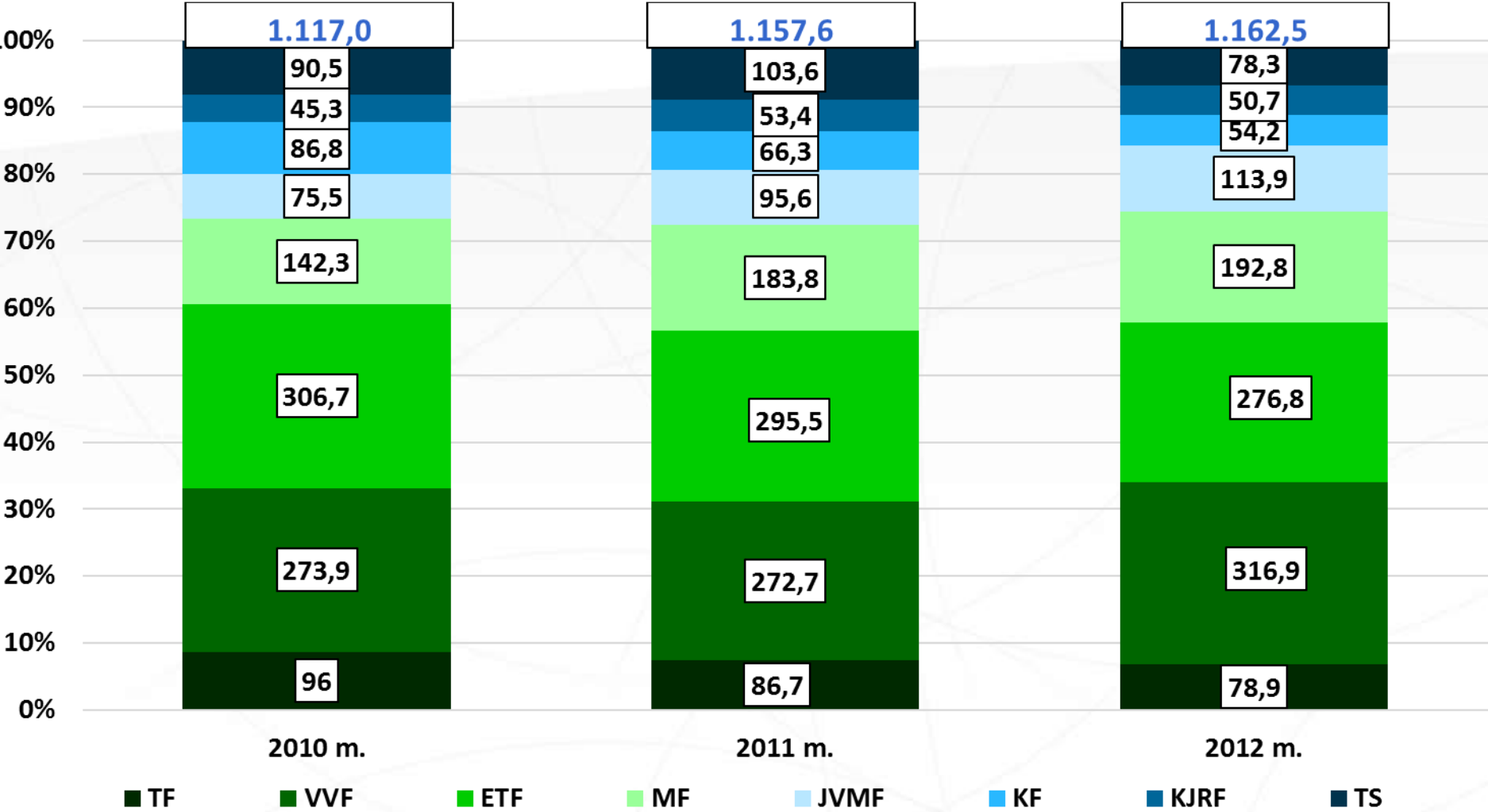
Nebudžeto lėšos



▲ Valstybės biudžeto asignavimai ● Studentai spalio 1 d.
◆ Dėstytojai spalio 1 d. ■ Darbuotojai gruodžio 1 d.

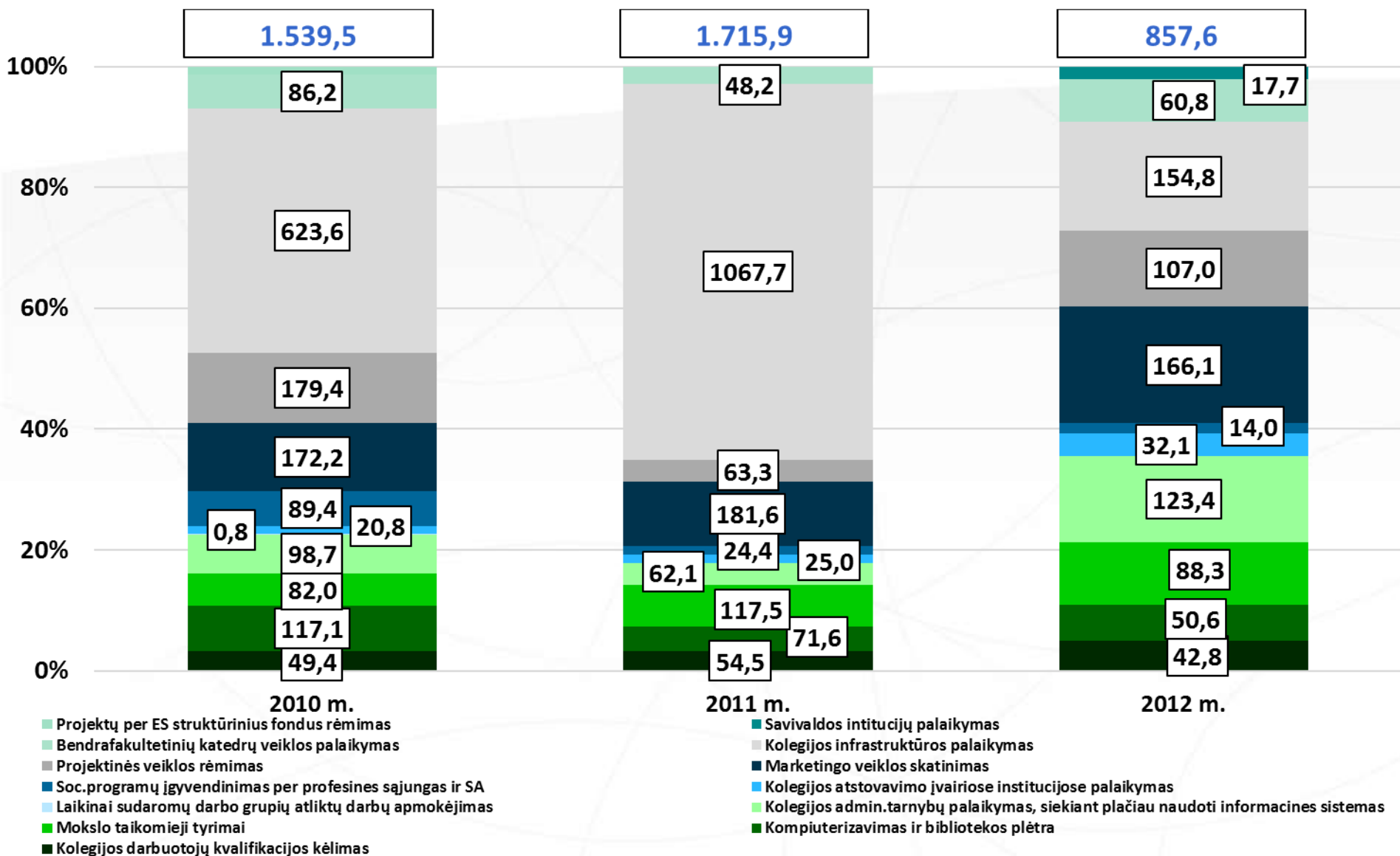
▲ Nebudžetinės lėšos ● Studentai spalio 1 d.
◆ Dėstytojai spalio 1 d. ■ Darbuotojai gruodžio 1 d.

CENTRALIZUOTŲ IŠTEKLIŲ PAJAMOS 2010-2012 M. (TŪKST.LT)



Socialinių mokslų srities fakultetų/skyrių (ETF, VVF, TS) įmokos sudaro ~ 60 proc. surinktų įmokų į CLF.

CENTRALIZUOTŲ IŠTEKLIŲ IŠLAIDOS 2010-2012 M. (TŪKST.LT)



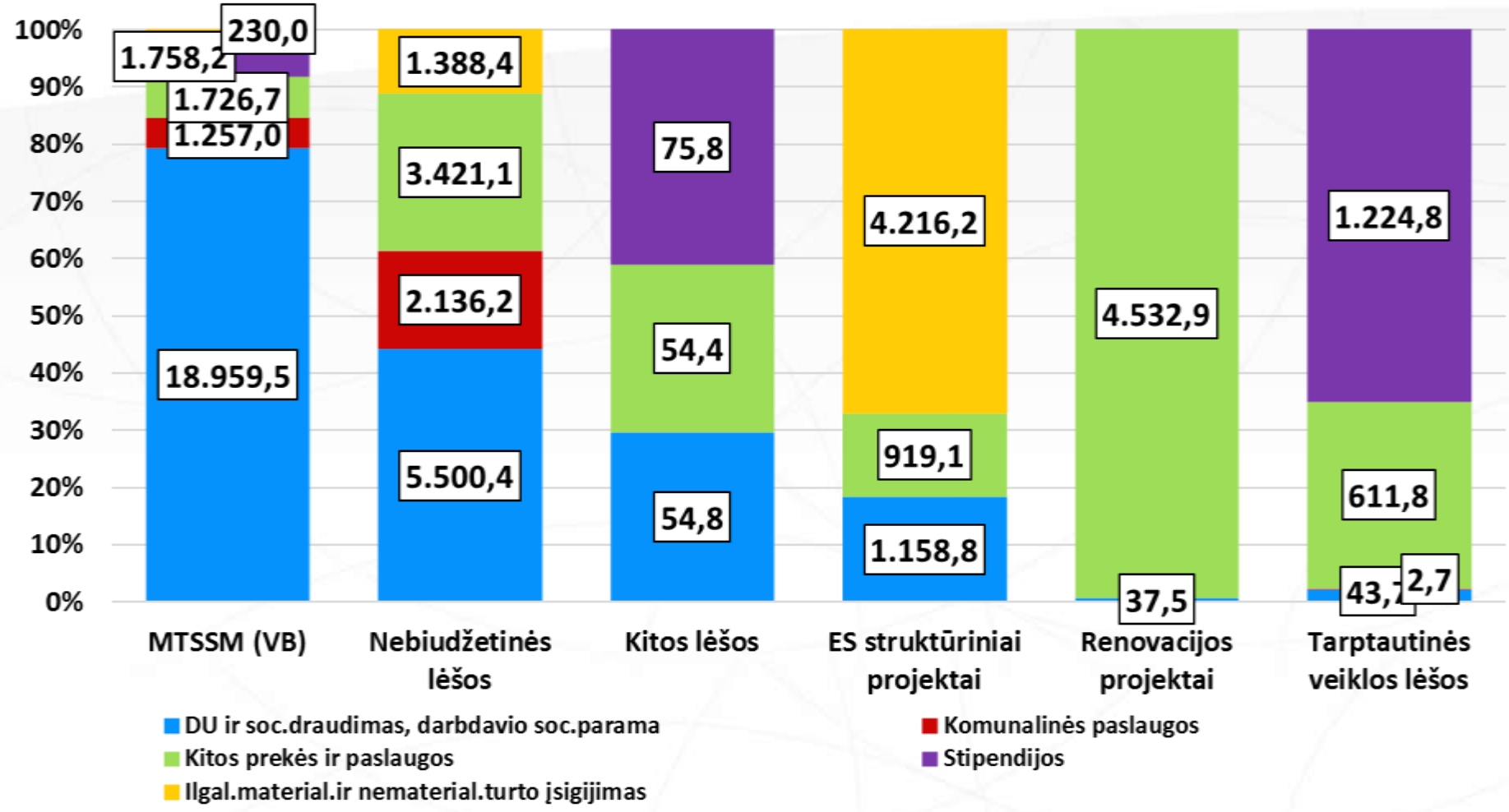
2012 m. reikėjo dotuoti bendrabučius, valgyklas, baseiną – 639,4 tūkst. Lt

Dotuota buvo nebiudžetinėmis lėšomis.

Subalansuotai bendrabučių ir valgyklų veiklai (dėl minimalios mėnesinės algos ir atitinkamai socialinio draudimo įmokų padidėjimo, komunalinių paslaugų kainų didėjimo) reikia:

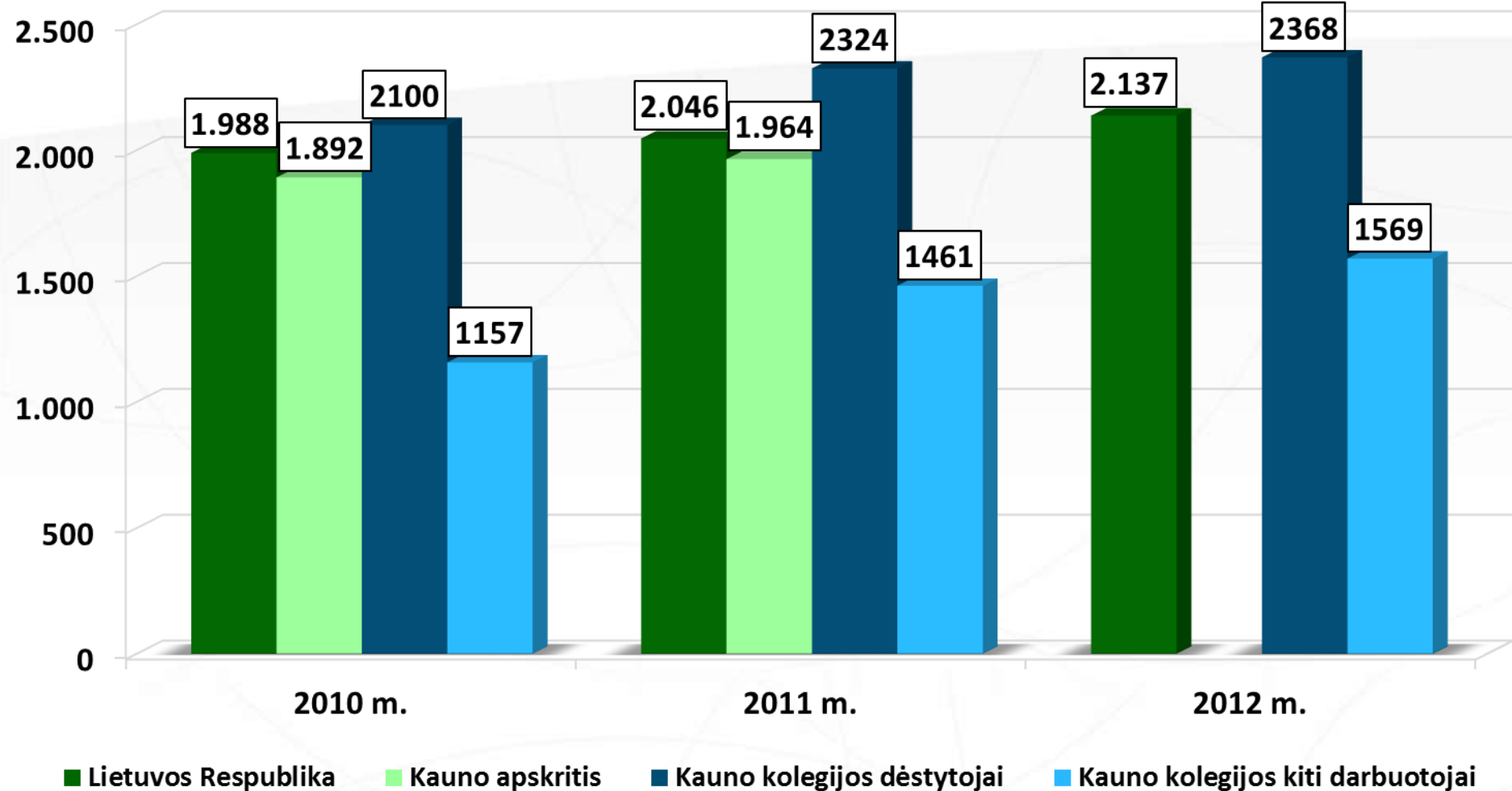
- Valgykloms antkainį padidinti nuo 70% iki 132%;
- Bendrabučių mokestį padidinti 38% vienai vietai (nuo 115 Lt iki 159 Lt).

KAUNO KOLEGIJOS 2012 M. IŠLAIDŲ SUDĖTIS IR STRUKTŪRA PAGAL LĖŠŲ ŠALTINIUS (TŪKST.LT)



Kolegijos išlaidos 2012 m. – 49.310,0 tūkst. Lt.

VIDUTINIS MĖNESINIS BRUTO DARBO UŽMOKESTIS 2010-2012 M. (LITAIŠ)



Duomenys paimti iš Lietuvos statistikos departamento ir LR Finansų ministerijos interneto svetainių.