

# PRISIJUNGIMAS PRIE STUDENTŲ SAVITARNOS

## (Individualiai (ne per LAMA BPO) įstojusiems studentams)

Prisijungti prie *KK SVS Studentų savitarnos* studentai gali iš bet kurio kompiuterio, turinčio internetinę prieigą. Prisijungimas galimas per bet kurią naršyklę (Mozilla Firefox, Internet Explorer, Chrome).

### PRISIJUNGIMO DUOMENYS:

Prisijungimo duomenys studentams gali būti pateikti dvejopai:

- I. Visiems pirmo kurso studentams tik įstojus per rugsėjo mėnesį į studentų Go paštus masiškai atsiunčiami prisijungimo duomenys (Naudotojo ID bei Slaptažodis).


- II. Vėliau įstoje studentai individualiai (tiesiogiai ar e-paštu) kreipiasi į Studijų informacinio aprūpinimo centrą ir iš ten į savo Go paštą gauna prisijungimo duomenis (arba tiesiogiai kabinete)

**Kontaktas:** Pramonės pr. 20, 227 kab., E. p. faustas.zubka@go.kauko.lt)

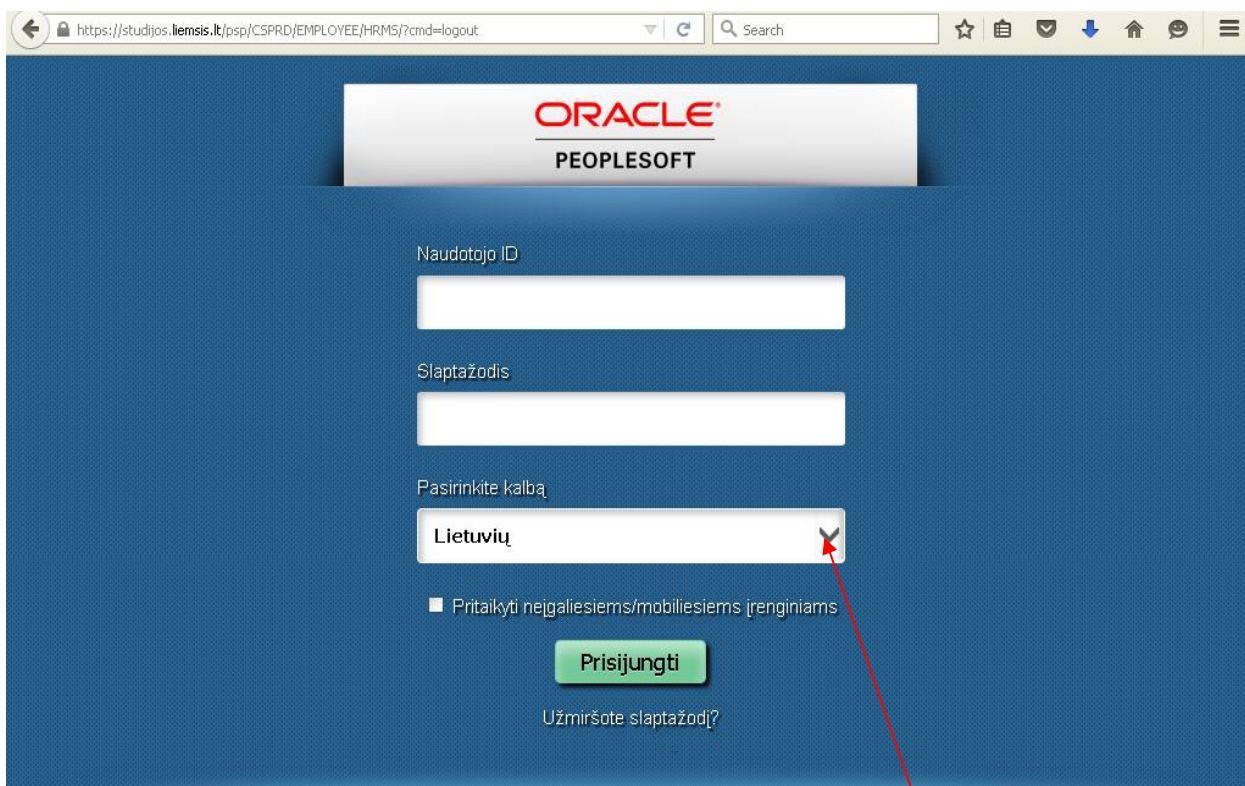
### Prisijungimo tvarka (vėliau įstojusiems studentams):

1. Per kurią nors naršyklę reikia prisijungti prie KK SVS. Tam naršyklės **titulinio lango kairiajame viršutiniame kampe** (*o ne Google vidurinėje eilutėje !!!*) internetinio adreso eilutėje reikia įvesti KK SVS internetinį adresą:

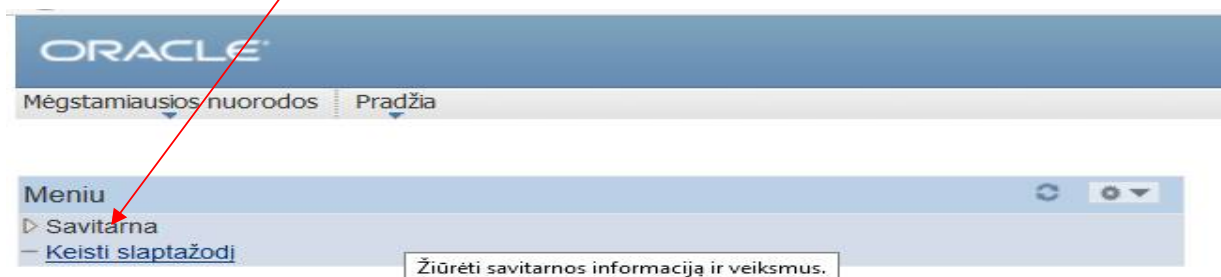
<https://studijos.liemsis.lt>



Įėjus į sistemą atsidaro titulinis KK SVS langas:



2. Įrašęs *Naudotojo ID* (tipinė studento Naudotojo ID struktūra: studento Go pašto dalis iki @, pvz. *studentas Jonas Petrauskas*, jo Go paštas – [jonas.pe6154@go.kauko.lt](mailto:jonas.pe6154@go.kauko.lt), tai jo *Naudotojo ID: jonas.pe6154*) ir *Slaptažodį* bei paspaudęs mygtuką „Prisijungti“ studentas patenka į savo savitarną (prieš tai dar reikia pasirinkti kalbą - „Lietuvių“ !!!):



**LABAI SVARBI INFORMACIJA !!!**

## !!! STUDENTAI DAŽNAI PAMIRŠTA SLAPTAŽODĮ

**!!! PASTABA** (Užmiršus slaptažodį):

*Naudotojo ID visą laiką lieka tas pats, todėl, užmiršus slaptažodį, galima naudotis sistemos pagalba nuspaudus „Užmiršote slaptažodį“ (tituliniame lange, esant lietuviškai versijai)*

https://studijos.liemsis.lt/psp/CSPRD/EMPLOYEE/HRMS/?cmd=logout

ORACLE  
PEOPLESOFT

Naudotojo ID

Slaptažodis

Pasirinkite kalbą

Lietuvių

Pritaikyti neįgaliesiems/mobiliesiems įrenginiams

Prisijungti

Užmiršote slaptažodį?

*ir toliau vykdant sistemos nurodymus:*

*1. Atsidariusiame lange įrašyti savo Naudotojo ID ir nuspausti mygtuką „Tęsti“:*

Eilais Taisa Rodymas Žurnalas Adresynas Priemonės Žinynas

Forgot My Password

https://studijos.liemsis.lt/psc/CSPRD\_PWD/EMPLOYEE/HRMS/c/MAINTAIN\_SECURITY

### Slaptažodžio keitimas

Jeigu pamiršote savo slaptažodį,  
galite į savo el. paštą atsisiųsti naują slaptažodį.

Įveskite savo naudotojo vardą žemiau, jis bus panaudotas Jūsų identifikavimui.

Naudotojo ID:

Tęsti

2. Kitame lange įrašius asmens kodą ir nuspaudus mygtuką „ Siųsti naują slaptažodį“ sistema į studento Go paštą atsiųs naują slaptažodį:

]]> Forgot My Password

Naudotojo merunas.ki2895  
ID:  
El.paštas: merunas.ki2895@go.kauko.lt

Atsakykite į toliau pateiktą klausimą Jūsų patikrinimui.

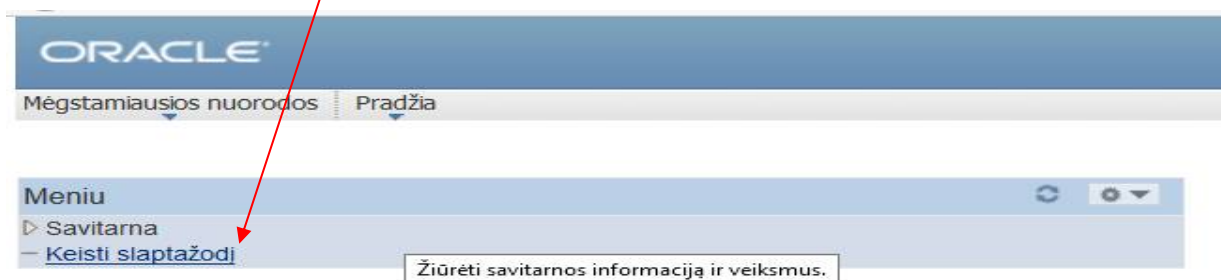
Klausimas: Nurodykite savo pilną asmens kodą.  
Atsakymas:

Siųsti naują slaptažodį

**!!! Tik reikia atkreipti dėmesį, kad parsisiuntus į Go paštą naują slaptažodį,**

**!!! būtina** pradžioje uždaryti visus naršyklės langus ir tik, po to, naujai prisijungus prie naršyklės ir sistemos įsivesti naują slaptažodį bei jungtis.

( **!!! ta pati pastaba galioja ir variantui, kai pats vartotojas pats per sistemos meniu pasikeičia slaptažodį**):



Nesilaikant aukščiau pateiktų nurodymų dėl naršyklės perkrovimo Sistema išmeta užrašą:

**„Klaida, kreipkitės į sistemos administratorių“.** Tokiu atveju, reikia dar kartą uždaryti visus naršyklės langus, iš naujo atsidaryti naršyklę ir nuėjus į sistemos titulinį langą vėl pakartoti minėtą procedūrą.

Pasikartojus klaidai kreipkitės į sistemos administratorių ( [faustas.zubka@go.kauko.lt](mailto:faustas.zubka@go.kauko.lt))